

MERCADO

EM DESTAQUE

Resumo do Dia

Gráfico do Dia

A medida que os dados de inflação seguem surpreendendo negativamente, gerando a necessidade de mais aumento de juros, a revisão das expectativas de atividade segue acontecendo nas principais economias do mundo, com seguidas revisões negativas para o crescimento nos EUA, Europa e Reino Unido.



Internacional

Bolsas internacionais encerram o dia com viés positivo. Na Europa, o Stoxx 600 encerrou o dia próximo a estabilidade (-0,03%). Nos EUA, as bolsas se recuperaram ao longo do dia, com o S&P 500 (+0,69%), Nasdaq (+0,76%) e Dow Jones (+0,64%) em alta. Os juros dos treasuries voltaram a apresentar altas, com o título de 2 anos se aproximando de 4% de rendimento, negociado a 3,94%. Nas commodities, o petróleo tipo Brent encerrou o dia em leve alta, cotado a US\$ 91,7/bbl. O DXY fechou em leve queda, negociado a 109,6.

Bolsas internacionais ainda negociam em meio à cautela que antecede as decisões de aperto na taxa básica de juros do Fed e do BoE, na quarta (21) e quinta-feira (22), respectivamente. Os mercados em Londres permanecem fechados, devido ao funeral da Rainha Elizabeth II, trazendo menor liquidez as bolsas europeias. Nos EUA, a expectativa sobre um aumento de 75 bps na taxa de juros segue como majoritária, mas algumas casas já vislumbram um possível aumento de 100 bps. O aumento de 75 bps pode ser visto como dovish pelo mercado, em virtude de dados ruins de inflação. Contudo um aperto de 100 bps também pode gerar uma maior volatilidade, visto que o Fed pode ser interpretado como mais reativo ao dado de curto prazo. No lado corporativo, destaque para os setores de Materiais Básicos e Industrial, que apresentaram as melhores performances do índice, em função da perspectiva de mais estímulos por parte da China.

Ibovespa

O Ibovespa fechou a segunda-feira em alta de 2,33% atingindo os 111.823 pontos. Na máxima, o índice bateu os 111.975 pts com volume negociado de R\$ 24,5 bilhões. Em semana decisiva para a política monetária local, do lado macro, os destaques ficaram para as novas projeções de inflação e crescimento e monitor do PIB referente ao mês de julho. De acordo com a pesquisa Focus, em mais uma leitura os analistas voltaram a revisar suas estimativas para os dados de inflação, com o IPCA de 2022 contraindo a 6% e 5,01% ao final de 2023. Em relação ao crescimento, o mercado passou a projetar mediana de 2,65% para o final do ano, ante 2,39% visto na última leitura. Em relação ao monitor divulgado pela FGV, o indicador sinalizou crescimento na atividade de julho em 0,6% m/m, o que representa alta de 3,1% a/a. O avanço do indicador acabou refletindo o desempenho positivo da indústria e do setor de serviços. Do lado político, a temática eleitoral ganhou destaque entre os principais assuntos do dia após declarações de apoio ao ex-presidente Lula (PT). Nesta manhã, o petista recebeu apoio de ex-presidenciais que concorreram contra o PT em outras eleições, que acabou influenciando diretamente na queda do dólar e juros futuros. Entre os novos apoiadores estão o ex-presidente do Banco Central e ex-ministro da Fazenda Henrique Meirelles (União Brasil), Luciana Genro (Psol), o ex-ministro Cristovam Buarque (Cidadania) e João Vicente Goulart (PCdoB). Com isso, a percepção de que Lula inclinará a um governo mais ao centro, em caso de vitória, agrudou o mercado.

No radar corporativo, em dia positivo para os principais setores que compõem o índice, destaque para os papéis ligados ao setor de educação. O movimento foi apoiado pelo relatório do Morgan Stanley, com sinais positivos referente a criação de um grupo de trabalho para propor soluções regulatórias em 180 dias para os cursos à distância (EAD) em Direito, Odontologia, Psicologia e Enfermagem pelo MEC. Segundo o banco, a medida poderá evitar uma migração excessiva para o ensino a distância, preservando as operações presenciais. Por fim, as declarações de apoio das iniciativas ligadas ao setor, como FIES e Proni, do ex-presidente Lula (PT), também corroboraram para a alta do dia.

Empresas

COGN3 (+9,77%): O Credit Suisse atualizou as previsões para a Cogna, mantendo o preço-alvo de R\$ 2,3 (potencial de queda de 10,15%) e a recomendação Underperform. As estimativas de prejuízo por ação de 2022 foram alteradas para -R\$ 0,30 (de R\$ -R\$ 0,20).

RAIZ4 (+4,43%): A Raízen comunicou que assinou hoje um contrato de fornecimento de produtos derivados de petróleo para aviação com a Azul Linhas Aéreas Brasileiras. Além de se tornar o principal distribuidor de combustível de aviação para a Azul, inicialmente em 45 aeroportos no País, a parceria poderá ainda desenvolver iniciativas estratégicas envolvendo o Shell Box e o Programa de Fidelidade TudoAzul, fornecimento de energia elétrica gerada pela Raízen através de geração distribuída e comercialização de combustível de aviação sustentável (SAF), oportunamente, acresceta a empresa em comunicado enviado à CVM.

ECOR3 (+4,4%): O Itaú BBA informou, em relatório, que está colocando sob revisão o preço-alvo e a recomendação para EcoRodovias até que um novo modelo para a companhia seja feito, após o lance bilionário pelo Lote Noroeste na semana passada.

VBBR3 (+3,31%): A Vibra Energia informou que, após o cumprimento de todas as condições precedentes, incluindo a aprovação do Conselho Administrativo de Defesa Econômica (Cade), concluiu, em 16 de setembro o fechamento da operação com a ZEG Biogás e Energia. Com o referido fechamento, a Vibra tornou-se sócia da ZEG, sendo detentora de 50% do seu capital social.

EMBR3 (+1,74%): A Embraer anunciou hoje que fechou uma parceria com a L3Harris Technologies para o desenvolvimento do “Agile Tanker”, uma opção de reabastecimento aéreo tático ágil para atender às diretrizes operacionais da Força Aérea dos Estados Unidos (USAF) e aos requisitos da Força Conjunta, especialmente para ambientes sob disputa.

PETR4 (+1,59%): A Petrobras anunciou hoje uma redução de 5,7% no preço médio do litro do diesel A vendido em suas refinarias. Com isso, o preço do combustível cai R\$ 0,30 por litro, de R\$ 5,19 para R\$ 4,89.

ELET3 (+0,64%): A Eletrobras anunciou hoje que Wilton Ferreira Júnior tomou posse como presidente da companhia. Rodrigo Limp Nascimento, que acumulava a posição de CEO, passa a exercer o cargo de diretor de Regulação e Relações Institucionais de forma efetiva.

DISCLAIMER

As informações, prazos, taxas e condições aqui contidos são meramente indicativos, e não constituem nenhuma declaração ou garantia, de forma expressa ou implícita, por parte da XP Investimentos CCTVM S/A. Os dados constantes deste material devem ser considerados tão somente na data de sua publicação e estão sujeitos a atualizações a qualquer momento e sem aviso prévio. É recomendável a confirmação das informações contempladas neste material previamente à conclusão de qualquer negócio. Este material tem caráter meramente informativo e não deve ser entendido como análise de valor mobiliário, material promocional, oferta de compra ou venda, recomendação de investimento, sugestão de alocação ou adoção de estratégias por parte dos destinatários. A XP Investimentos CCTVM S/A não se responsabiliza por decisões de investimentos que venham a ser tomadas com base nas informações divulgadas e se exime de qualquer responsabilidade por quaisquer prejuízos, diretos ou indiretos, que venham a decorrer do conteúdo deste material. Este material foi preparado com base em informações públicas, dados desenvolvidos internamente e outras fontes externas. Os instrumentos financeiros porventura discutidos neste domínio podem não ser adequados para todos os investidores. As informações ora veiculadas não levam em consideração os objetivos de investimento, situação financeira ou necessidades específicas de cada investidor. Os investidores devem obter orientação financeira independente, com base em suas características pessoais, antes de tomar uma decisão de investimento. Os títulos de renda fixa se caracterizam por possuírem regras definidas de remuneração. A operação com instrumentos de renda fixa apresenta riscos que devem ser avaliados pelo investidor no momento de sua aquisição, incluídos, mas não limitados, ao risco de crédito, risco de liquidez e risco de mercado. Para maiores informações, consulte o site da Corretora: www.xpi.com.br. A XP Investimentos CCTVM S/A ou quaisquer de seus diretores e/ou colaboradores poderão adquirir ou manter ativos direta ou indiretamente relacionados ou participado da colocação de oferta pública dos títulos destas companhias; ou (b) ter recebido ou vir a receber compensações destas empresas por serviços financeiros prestados, inclusive relacionados ao mercado de capitais, ou de outro mercado. É terminantemente proibida a utilização, acesso, cópia, reprodução ou distribuição das informações veiculadas neste material para qualquer pessoa, no todo ou em parte, qualquer que seja o propósito, sem o prévio consentimento por escrito da XP Investimentos CCTVM S/A. Rentabilidade obtida no passado não representa garantia de resultados futuros. O patrimônio do cliente não está garantido neste tipo de produto. O custo da operação e a política de cobrança estão definidos nas tabelas de custos operacionais disponibilizadas no site da Corretora: www.xpi.com.br. Para reclamações, contate nossa Ouvidoria no telefone nº 0800-722-3710.

Fontes: Bloomberg, Brazil Journal, Broadcast, CVM, Infomoney, Investing.com, O Globo, Financial Times, Trading Economics e Valor Econômico.

* O mercados de Futuros fecha às 18h, valores retirados no horário de referência; Variação de fechamento contra fechamento

MERCADO

EM DESTAQUE

Dados diários

ÍNDICES

	Performance			
	Último Preço	1 dia	YTD	12m
Ibovespa	111.824	2,33%	15,28%	3,57%
MSCI EM	944	-1,51%	-23,37%	-26,20%
China	62	-2,17%	-26,59%	-32,59%
Dow Jones	31.020	0,64%	-14,64%	-10,31%
MSCI World	598	-0,95%	-20,83%	-18,14%
S&P 500	3.900	0,69%	-18,18%	-12,03%
Nasdaq	11.953	0,77%	-26,76%	-22,04%
Mexbol	46.794	0,05%	-9,47%	-9,35%
Colcap	1.205	-0,34%	-20,88%	-20,47%
Ipsa	5.523	-1,54%	18,23%	4,85%
Europa	408	-0,09%	-26,29%	-24,51%
Londres	7.237	-0,62%	-17,18%	-12,98%

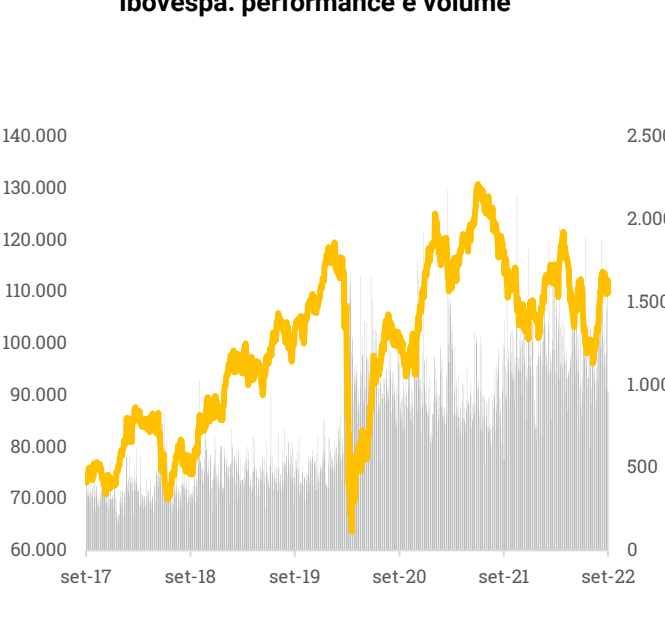
FUTUROS

	Performance		1 dia	YTD	12m
	Último Preço	Prévia Ajuste			
Ibovespa	113.135,0	112.896	2,7%	0,0%	-6,6%
Dólar	5.177,0	5.188,4	-2,0%	-7,2%	-2,2%
Euro	5.194,0		-1,8%	-17,9%	-16,4%
Boi Gordo	150,9		0,0%	4,3%	12,3%
Milho	89,1		0,0%	4,1%	9,0%
Café	261,0		3,1%	-4,8%	17,3%
Soja	32,2		0,9%	15,4%	16,4%

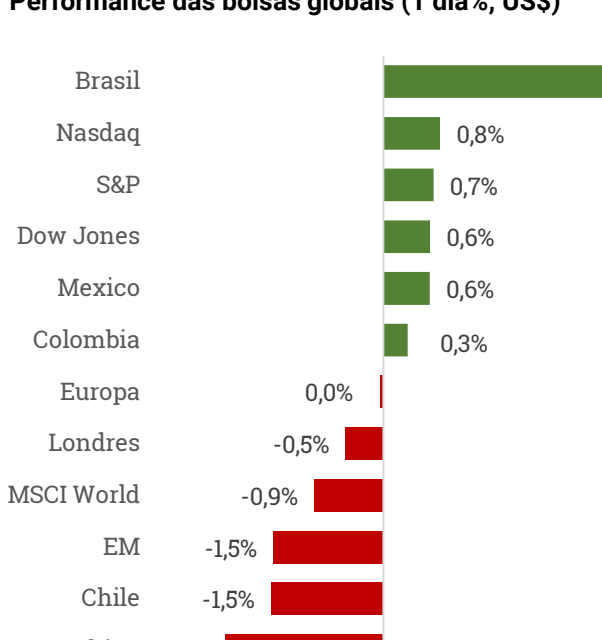
JUROS

	Variação			
	Último Preço	1 dia	YTD	12m
BRASIL				
DI 23	13,78	-0,14 bps	16,79 bps	52,38 bps
DI 27	11,57	-1,11 bps	9,05 bps	8,84 bps
DI 32	11,78	-0,84 bps	NA	NA
EUA				
2 anos	3,94	2,00 bps	438,69 bps	1.679,12 bps
5 anos	3,69	1,66 bps	192,26 bps	329,21 bps
10 anos	3,49	1,25 bps	131,27 bps	156,49 bps

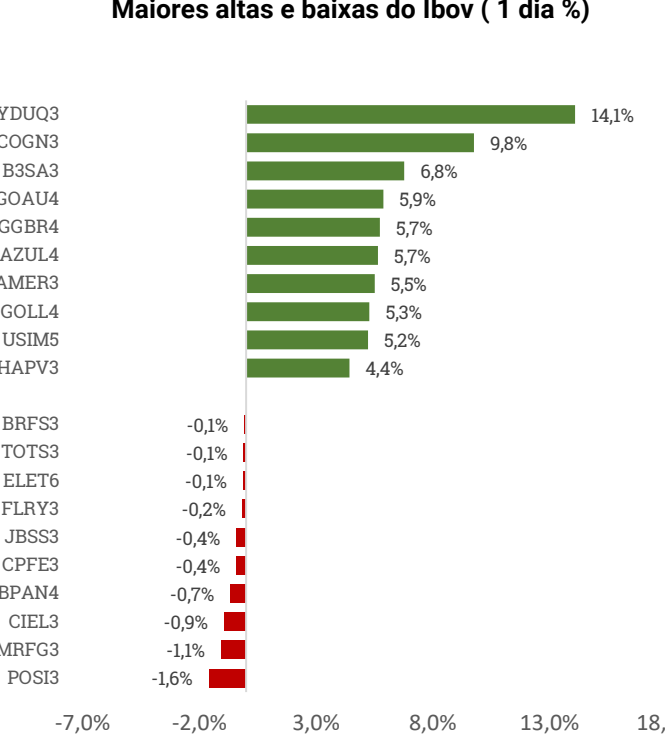
Ibovespa: performance e volume



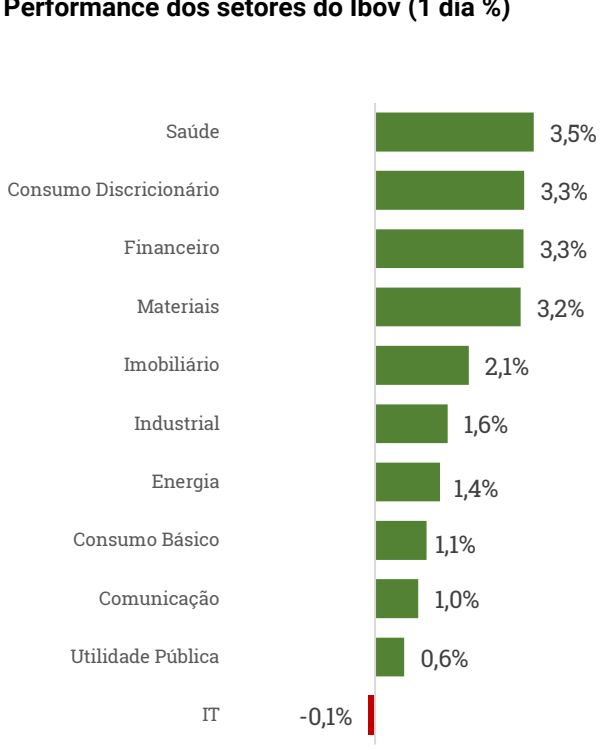
Performance das bolsas globais (1 dia; US\$)



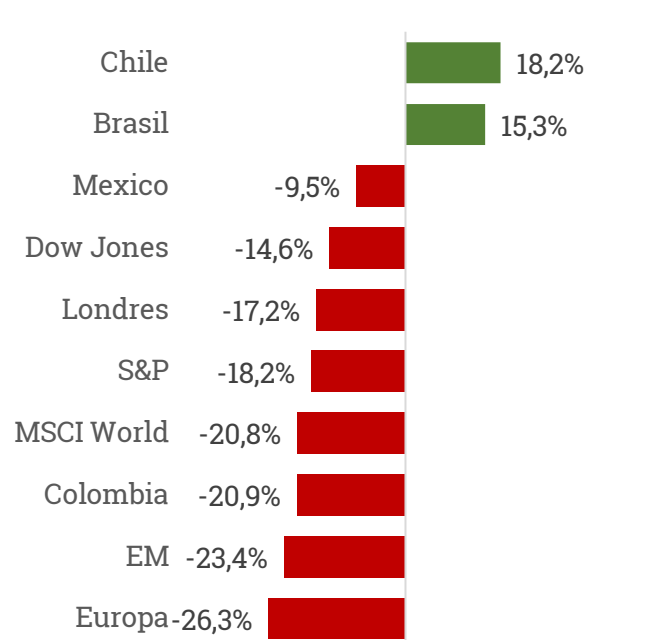
Maiores altas e baixas do Ibov (1 dia %)



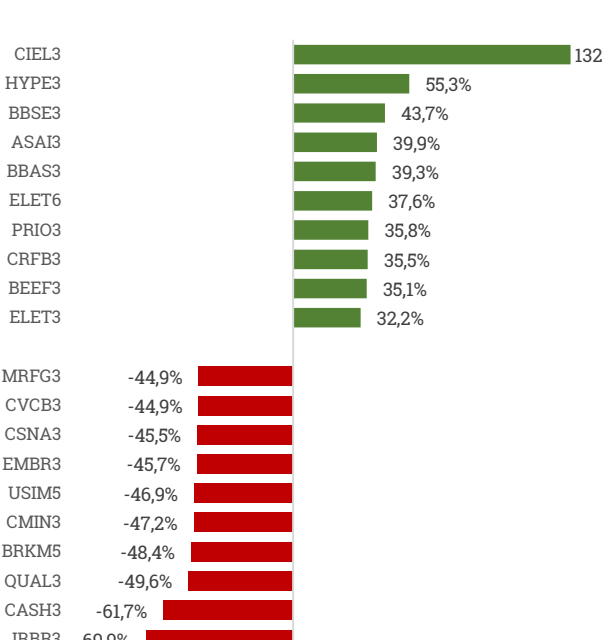
Performance dos setores do Ibov (1 dia %)



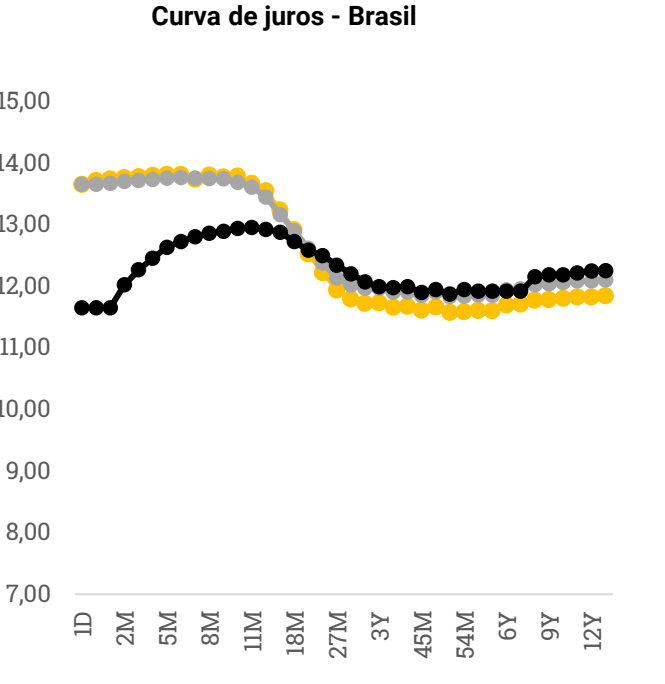
Performance das bolsas globais



Desempenho dos papéis do Ibov (YTD)



Curva de juros - Brasil



P/L do Ibovespa vs. média de 5 anos



Setor em Foco: Brasil

ATIVO	PREÇO	% 1 DIA	% YTD	ATIVO	PREÇO	% 1 DIA	% YTD	ATIVO	PREÇO	% 1 DIA	% YTD
ALIMENTOS				AÉREAS				MATERIAS			
ABEV3	15,47	1,3%	0,3%	AZUL4	17,75	5,7%	-27,1%	BRAP4	23,32	2,9%	-6,7%
BEEF3	14,32	1,3%	35,1%	EMBR3	13,48	1,7%	-45,7%	CMIN3	3,56	1,7%	-47,2%
BRFS3	14,83	-0,1%	-34,1%	GOLL4	10,75	5,3%	-36,9%	CSNA3	13,63	4,0%	-45,5%
JBSS3	27,65	-0,4%	-27,1%	BENS DE CAPITAL				DXCO3	10,45	3,1%	-30,1%
MRFG3	12,17	-1,1%	-44,9%	CCRO3	13,81	1,9%	19,2%	GGBR4	20,41	5,7%	-10,8%
SLCE3	46,85	0,8%	14,4%	ECOR3	5,70	4,4%	-22,1%	GOAU4	10,44	5,9%	-8,3%
VAREJO				RAIL3	19,79	0,7%	11,4%	KLBN11	18,33	-0,1%	-28,6%
ARZZ3	97,42	2,8%	27,5%	STBP3	8,43	-3,0%	31,1%	SUZB3	44,14	1,2%	-26,6%
ALPA4	21,46	1,9%	-42,0%	MOV13	13,79	3,3%	-12,6%	USIM5	8,05	5,2%	-46,9%
AMAR3	2,48	2,9%	-34,7%	RENT3	63,27	2,3%	19,4%	VALE3	70,46	3,2%	-9,6%
LREN3	26,72	1,3%	9,3%	WEGE3	30,60	0,4%	-7,2%	ÓLEO E GÁS			
NTCO3	15,36	2,7%	-39,6%	TELECOM				CSAN3	18,25	2,0%	-15,9%
PET3	10,45	3,5%	-36,2%	TIMS3	12,21	0,2%	-7,1%	BRKM5	29,73	3,5%	-48,4%
SOMA3	13,13	2,4%	3,1%	VIVT3	40,99	0,9%	-14,9%	ENEV3	15,07	0,7%	6,5%
CVCB3	7,40	2,6%	-44,9%	FINANCEIRO				PETR3	34,82	1,2%	13,4%
E-COMMERCE				B3SA3	13,22	6,8%	18,7%	PETR4	31,27	1,6%	9,9%
AMER3	17,42	5,5%	-44,5%	BBAS3	40,18	2,0%	39,3%	PRIO3	28,08	0,2%	35,8%
MGLU3	4,56	2,2%	-36,8%	BBDC3	16,06	2,4%	9,1%	RRRP3	38,10	0,1%	13,6%
VIIA3	3,22	2,9%	-38,7%	BBDC4	19,53	2,6%	11,8%	UGBA3	13,01	2,1%	-10,5%
SHOPPINGS				BBSE3	29,81	1,2%	43,7%	VBBR3	18,44	3,3%	-13,8%
ALSO3	18,66	1,5%	-13,9%	INBR32	20,89	0,0%	-63,4%	ELÉTRICAS E SANEAMENTO			
IGTI11	20,24	3,5%	12,0%	BPAN4	26,60	0,4%	26,7%	AURE3	14,41	1,1%	1,1%
MULT3	23,99	0,8%	28,2%	BPAN4	7,42	-0,7%	-30,5%	CMIF4	34,63	-0,4%	29,1%
IMOBILIÁRIO				CIEL3	5,29	-0,9%	132,0%	CPLE6	6,76	0,4%	5,0%
CYRE3	16,17	2,7%	2,5%	IRBR3	1,21	0,8%	-69,9%	EGIE3	39,95	1,1%	4,0%
EZTC3	19,60	1,7%	-4,2%	ITSA4	9,56	3,0%	7,1%	ELET3	44,16	0,6%	32,2%
MRVE3	12,76	1,7%	6,3%	ITUB4	27,68	3,7%	32,1%	ELET6	45,43	-0,1%	37,6%
TECH				ITUB4	22,60	0,2%	8,0%	ENBR3	22,54	0,9%	7,6%
CASH3	9,14	0,0%	-61,7%	PSSA3	22,68	0,2%	8,0%	ENGI11	44,61	2,3%	0,5%
LWSA3	1,27	1,2%	-30,3%	SANB11	30,49	3,5%	1,7%	EQTL3	24,69	1,9%	9,2%
POSI3	13,00	-1,6%	19,3%	SULA11	24,69	2,4%	-10,2%	LIGT3	5,72	3,8%	-51,3%
TOTS3	29,66	-0,1%	3,6%	SAÚDE				SBSP3	48,17	2,3%	19,9%
SUPERMERCADOS				FLRY3	16,97	-0,2%	-5,7%	TAE11	40,94	0,7%	12,6%
ASAI3	18,13	1,3%	39,9%	HAPV3	7,78	4,4%	-25,0%	EDUCAÇÃO			
CRFB3	20,67	1,3%	35,5%	HYPE3	43,91	4,3%	55,3%	COGN3	2,81	9,8%	14,2%
PCAR3	21,39	0,6%	-1,6%	QUAL3	8,51	0,8%	-49,6%	YDUQ3	12,30	14,1%	-40,2%
				RADL3	22,87	1,7%	-5,9%				
				RDOR3	33,20	2,8%	-25,9%				

DISCLAIMER

As informações, preços, taxas e condições aqui contidos são meramente indicativos, e não constituem nenhuma declaração ou garantia, de forma expressa ou implícita, por parte da XP Investimentos CCTVM S/A. Os dados constantes deste material devem ser considerados tão somente na data de sua publicação e estão sujeitos a atualizações a qualquer momento e sem aviso prévio. É recomendável a confirmação das informações contempladas neste material previamente à conclusão de qualquer negócio. Este material tem caráter meramente informativo e não deve ser entendido como análise de valor mobiliário, material promocional, oferta de compra ou venda, recomendação de investimento, sugestão de alocação ou adoção de estratégias por parte dos destinatários. A XP Investimentos CCTVM S/A não se responsabiliza por decisões de investimentos que venham a ser tomadas com base nas informações divulgadas e se exime de qualquer responsabilidade por quaisquer prejuízos, diretos ou indiretos, que venham a decorrer do conteúdo deste material. Este material foi preparado com base em informações públicas, dados desenvolvidos internamente e outras fontes externas. Os instrumentos financeiros porventura discutidos sob domínio podem não ser adequados para todos os investidores. As informações ora veiculadas não levam em consideração os objetivos de investimento, situação financeira ou necessidades específicas de cada investidor. Os investidores devem obter orientação financeira independente, com base em suas características pessoais, antes de tomar uma decisão de investimento. Os títulos de renda fixa se caracterizam por possuírem regras definidas de remuneração. A operação com instrumentos de renda fixa apresenta riscos que devem ser avaliados pelo investidor no momento de sua aquisição, incluídos, mas não limitados, ao risco de crédito, risco de liquidez e risco de mercado. Para maiores informações, consulte o site da Corretora: www.xpi.com.br. A XP Investimentos CCTVM S/A ou quaisquer de seus diretores e/ou colaboradores poderão adquirir ou manter ativos direta ou indiretamente relacionados às empresas aqui mencionadas. A XP Investimentos CCTVM S/A ou empresas do Grupo XP podem (a) ter coordenado ou participado da colocação de oferta pública dos títulos destas companhias; ou (b) ter recebido ou vir a receber compensações destas empresas por serviços financeiros prestados, inclusive relacionados ao mercado de capitais, ou de outro mercado. É terminantemente proibida a utilização, acesso, cópia, reprodução ou distribuição das informações veiculadas neste material para qualquer pessoa, no todo ou em parte, qualquer que seja o propósito, sem o prévio consentimento por escrito da XP Investimentos CCTVM S/A. Rentabilidade obtida no passado não representa garantia de resultados futuros. O patrimônio do cliente não está garantido neste tipo de produto. O custo da operação e a política de cobrança estão definidos nas tabelas de custos operacionais disponibilizadas no site da Corretora: www.xpi.com.br. Para reclamações, contate nossa Ouvidoria no telefone nº 0800-722-3710.