

MUNDO

- Futuros dos EUA e bolsas europeias recuam à medida que preocupações com a trajetória agressiva de aumentos nos juros por parte do Fed superam os efeitos positivos dos ganhos corporativos acima das expectativas e dos planos de estímulo da China;
- Taxas de rendimentos dos Treasuries sobem ao longo de toda a curva, com maior intensidade nos vértices intermediários e longos, amenizando a inversão da curva. Mercado aguarda novidades esta tarde com a divulgação da Ata da última reunião do FOMC na semana anterior, tentando mensurar quais os rumos que o Fed tomará a partir de agora. Ata será divulgada às 15h, horário de Brasília;
- Às 9:30, os EUA divulgarão as vendas do varejo referente ao mês de julho, com a expectativa de mercado apontando para queda de 0,1% (ante +1% divulgado anteriormente);
- Bolsas asiáticas subiram com especulações de que a China pode implantar mais estímulos para cumprir metas econômicas até o final do ano;
- Minério de ferro cai pelo quarto dia consecutivo e se aproxima de US\$ 100 a tonelada com fraca demanda do setor imobiliário chinês;
- Petróleo do tipo Brent, negociado em Londres, volta a perder forças, recua pelo 4º dia seguido e testa menor patamar em 6 meses, levemente abaixo de US\$ 92,00 com a perspectiva de aumento da oferta.

BRASIL

- Ontem dólar subiu cerca de 1% e chegou a operar acima de R\$ 5,15 na máxima do dia, enquanto juros curtos caíram com a derrocada do petróleo. No fechamento do mercado a verdinha subiu 0,96%, a R\$ 5,14;
- **Tesouro ampliou oferta de pós-fixados e obteve colocação integral de 2,75 mi de NTN-Bs, um dia após o vencimento de R\$ 195,9 bilhões da NTN-B 2022. Para setembro, já antecipamos que haverá outro elevado vencimento, mas, desta vez, será de LFTs - em torno de R\$ 178 bilhões;**
- Nova pesquisa eleitoral Genial/Quaest mostra Lula com 45% das intenções de votos no primeiro turno e Bolsonaro com 33%. Em cenário de segundo turno, Lula apresenta 51% e Bolsonaro 38%;
- IPC-FIPE recua -0,03% na segunda quadrissemana de agosto, ficando em linha com estimativa mediana do mercado. Na comparação mensal, Habitação teve alta de +0,09% e alimentação +0,34%;
- **IGP-10, divulgado pela FGV, mostra deflação de 0,69% em agosto (projeção mediana era de -0,59%), contra +0,60 na medição de julho. O IPA, com 60% do peso total do índice, recuou -0,65%;**
- Banco Central oferta 8.910 contratos de swap cambial a partir das 11h30 e deve encerrar a rolagem dos vencimentos de 1/setembro. BC também divulga fluxo cambial semanal às 14h30;
- Ministro da Economia, Paulo Guedes, participa do evento TAG SUMMIT 2022 em São Paulo hoje às 17h00;
- Vencimento de opções sobre o Ibovespa.

NEGÓCIOS

JBS pede remoção estudo sobre disparada de emissões de carbono

A JBS solicitou retratação imediata de um estudo divulgado em abril pelo Instituto de Agricultura e Políticas de Comércio (IATP, em inglês) dizendo que as emissões de carbono da empresa cresceram 51% entre 2016 e 2021.

Nubank sobe 21% com receita melhor e pisa no freio em crédito

Ações do Nubank sobem até 21% nesta terça-feira, após o banco digital reportar uma receita acima do esperado pelo mercado e anunciar uma reorganização corporativa. A carteira total de crédito da empresa cresceu modestamente em relação ao trimestre anterior, para cerca de US\$ 9,2 bilhões, com a originação de crédito pessoal desacelerando em um momento em que os investidores se concentram no cenário para qualidade do crédito.

CSN (CSNA3)

A CSN e os acionistas controladores da Metalgráfica celebraram, com interveniência e anuência da Metalgráfica, Contrato de Investimentos por meio do qual as partes acordaram promover, uma vez implementadas as condições suspensivas ali previstas, a combinação das operações de ambas as sociedades mediante a incorporação da totalidade das ações de emissão da Metalgráfica pela CSN, tornando-a sua subsidiária integral.

Petrobras inicia processo para venda de ativos da bacia Potiguar

Petroleira deu início à divulgação da oportunidade para a venda de 40% da sua participação nas concessões exploratórias em que se desenvolve o Plano de Avaliação de Descoberta do poço Pitu, blocos POT-M853 e POT-M-855, e a concessão do Bloco POT-M-762, localizadas em águas profundas na Bacia Potiguar, no litoral do Rio Grande do Norte



Data	Horário	Região	Evento	Período	Projeções	Anterior
17/08/2022 QUARTA-FEIRA	03:00	Reino Unido	Inflação (% a.m.)	Jul	--	0.8%
	03:00	Reino Unido	Inflação (% a.a.)	Jul	9.9%	9.4%
	03:00	Reino Unido	IPC-núcleo	Jul	--	5.8%
	05:00	Brasil	IPC-Fipe	Ago 15	-0,01%	0.02%
	08:00	Estados Unidos	Pedidos de hipotecas MBA	Ago 12	--	0.2%
	08:00	Brasil	IGP-10	Ago	-0,36%	0.60%
	09:30	Estados Unidos	Vendas no varejo (% a.m.)	Jul	0.2%	1.0%
	11:00	Estados Unidos	Estoques dos negócios	Jun	1.4%	1.4%


DE OLHO NO MERCADO

MERCADO DE AÇÕES MUNDO						
Bolsa	Origem	Ref.	Pontos	Dia Δ%	Mês Δ%	Ano Δ%
Ibovespa	Brasil	16/08/2022	113.512	0,43	10,03	8,29
Dow Jones	EUA	16/08/2022	34.152	0,71	3,98	(6,02)
S&P 500	EUA	16/08/2022	4.305	0,19	4,23	(9,67)
MEXBOL	México	16/08/2022	48.802	0,34	1,37	(8,39)
Merval	Argentina	16/08/2022	124.787	(0,95)	1,84	49,45
Euro Stoxx	Europa	16/08/2022	3.779	(0,71)	1,89	(12,10)
FTSE 100	Reino Unido	16/08/2022	7.509	(0,36)	1,15	1,68
CAC 40	França	16/08/2022	6.558	(0,90)	1,06	(8,46)
DAX	Alemanha	16/08/2022	13.754	(1,14)	1,99	(13,43)
Shanghai	China	17/08/2022	3.293	0,45	1,21	(9,54)
Nikkei 225	Japão	17/08/2022	29.223	1,23	5,11	1,50
Hang Seng	Hong Kong	17/08/2022	19.922	0,46	(1,16)	(14,85)

Fonte: Bloomberg

IBOVESPA							
Maiores altas (%)	Preço (R\$)	Maiores baixas (%)	Preço (R\$)	Maiores vol. (R\$ MM)			
BRFS3	6,53	17,62	CASH3	(9,80)	1,38	PETRA4	2.040,4
POSI3	4,94	10,84	PRI03	(3,99)	24,32	MGLU3	917,7
JBSS3	4,89	31,52	PETZ3	(2,78)	11,56	BBAS3	905,9
MRFG3	4,78	15,35	COGN3	(2,55)	2,67	ITUB4	706,4
IRBR3	3,85	2,16	QUAL3	(2,44)	11,61	GGBR4	578,2
PCAR3	3,25	19,05	GGBR4	(2,36)	24,43	ELET3	535,8
MGLU3	2,72	4,15	ECOR3	(2,29)	6,41	BBDC4	470,3
KLBN11	2,63	20,30	ALPA4	(2,24)	20,08	AMER3	462,4
BRAP4	2,21	23,55	GOAU4	(2,21)	10,19	PETR3	451,2
BEEF3	1,91	14,37	NTCO3	(2,13)	14,68	JBSS3	447,5

Fonte: Bloomberg

COMMODITIES						
Ativo	Unidade	Cotação	Dia Δ%	Sem. Δ%	Mês Δ%	Ano Δ%
Petróleo Brent	USD/Barril	91,8	(0,6)	(6,5)	(16,6)	18,0
Petróleo WTI	USD/Barril	86,3	(0,2)	(6,2)	(12,5)	14,8
Ouro	USD/Onça	1.769,9	(0,3)	(1,8)	0,2	(3,2)

Fonte: Bloomberg

Mercado de Câmbio						
Moeda	Relação	Valor (R\$)	Dia Δ%	Sem. Δ%	Mês Δ%	Ano Δ%
Real/Dólar	BRL/USD	5,19	(0,7)	(2,1)	(0,2)	7,6
Real/Euro	BRL/EUR	5,28	(0,7)	(1,1)	0,4	20,3
Real/Libra Esterlina	BRL/GBP	6,27	(0,4)	(1,6)	0,7	20,5
Real/Yuan	BRL/CNH	0,76	(0,6)	(1,2)	0,5	14,8
Real/Peso Argentino	BRL/ARS	0,04	(0,8)	(0,8)	3,7	42,9

Fonte: Bloomberg

SAC
São Paulo (11) 2142-0409 • (11) 3292-1319 ou
(11) 3292-1314 • atendimento@necton.com.br

Ouvidoria
0800 72 77 764
ouvidoria@necton.com.br

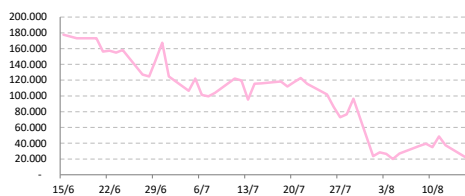


necton

Posição Líquida de Contratos em Aberto - Dólar Fut.			
	15-Aug	16-Aug	Δ
Pessoa Jurídica Financeira	128.530	137.275	8.745
Bancos	121.180	129.920	8.740
DTVM's e Corretoras	170	160	-10
Outras Jurídicas Fin.	7.180	7.195	15
Investidor Institucional	-203.743	-212.058	-8.315
Investidores Estrangeiros	22.201	22.921	720
Pessoa Jurídica Não Fin.	53.607	52.657	-950
Pessoa Física	-595	-795	-200

Fonte: Bloomberg

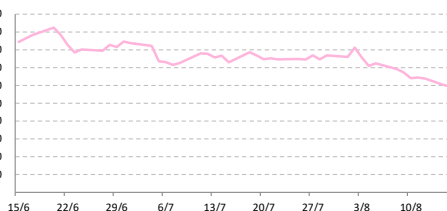
Dólar Futuro | Posição Líq. de Estrangeiros



Posição Líquida de Contratos em Aberto - Ibovespa Futuro			
	15-Aug	16-Aug	Δ
Pessoa Jurídica Financeira	4.685	4.790	105
Bancos	4.545	4.650	105
DTVM's e Corretoras	140	140	0
Investidor Institucional	-121.358	-119.597	1.761
Investidores Estrangeiros	119.781	120.265	484
Pessoa Jurídica Não Fin.	-198	-208	-10
Pessoa Física	-2.910	-5.250	-2.340

Fonte: Bloomberg

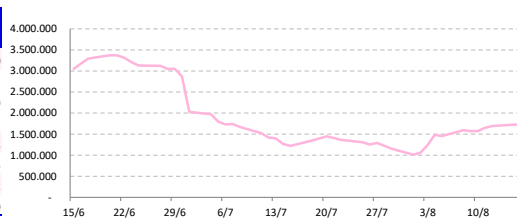
IBOV Futuro | Posição Líq. de Estrangeiro



Posição Líquida de Contratos em Aberto - Juros Futuros			
	15-Aug	16-Aug	Δ
Pessoa Jurídica Financeira	-6.419.543	-6.431.583	-12.040
Bancos	6.220.243	6.227.528	-7.285
DTVM's e Corretoras	-4.735	-4.735	0
Outras Jurídicas Fin.	-194.565	-199.320	-4.755
Investidor Institucional	4.666.673	4.686.125	19.452
Investidores Estrangeiros	1.724.933	1.716.970	-7.963
Pessoa Jurídica Não Fin.	25.654	26.265	611
Pessoa Física	2.283	2.223	-60

Fonte: Bloomberg

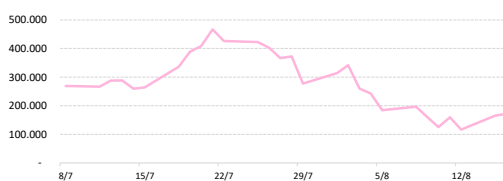
Juros Futuro | Posição Líq. de Estrangeiros



Posição Líquida de Contratos em Aberto - Mini Ibovespa Futuro			
	15-Aug	16-Aug	Δ
Pessoa Jurídica Financeira	-129.318	-136.731	-7.413
Bancos	2.433	7.433	5.000
DTVM's e Corretoras	-1.282	-1.525	-243
Investidor Institucional	-130.469	-142.639	-12.170
Investidores Estrangeiros	165.240	172.068	6.828
Pessoa Jurídica Não Fin.	-2.545	-2.870	-325
Pessoa Física	-33.372	-32.469	903

Fonte: Bloomberg

Mini IBOV Futuro | Posição Líquida de Estrangeiros

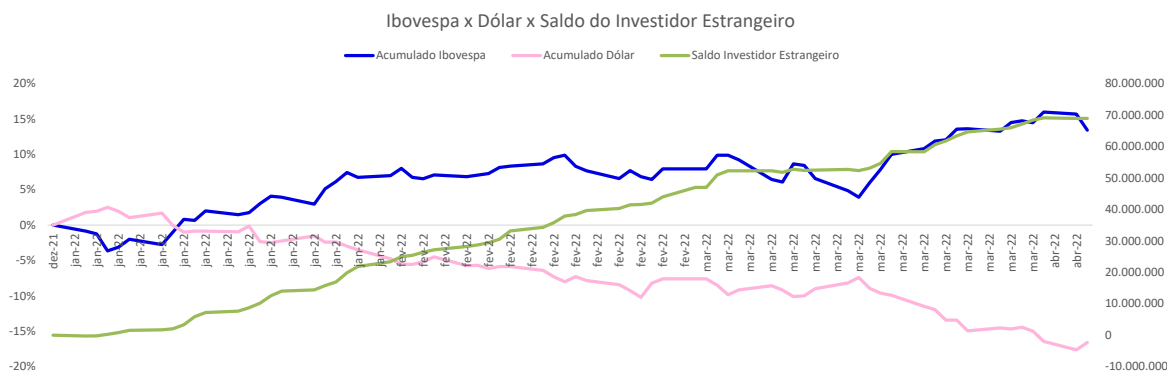


SAC
São Paulo (11) 2142-0409 • (11) 3292-1319 ou
(11) 3292-1314 • atendimento@necten.com.br

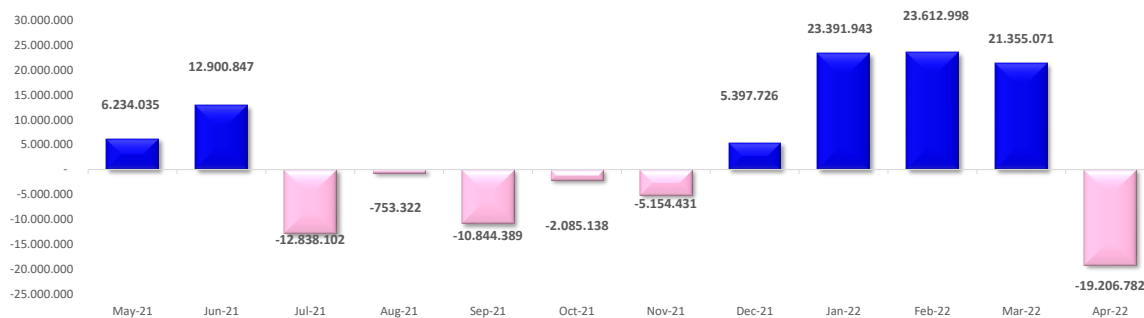
Ouvidoria
0800 72 77 764
ouvidoria@necten.com.br



necten



Saldo de Capital Estrangeiro Mensal (R\$ Mil)



André Perfeito | Economista-Chefe

andre.perfeito@necten.com.br

Bruna Marcelino | Estrategista - Chefe

bruna.marcelino@necten.com.br

Manoela Gusman

manoela.gusman@necten.com.br

DISCLAIMER

Este relatório foi elaborado pela Necten Investimentos S.A. CVMC ("Necten"), para uso exclusivo e intransferível do seu destinatário, não podendo ser reproduzido ou distribuído a qualquer pessoa sem expressa autorização da Necten. Sua distribuição tem caráter informativo e não representa, em nenhuma hipótese, oferta de compra e venda ou solicitação de compra e venda de qualquer ativo, mas tão somente, a (s) opinião (ões) do (s) analista (s) emissor (es) do referido relatório. As informações contidas foram elaboradas a partir de fontes públicas e consideramos fidedignas, mas não representam por parte da Necten garantia de exatidão das informações prestadas ou julgamento sobre a qualidade das mesmas e não devem ser consideradas como tais. Além disso, as informações, opiniões, estimativas e projeções contidas referem-se à data presente e estão sujeitas a alterações sem aviso prévio. Este relatório não leva em consideração os objetivos de investimento e a situação financeira de cada investidor, sendo o destinatário responsável por suas próprias conclusões e estratégias de investimentos. Investimentos em ações e outros valores mobiliários apresentam riscos elevados e a rentabilidade obtida no passado não representa garantia de resultados futuros. Nos termos do artigo 21 da Resolução CVM nº 20, de 25 de fevereiro de 2021, o (s) analista (s) de investimento (s) responsável (is) pela elaboração deste relatório declara (m) que as análises e recomendações aqui contidas refletem única e

SAC
São Paulo (11) 2142-0409 • (11) 3292-1319 ou
(11) 3292-1314 • atendimento@necten.com.br

Ouvidoria
0800 72 77 764
ouvidoria@necten.com.br



necten