

MUNDO

- Bolsas globais e futuros de ações dos EUA caem com tensão entre EUA e China em relação a Taiwan em conjunto a temores da desaceleração global da economia.
- Presidente da Câmara dos EUA, Nancy Pelosi, deve desembarcar em Taiwan na noite desta terça-feira; Estresse geopolítico atinge insegurança de mercados já abalados pelo conflito entre Rússia e Ucrânia.
- Fuga para segurança valoriza o Iene e derrubou rendimento dos treasuries de 10 anos para 2,5%.
- Investidores aguardam comentários das autoridades do Fed sobre a futuros aumentos na taxa de juros básica Americana; Percepção do quão agressivo o Fed deveria ser diminuíram por conta do risco de recessão.
- Perspectiva de um enfraquecimento da demanda enfraquece o petróleo, o barril brent passou a ser negociado abaixo dos US\$100; Mercado monitora reunião da Opep+ que acontece amanhã.
- Cobre e Níquel recuam em Londres e minério de Ferro opera em baixa em Singapura.

BRASIL

- IPC-FIPE divulgado às 5:00 mostrou uma aceleração de 0,16%, abaixo das estimativas de do mercado de 0,21%.
- Às 9:00 serão divulgados os dados de Produção Industrial de junho. Na base mensal a expectativa é de uma redução de -0,3% frente ao aumento de 0,3% no mês anterior; na base anual mercado espera redução de -0,2% com dado anterior de 0,5%.
- Às 10:00 são divulgados Vendas de veículos Fenabrave de julho, dado divulgado anteriormente de 178063.
- Banco Central oferta 15.000 contratos de swap para rolagem nesta terça-feira a partir das 11:00.
- Tesouro oferta LFT para os vencimentos de 2028; NTN-Bs para 2027, 2035 e 2060.

NEGÓCIOS

PetroRio (PRIO3)

A Petrorio (PRIO3) comunicou nesta segunda-feira (1) sobre o início da produção do poço MUP3A no Campo de Frade, com produção inicial média de aproximadamente 3.500 barris de óleo por dia ao longo da primeira semana, levando a produção atual da companhia para 52.000 barris por dia.

Petrobras (PETR3; PETR4)

Petrobras (PETR3; PETR4) anunciou que o Contrato do Sistema Integrado de Processamento (SIP) com Petrogal entra em operação. O contrato prevê o acesso da Petrogal às unidades de processamento de gás, de propriedade da Petrobras

TIM (TIMS3)

A TIM (TIMS3) divulgou seu resultado do segundo trimestre de 2022 nesta segunda-feira (1) com lucro líquido normalizado de R\$ 313 milhões, um recuo de 54,1% na comparação com igual etapa de 2021.

Totvs (TOTS3)

A Totvs (TOTS3) aprovou o pagamento de juros sobre capital próprio (JCP), no montante total de R\$ 60,5 milhões, correspondente a R\$ 0,10 por ação da companhia, referente ao primeiro semestre de 2022.

SAC

São Paulo (11) 2142-0409 • (11) 3292-1319 ou
(11) 3292-1314 • atendimento@necton.com.br

Ouvidoria

0800 72 77 764
ouvidoria@necton.com.br



Data	Horário	Região	Evento	Período	Projeções	Anterior
02/08/2022 TERÇA-FEIRA	05:00	Brasil	IPC-Fipe (% a.m.)	Jul	0,21%	0,28%
	09:00	Brasil	Produção Industrial (% a.a.)	Jun	-0,40%	0,3%
	09:00	Brasil	Produção Industrial (% a.m.)	Jun	-0,40%	0,5%
	10:00	Brasil	Venda de veículos - Fenabrave	Jul	--	178063
	11:00	Estados Unidos	Abertura de vagas - JOLTS	Jun	10994k	11254k


DE OLHO NO MERCADO

MERCADO DE AÇÕES MUNDO						
Bolsa	Origem	Ref.	Pontos	Dia Δ%	Mês Δ%	Ano Δ%
Ibovespa	Brasil	01/08/2022	102.225	(0,91)	(0,91)	(2,48)
Dow Jones	EUA	01/08/2022	32.798	(0,14)	(0,14)	(9,74)
S&P 500	EUA	01/08/2022	4.119	(0,28)	(0,28)	(13,59)
MEXBOL	México	01/08/2022	47.385	(1,58)	(1,58)	(11,05)
Merval	Argentina	01/08/2022	117.587	(4,03)	(4,03)	40,82
Euro Stoxx	Europa	01/08/2022	3.679	(0,87)	(0,91)	(14,52)
FTSE 100	Reino Unido	01/08/2022	7.412	(0,01)	(0,14)	0,38
CAC 40	França	01/08/2022	6.384	(0,94)	(1,62)	(10,89)
DAX	Alemanha	01/08/2022	13.405	(0,72)	(0,76)	(15,76)
Shanghai	China	02/08/2022	3.186	(2,26)	(2,06)	(12,46)
Nikkei 225	Japão	02/08/2022	27.595	(1,42)	(0,74)	(4,16)
Hang Seng	Hong Kong	02/08/2022	19.689	(2,36)	(2,32)	(15,85)

Fonte: Bloomberg

IBOVESPA							
Maiores altas (%)	Preço (R\$)	Maiores baixas (%)	Preço (R\$)	Maiores vol. (R\$ MM)			
MGLU3	5,43	2,72	BRKM5	(5,53)	34,66	PETRA	2.726,5
LWSA3	5,02	7,11	CSNA3	(3,94)	14,13	PETR3	782,5
BRFS3	4,76	16,72	ALPA4	(3,59)	21,20	MGLU3	624,9
QUAL3	3,15	10,16	PRIO3	(3,51)	23,37	ITUB4	586,1
EMBR3	2,38	12,03	GGBR4	(3,23)	23,67	ELET3	568,6
CYRE3	2,38	12,93	GOAU4	(3,13)	9,91	ABEV3	504,7
MRVE3	2,18	9,36	BRAP4	(2,71)	21,87	BBA33	403,8
GOLL4	2,15	8,54	PCAR3	(2,58)	15,89	BBDC4	395,5
PETZ3	1,55	9,83	ECOR3	(2,46)	5,55	HAPV3	327,9
BRML3	1,51	8,05	DXCO3	(2,05)	9,55	GGBR4	313,6

Fonte: Bloomberg

COMMODITIES						
Ativo	Unidade	Cotação	Dia Δ%	Sem. Δ%	Mês Δ%	Ano Δ%
Petróleo Brent	USD/Barril	100,4	0,3	(8,8)	(8,8)	29,0
Petróleo WTI	USD/Barril	94,2	0,4	(4,5)	(4,5)	25,3
Ouro	USD/Onça	1.779,0	0,4	0,7	0,7	(2,7)

Fonte: Bloomberg

Mercado de Câmbio						
Moeda	Relação	Valor (R\$)	Dia Δ%	Sem. Δ%	Mês Δ%	Ano Δ%
Real/Dólar	BRL/USD	5,21	(0,3)	(0,3)	(0,3)	7,5
Real/Euro	BRL/EUR	5,32	(0,6)	(0,6)	(0,6)	19,1
Real/Libra Esterlina	BRL/GBP	6,36	0,3	(0,6)	(0,6)	19,0
Real/Yuan	BRL/CNH	0,77	(0,2)	0,0	0,0	14,3
Real/Peso Argentino	BRL/ARS	0,04	0,3	0,3	0,3	38,2

Fonte: Bloomberg

SAC
São Paulo (11) 2142-0409 • (11) 3292-1319 ou
(11) 3292-1314 • atendimento@necten.com.br

Ouvidoria
0800 72 77 764
ouvidoria@necten.com.br

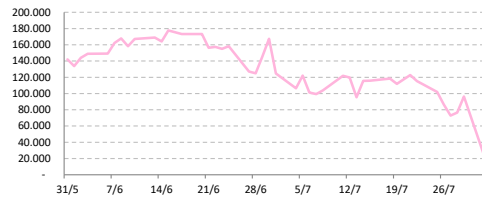


necten

Posição Líquida de Contratos em Aberto - Dólar Fut.			
	29-Jul	1-Aug	Δ
Pessoa Jurídica Financeira	76.193	138.358	62.165
Bancos	68.603	138.568	69.965
DTVM's e Corretoras	115	205	90
Outras Jurídicas Fin.	7.475	-415	-7.890
Investidor Institucional	-232.351	-207.476	24.875
Investidores Estrangeiros	96.358	23.558	-72.800
Pessoa Jurídica Não Fin.	60.390	45.825	-14.565
Pessoa Física	-590	-265	325

Fonte: Bloomberg

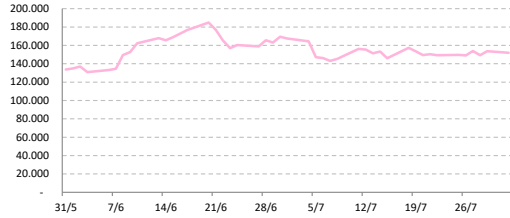
Dólar Futuro | Posição Líq. de Estrangeiros



Posição Líquida de Contratos em Aberto - Ibovespa Futuro			
	29-Jul	1-Aug	Δ
Pessoa Jurídica Financeira	4.065	4.025	-40
Bancos	3.910	3.870	-40
DTVM's e Corretoras	155	155	0
Investidor Institucional	-155.803	-155.968	-165
Investidores Estrangeiros	153.679	151.999	-1.680
Pessoa Jurídica Não Fin.	-141	869	1.010
Pessoa Física	-1.800	-925	875

Fonte: Bloomberg

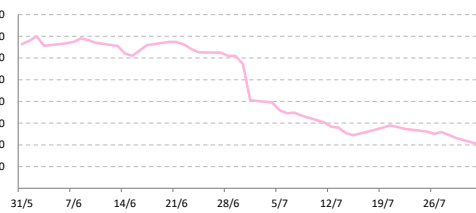
IBOV Futuro | Posição Líq. de Estrangeiro



Posição Líquida de Contratos em Aberto - Juros Futuros			
	29-Jul	1-Aug	Δ
Pessoa Jurídica Financeira	-5.969.833	-5.868.963	100.870
Bancos	- 5.776.638	- 5.676.263	100.375
DTVM's e Corretoras	-4.735	-4.735	0
Outras Jurídicas Fin.	-188.460	-187.965	495
Investidor Institucional	4.728.665	4.775.945	47.280
Investidores Estrangeiros	1.155.520	1.014.094	-141.426
Pessoa Jurídica Não Fin.	80.510	74.436	-6.074
Pessoa Física	5.138	4.488	-650

Fonte: Bloomberg

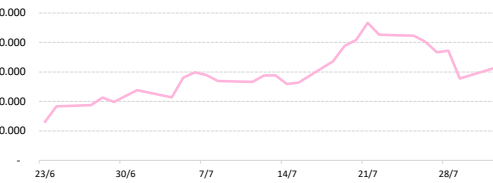
Juros Futuro | Posição Líq. de Estrangeiros



Posição Líquida de Contratos em Aberto - Mini Ibovespa Futuro			
	29-Jul	1-Aug	Δ
Pessoa Jurídica Financeira	-295.536	-337.089	-41.553
Bancos	- 811	- 393	418
DTVM's e Corretoras	-1.000	-992	8
Investidor Institucional	-293.725	-335.704	-41.979
Investidores Estrangeiros	277.579	313.726	36.147
Pessoa Jurídica Não Fin.	1.032	2.048	1.016
Pessoa Física	16.925	21.315	4.390

Fonte: Bloomberg

Mini IBOV Futuro | Posição Líquida de Estrangeiros



SAC
São Paulo (11) 2142-0409 • (11) 3292-1319 ou
(11) 3292-1314 • atendimento@necton.com.br

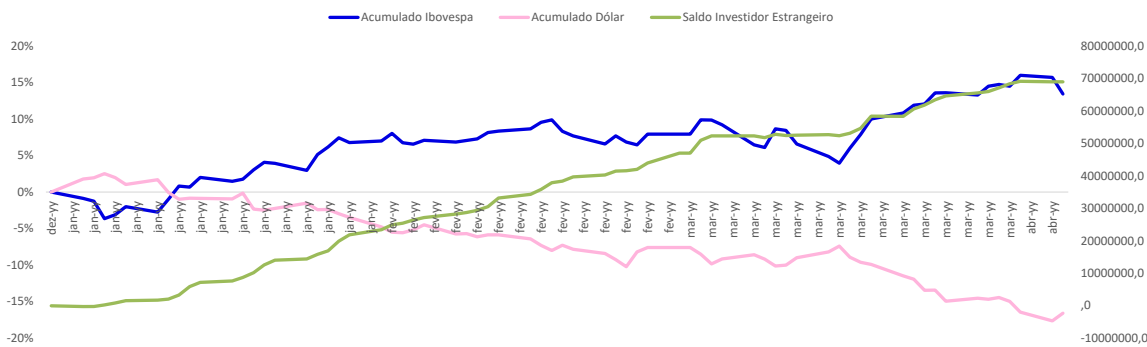
Ouvidoria
0800 72 77 764
ouvidoria@necton.com.br



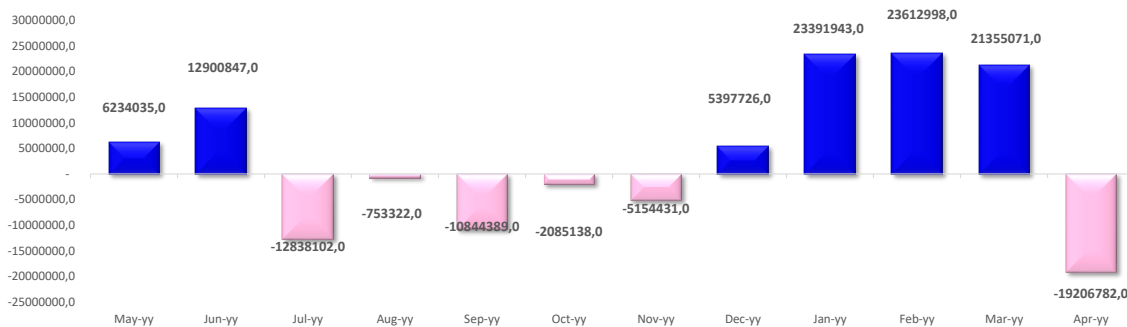
necton



Ibovespa x Dólar x Saldo do Investidor Estrangeiro



Saldo de Capital Estrangeiro Mensal (R\$ Mil)



André Perfeito | Economista-Chefe andre.perfeito@necten.com.br
 Bruna Marcelino | Estrategista - Chefe bruna.marcelino@necten.com.br
 Manoela Gusman manoela.gusman@necten.com.br

DISCLAIMER

Este relatório foi elaborado pela Necten Investimentos S.A. CVMC ("Necten"), para uso exclusivo e intransferível do seu destinatário, não podendo ser reproduzido ou distribuído a qualquer pessoa sem expressa autorização da Necten. Sua distribuição tem caráter informativo e não representa, em nenhuma hipótese, oferta de compra e venda ou solicitação de compra e venda de qualquer ativo, mas tão somente, a (s) opinião (ões) do (s) analista (s) emissor (es) do referido relatório. As informações contidas foram elaboradas a partir de fontes públicas e consideramos fidedignas, mas não representam por parte da Necten garantia de exatidão das informações prestadas ou julgamento sobre a qualidade das mesmas e não devem ser consideradas como tais. Além disso, as informações, opiniões, estimativas e projeções contidas referem-se à data presente e estão sujeitas a alterações sem aviso prévio. Este relatório não leva em consideração os objetivos de investimento e a situação financeira de cada investidor, sendo o destinatário responsável por suas próprias conclusões e estratégias de investimentos. Investimentos em ações e outros valores mobiliários apresentam riscos elevados e a rentabilidade obtida no passado não representa garantia de resultados futuros. Nos termos do artigo 21 da Instrução CVM nº 598/2018, o (s) analista (s) de investimento (s) responsável (is) pela elaboração deste relatório declara (m) que as análises e recomendações aqui contidas refletem única e exclusivamente suas opiniões pessoais e foram realizadas de forma independente e autônoma, inclusive em relação à Necten.

SAC
 São Paulo (11) 2142-0409 • (11) 3292-1319 ou
 (11) 3292-1314 • atendimento@necten.com.br

Ouvidoria
 0800 72 77 764
 ouvidoria@necten.com.br



necten