


Fluxo Capital Estrangeiro



15/08/2022

Esse relatório tem como objetivo acompanhar o fluxo de capital estrangeiro na bolsa brasileira, trazendo gráficos com saldos acumulados e separados por diário, mensal e anual.

Apresenta também uma visão anual do fluxo estrangeiro destinado às ofertas primeiras e secundárias, chamados de IPO e Follow-on, onde trazemos o volume desse fluxo e números de ofertas.

Analistas emissores do relatório

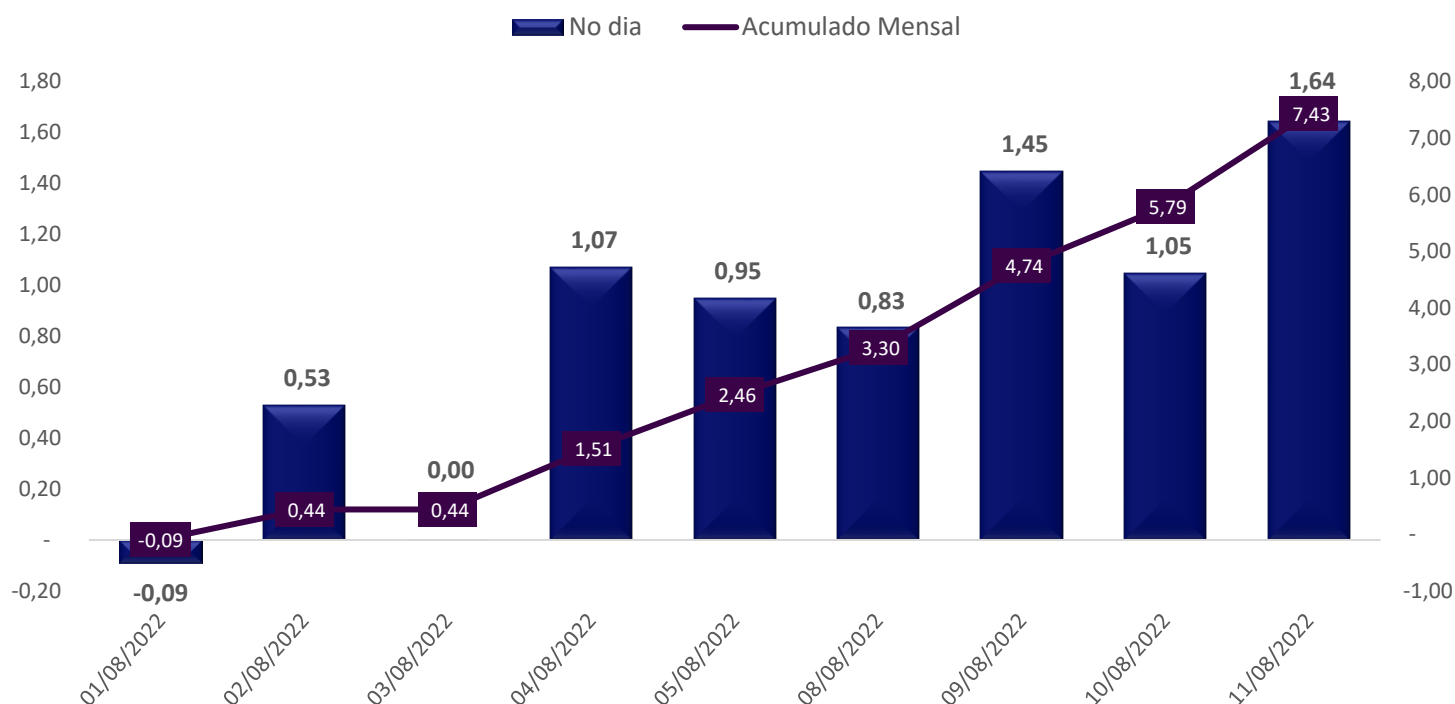
Rodrigo Barreto Soares, CNPI-T
rodrigo.soares@necton.com.br

José Renato R. Navikas, CNPI-P
jose.navikas@necton.com.br

Guilherme A. Ferreira, CNPI-T
Guilherme.ferreira@necton.com.br

Obs. Os dados apresentados estão atualizados após nota de ajuste da B3 em 20/05.

Fluxo de Capital Estrangeiro Diário (R\$ Bi)



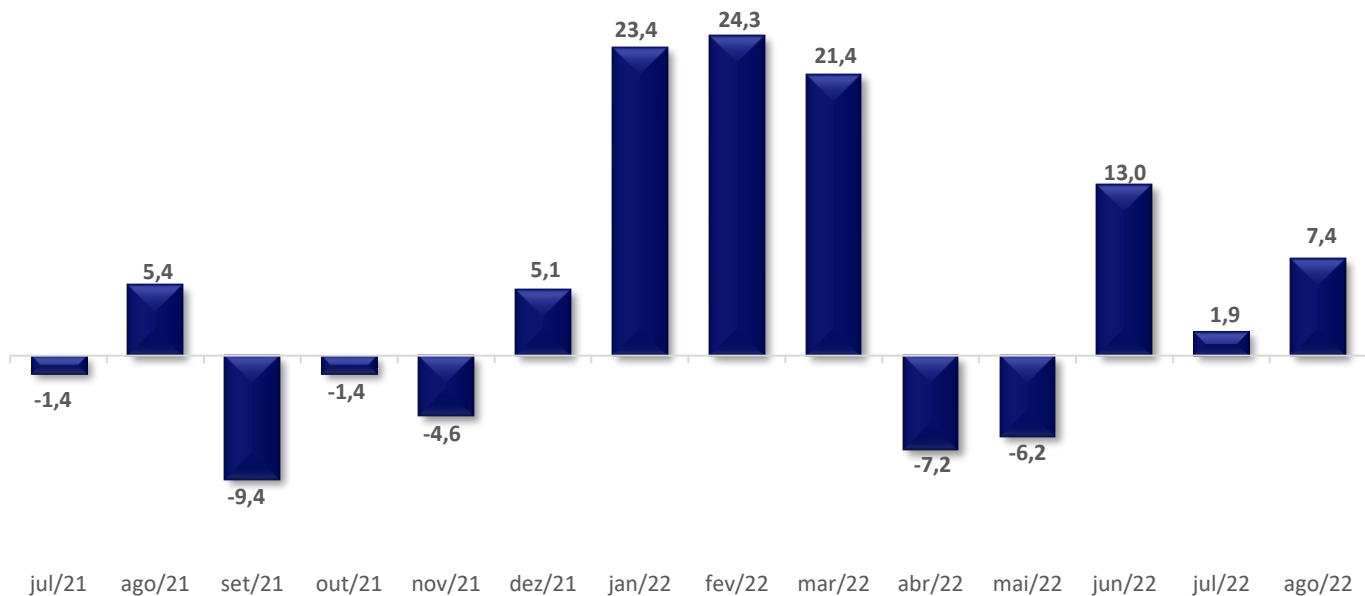
Fonte: Necton, Bloomberg e B3

Atendimento:
 0800 770 9936
atendimento@necton.com.br

Ouvidoria:
 0800 776 1443
www.necton.com.br/ouvidoria

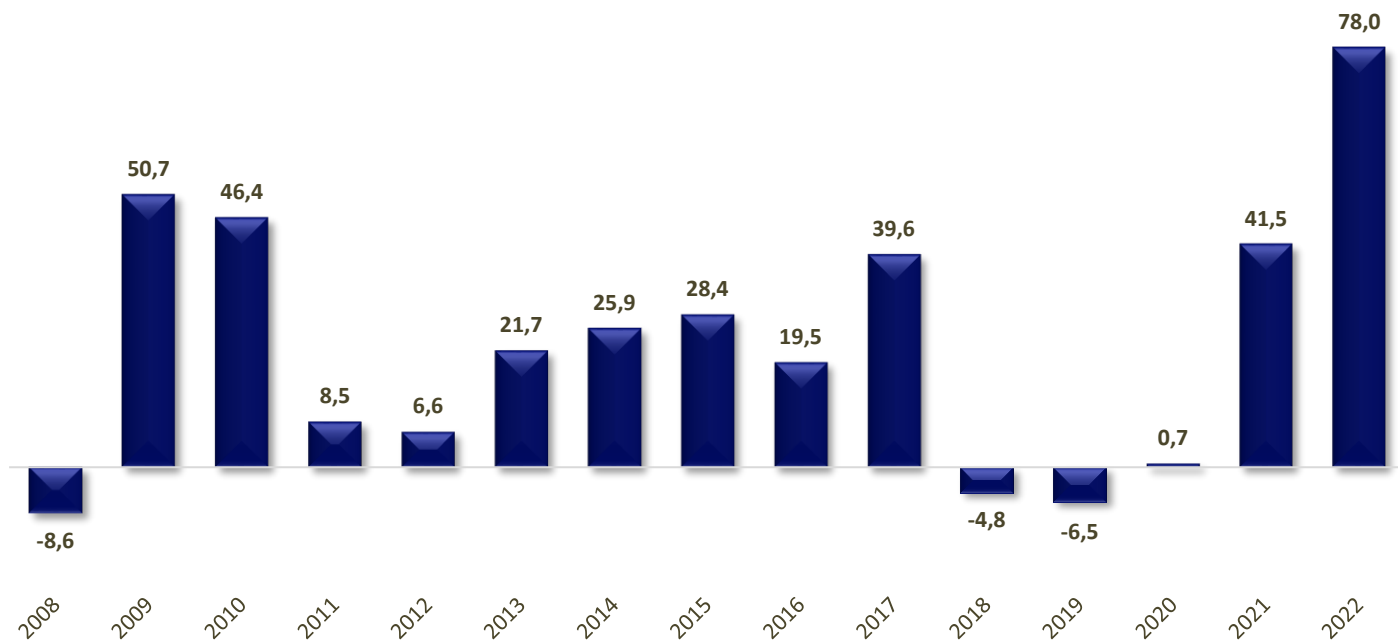


Fluxo de Capital Estrangeiro Mensal (R\$ Bi)



Fonte: Necton, Bloomberg e B3

Fluxo de Capital Estrangeiro Anual (R\$ Bi)



Fonte: Necton, Bloomberg e B3



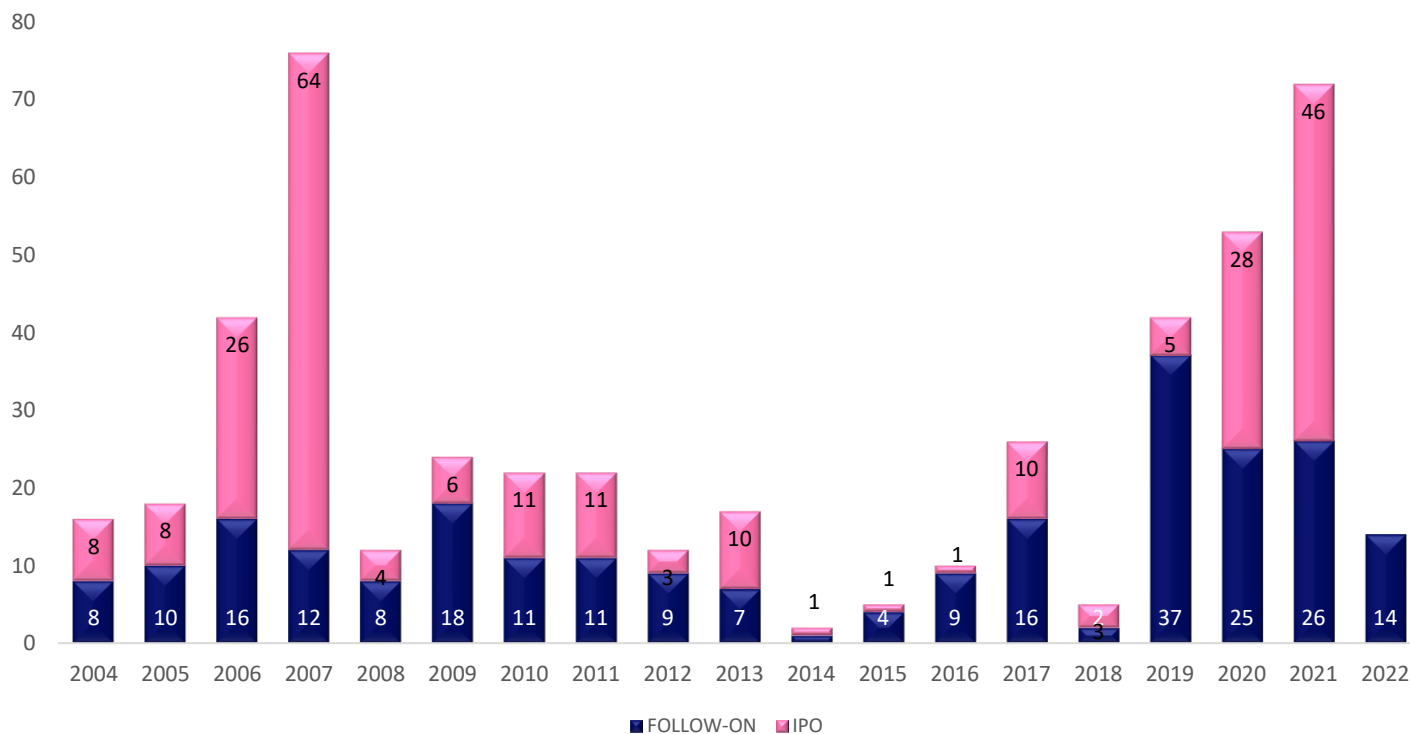
Saldo do “Investidor Estrangeiro” desde 2016

Ano	IPO + Follow On	Secundário	Fluxo Total
2022	16.843,1	61.192,9	78.035,9
2021	48.690,4	(7.152,4)	41.538,0
2020	40.364,6	(39.663,5)	701,2
2019	38.019,0	(44.517,4)	(6.498,4)
2018	6.689,6	(11.521,1)	(4.831,5)
2017	25.200,8	14.354,0	39.554,8
2016	5.216,1	14.325,4	19.541,5

Fonte: Necton, Bloomberg e B3



Quantidade de IPO's e Follow-on's



Fonte: Necton e B3

Atendimento:

0800 770 9936

atendimento@necton.com.br

Ouvidoria:

0800 776 1443

www.necton.com.br/ouvidoria



necton



Últimas Ofertas com Participação do Investidor Estrangeiro na B3

Follow-on	Fluxo Total	Data de Fixação de preço
BRF SA¹	R\$ 1.542.231.540,00	01/02/2022
AREZZO CO	R\$ 301.885.465,05	03/02/2022
EQUATORIAL	R\$ 1.187.643.658,00	08/02/2022
3 TENTOS	R\$ 5.059,20	31/01/2022
FRAS-LE	R\$ 44.058.000,00	07/04/2022
CBA	R\$ 371.403.260,00	06/04/2022
ENEVA	R\$ 215.825.848,00	23/06/2022
ELETOBRAS	R\$ 10.952.250.414,00	09/06/2022
PETRORECSA	R\$ 7.896,00	14/06/2022
CVC BRASIL	R\$ 207.649.134,00	23/06/2022

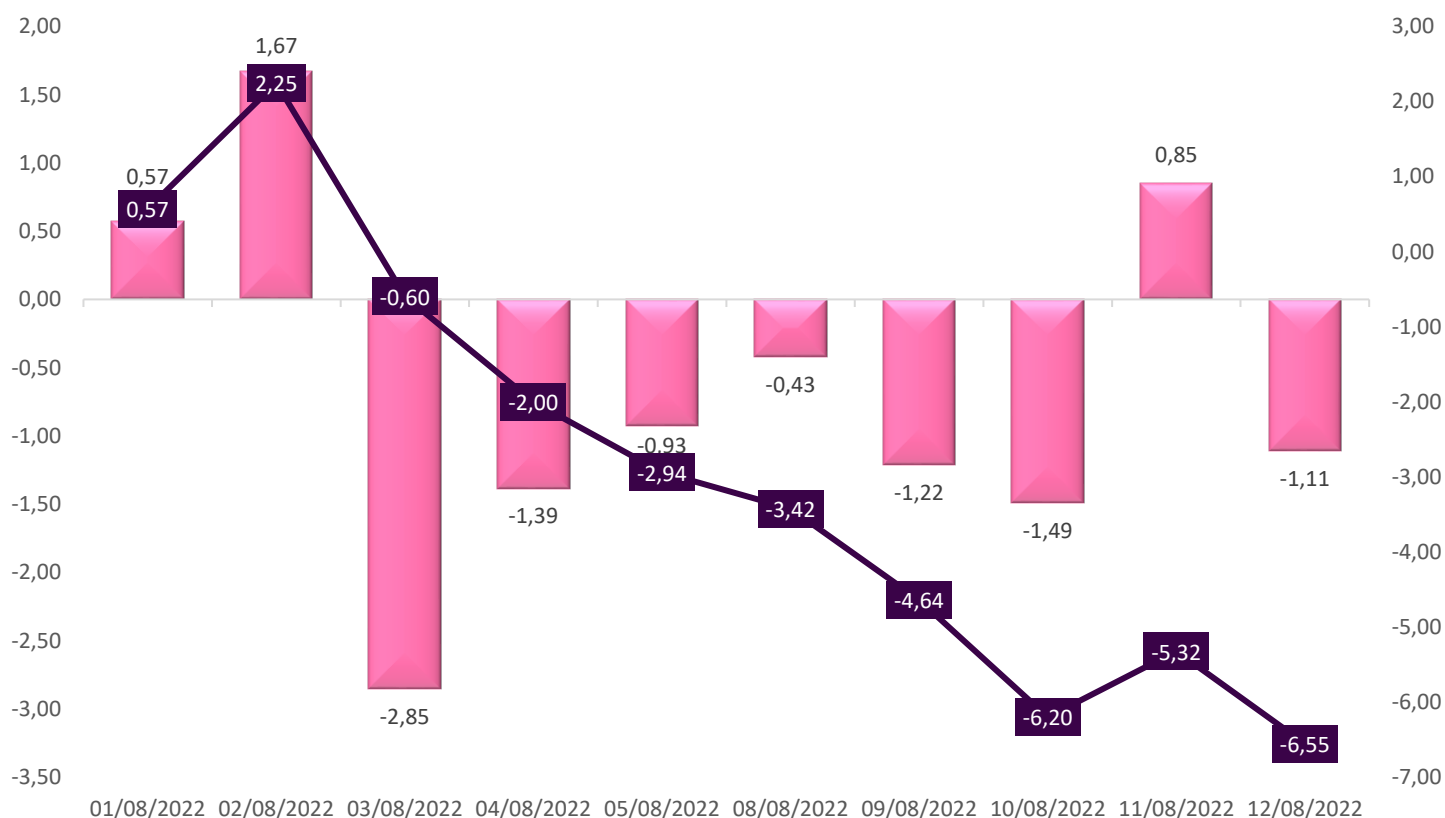
IPO	Fluxo Total	Data de Fixação de preço
UNIFIQUE	R\$ 230.860.689,59	27/07/2021
ARMAC	R\$ 432.990.221,22	28/07/2021
TC	R\$ 12.811.160,77	28/07/2021
BRISANET	R\$ 98.893.061,27	29/07/2021
CLEARSALE	R\$ 513.147.200,00	30/07/2021
VIVEO	R\$ 1.147.705.899,36	09/08/2021
RAIZEN	R\$ 3.348.864.664,60	05/08/2021
ONCOCLINICAS	R\$ 949.432.260,02	10/08/2021
KORA SAUDE	R\$ 209.677.543,20	13/08/2021
VITTIA	R\$ 44.451.766,00	02/09/2021

Fonte: Necton e B3



Fluxo Diário de Capital Estrangeiro Índice Futuro (R\$ Bi)

= contratos em aberto (grande + mini)



Fonte: Necton e B3

Saldo estrangeiro Índice Futuro (Grande + Mini) diário

Acumulado Mensal

Atendimento:
0800 770 9936
atendimento@necton.com.br

Ouvidoria:
0800 776 1443
www.necton.com.br/ouvidoria

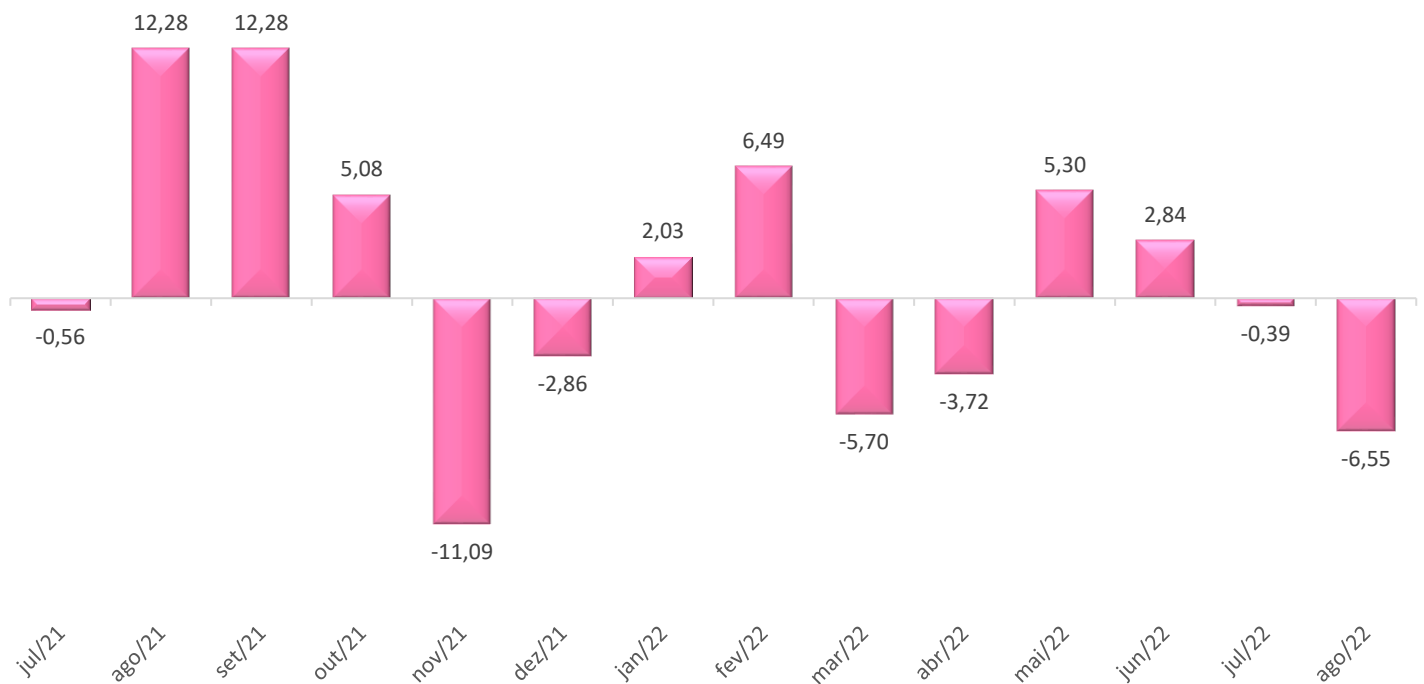


necton



Fluxo Mensal de Capital Estrangeiro Índice Futuro (R\$ Bi)

= contratos em aberto (grande + mini)



Fonte: Necton e B3



Quantidade de Contratos em aberto e Volume Financeiro (R\$ Mi)

Mês	Net contratos	Ajuste	Volume Financeiro Total (R\$ Mi)	Fluxo Mensal (R\$ Mi)
jan/21	-89.891	121.265	-R\$ 10.900,70	-R\$ 1.054,89
fev/21	-67.885	115.896	-R\$ 7.867,65	R\$ 2.550,39
mar/21	69.007	122.644	R\$ 8.463,35	R\$ 16.789,12
abr/21	23.733	125.287	R\$ 2.973,41	-R\$ 5.672,29
mai/21	26.591	132.572	R\$ 3.525,25	R\$ 378,94
jun/21	29.035	133.171	R\$ 3.866,61	R\$ 325,44
jul/21	24.650	127.592	R\$ 3.145,09	-R\$ 559,54
ago/21	122.610	125.383	R\$ 15.373,18	R\$ 12.282,53
set/21	227.866	116.704	R\$ 26.592,84	R\$ 12.283,80
out/21	274.365	109.171	R\$ 29.952,74	R\$ 5.076,39
nov/21	170.674	106.986	R\$ 18.259,73	-R\$ 11.093,42
dez/21	144.423	108.795	R\$ 15.712,50	-R\$ 2.856,00
jan/22	161.952	115.854	R\$ 18.762,78	R\$ 2.030,74
fev/22	217.831	116.183	R\$ 25.308,30	R\$ 6.492,21
mar/22	171.249	122.363	R\$ 20.954,44	-R\$ 5.699,87
abr/22	137.058	108.821	R\$ 14.914,79	-R\$ 3.720,68
mai/22	184.529	111.553	R\$ 20.584,79	R\$ 5.295,55
jun/22	212.997	99.809	R\$ 21.258,98	R\$ 2.841,30
jul/22	209.195	103.789	R\$ 21.712,12	-R\$ 394,59
ago/22	151.007	112.585	R\$ 17.001,10	-R\$ 6.551,10

Fonte: Necton e B3

Dia	Net Contratos	Ajuste	Volume Financeiro Total (R\$ Mi)
01/08/2022	214.744	102.756	R\$ 22.066,26
02/08/2022	230.822	103.812	R\$ 23.962,11
03/08/2022	203.472	104.294	R\$ 21.220,89
04/08/2022	190.394	106.466	R\$ 20.270,49
05/08/2022	181.679	106.779	R\$ 19.399,52
08/08/2022	177.771	108.911	R\$ 19.361,24
09/08/2022	166.626	109.026	R\$ 18.166,59
10/08/2022	153.162	110.602	R\$ 16.940,07
11/08/2022	160.861	110.112	R\$ 17.712,77
12/08/2022	151.007	112.585	R\$ 17.001,10

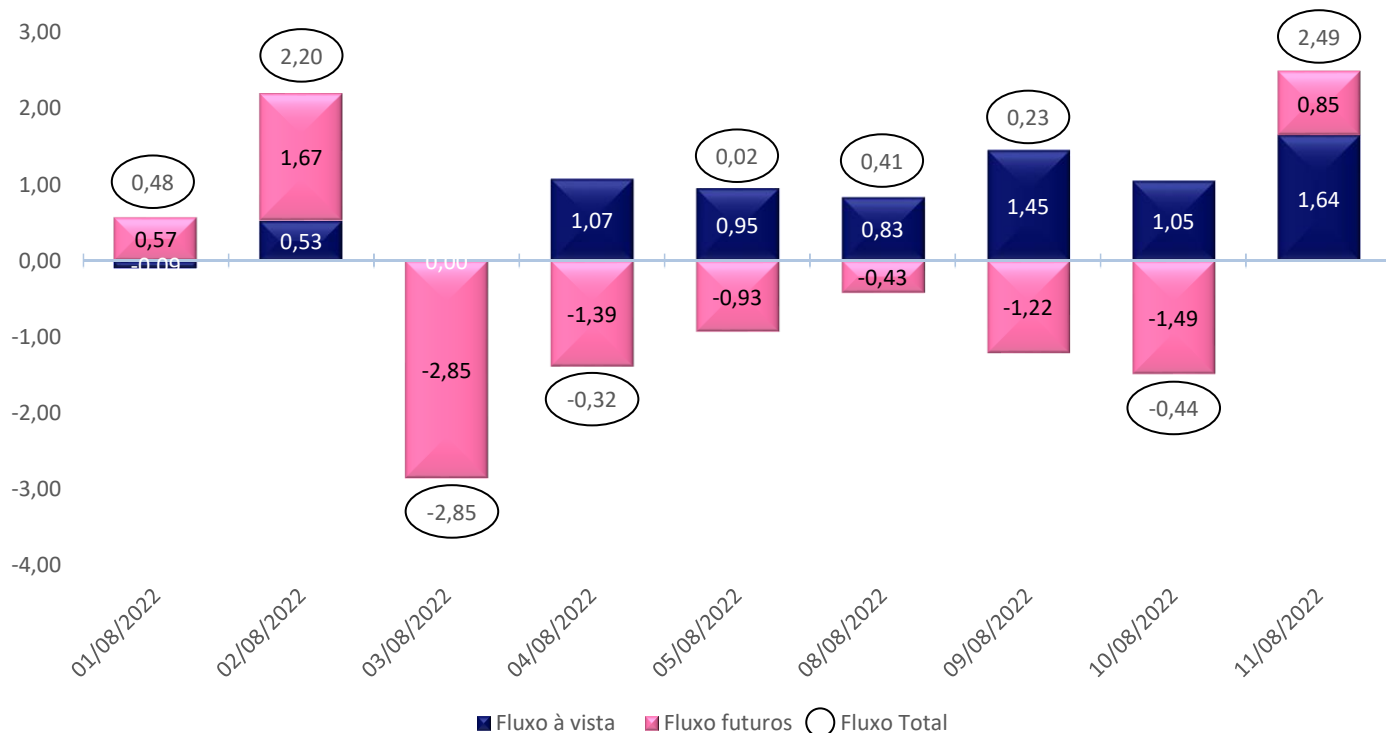
Atendimento:
0800 770 9936
atendimento@necton.com.br

Ouvidoria:
0800 776 1443
www.necton.com.br/ouvidoria



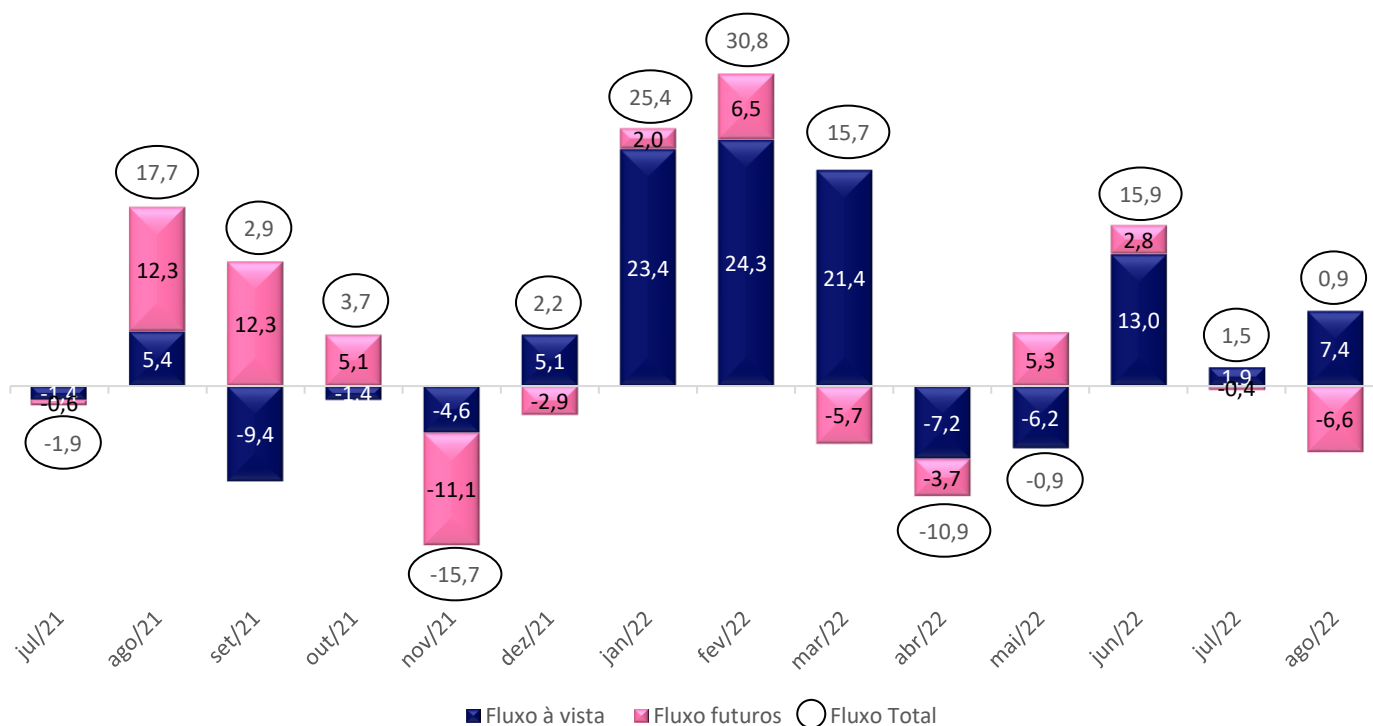
necton

Fluxo Diário de Capital Estrangeiro À vista + Futuros (R\$ Bi)



Fonte: Necton, Bloomberg e B3

Fluxo Mensal de Capital Estrangeiro À vista + Futuros (R\$ Bi)



Fonte: Necton, Bloomberg e B3

Metodologia Aplicada

- **Fluxo Diário de capital estrangeiro no índice futuro**
("Grande" mais "mini") = Net contratos do dia * ajuste do dia
- **Fluxo Mensal de capital estrangeiro Índice Futuro (R\$ Bi)**
Soma dos contratos (grande + mini) = Soma dos contratos do mês até o dia * ajuste do dia
- **Fluxo Diário de capital estrangeiro (R\$ Bi) Secundário + Futuros**
Net do DIA em volume financeiro = (mercado à vista + mercado futuro)
- **Fluxo Mensal de capital estrangeiro (R\$ Bi) Secundário + Futuros**
Saldo mensal acumulado em volume financeiro = (mercado à vista + mercado futuro)
- **Volume financeiro futuros = Net contratos * ajuste**
- **Fluxo Total = mercado à vista + mercado futuro**

DISCLAIMER

Este relatório foi elaborado pela Necton Investimentos S.A. CVMC ("Necton"), para uso exclusivo e intransferível do seu destinatário, não podendo ser reproduzido ou distribuído a qualquer pessoa sem expressa autorização da Necton. Sua distribuição tem caráter informativo e não representa, em nenhuma hipótese, oferta de compra e venda ou solicitação de compra e venda de qualquer ativo, mas tão somente, a(s) opinião(ões) do (s) analista (s) emissor (es) do referido relatório. As informações contidas foram elaboradas a partir de fontes públicas e consideramos fidedignas, mas não representam por parte da Necton garantia de exatidão das informações prestadas ou julgamento sobre a qualidade das mesmas e não devem ser consideradas como tais. Além disso, as informações, opiniões, estimativas e projeções contidas referem-se à data presente e estão sujeitas a alterações sem aviso prévio. Este relatório não leva em consideração os objetivos de investimento e a situação financeira de cada investidor, sendo o destinatário responsável por suas próprias conclusões e estratégias de investimentos. Investimentos em ações e outros valores mobiliários apresentam riscos elevados e a rentabilidade obtida no passado não representa garantia de resultados futuros. Nos termos do artigo 21 da Resolução CVM nº 20, de 25 de fevereiro de 2021, o (s) analista (s) de investimento (s) responsável(is) pela elaboração deste relatório declara (m) que as análises e recomendações aqui contidas refletem única e exclusivamente suas opiniões pessoais e foram realizadas de forma independente e autônoma, inclusive em relação à Necton.