

Carteira Semanal Top5 Terra

- + Mais focada em Análise Gráfica!
Sem desconsiderar o fundamento da empresa.
- + Gerenciamento de Risco!
Comece o trade com Objetivos e Stop Loss definidos.
- + Mais atualizações, trocas Estratégicas e Oportunidades!
Aproveite as oscilações do mercado no Curto Prazo.



Carteira Gráfica Semanal Top5 Terra




Recomendações: 05 a 12 de Agosto




Carteira Anterior

Trocas Estratégicas

Carteira Nova



	COSAN ON	CSAN3	↓
	BR FOODS ON	BRFS3	↓
DEXCO	DEXCO ON	DXCO3	20%
	ITAUSA PN	ITSA4	20%
USIMINAS U	USIMINAS PNA	USIM5	20%

	TIM ON	TIMS3	20% ↑
	ASSAI ON	ASAI3	20% ↑
DEXCO	DEXCO ON	DXCO3	20%
	ITAUSA PN	ITSA4	20%
USIMINAS U	USIMINAS PNA	USIM5	20%

Trocas Estratégicas:

Saída CSAN3

COSAN ON - CSAN3



Data Início: 29/ julho

Objetivos: R\$ 19,50 / 20,30

Alvos atingidos!

Conheça a Empresa: Cosan é uma das principais empresas do país no setor de petróleo, gás e biocombustíveis, com destaque para suas atividades no setor energético. Com atividades desde a década de 30, ao longo das economias através de suas subsidiárias, décadas a Cosan se posicionou entre as maiores empresas do país, tendo atividades em diferentes segmentos da

Possui atuação em todas as regiões do Brasil, tendo suas atividades concentradas nas regiões Sul e Sudeste. Além disso, o grupo também tem atuação fora do país, além de exportar produtos derivados da cana-de-açúcar.



Carteira Gráfica Semanal Top5 Terra

Saída BRFS3

BR FOODS ON - BRFS3



Data Início: 08/ julho

Objetivo: R\$ 17,50

Encerrar 1º Alvo +

Teste de Resistência

Conheça a Empresa: BRF é uma empresa transnacional brasileira do ramo alimentício, fruto da fusão entre Sadia e Perdigão, duas das principais empresas de alimentos do Brasil. A operação foi anunciada em 2009 e concluída em 12 de junho de 2013 após a aprovação pelo Conselho Administrativo de Defesa Econômica (CADE). Concluído o processo, Sadia e Perdigão encerraram as atividades como empresas e tornaram-se marcas do portfólio da BRF.



Trocas Estratégicas:

Entrada ASAI3

ASSAÍ ON – ASAI3

Data Início: 05/ agosto

Objetivos: R\$ 18,50/19,40

Stop Sugerido: (-10%)



Carteira Gráfica Semanal Top5 Terra

Conheça a Empresa: é uma empresa brasileira de atacado de autosserviço (ou Cash&Carry), pertencente ao Grupo Casino. O Assaí une preço justo, variedade e qualidade para atender os pequenos e médios comerciantes e o cliente final. Além de atender os clientes finais em busca de preço baixo e variedade, o Assaí é o ponto ideal para varejistas de alimentos (como restaurantes, pizzarias e lanchonetes), usuários finais (escolas, instituições religiosas, hospitais e hotéis) e varejistas convencionais (mercearias e supermercados locais). A Companhia comercializa seus produtos em lojas físicas, televendas (com retirada na loja) e por aplicativos parceiros de entregas (como a Cornershop by Uber e Rappi).

Análise Técnica: Resistências (17,50/18,00/18,50) Suportes (16,50/15,50/15,00)



Trocas Estratégicas:

Entrada TIMS3

TIM ON - TIMS3

Data Início: 05/ agosto

Objetivos: R\$ 13,60/14,20

Stop Sugerido: (-10%)



Carteira Gráfica Semanal Top5 Terra

Conheça a Empresa: TIM Brasil é uma subsidiária da Telecom Itália e surgiu da união da Tele Nordeste Celular com a Tele Celular Sul. Com um DNA inovador, a companhia é reconhecida por liderar movimentos importantes no setor de telecomunicação desde o início de suas operações. Desde 2015 a empresa é líder em 4G no Brasil, e uma das primeiras no processo de ativação do 5G no país.

Análise Técnica: Resistências (13,00/13,60) Suportes (12,20/11,90)



Carteira Gráfica Semanal Top5 Terra

ITAÚSA PN - ITSA4

Data Início: 20/ maio

Objetivos: R\$ 9,40/10,00

Stop Sugerido: (-10%)

ITAÚSA

Conheça a Empresa: é uma holding brasileira de investimentos de capital aberto com mais de 45 anos de trajetória. Com portfólio diversificado de empresas líderes em seus segmentos e presentes em mais de 50 países, a companhia tem cerca de 900 mil acionistas pessoas físicas, uma das maiores bases acionárias da bolsa de valores brasileira. Ela investe em empresas relevantes da economia, com destaques em seus setores, tais como Itaú Unibanco, Alpargatas, Duratex, Copagaz e NTS (Nova Transportadora do Sudeste). A Itaúsa tem como propósito declarado a criação sustentável de valor para os acionistas e para toda a sociedade.

Análise Técnica: Resistências (9,10/ 9,40/ 9,60) Suportes (8,75/ 8,45)



Carteira Gráfica Semanal Top5 Terra

DEXCO ON – DXCO3

Data Início: 04/ março

Objetivos: R\$ 13,00 / 13,80

Stop Sugerido: (-10%)

DEXCO

Conheça a Empresa: Dexco, anteriormente Duratex, é uma empresa brasileira de capital aberto, com ações negociadas na B3. Foi fundada em 1951 e é controlada pela Itaúsa que possui 40% das ações da Duratex e o Grupo Ligna com 20% das ações, o restante está na B3. Atualmente, o grupo Dexco está por trás de diversas marcas, como a Durafloor (pisos laminados e LVT), Deca (louças e metais sanitários), Hydra (produtos para aquecimento de água e válvulas), Duratex (painéis de madeira e revestimentos de paredes e forros) e Ceusa (revestimentos cerâmicos). Mantém sua sede administrativa em São Paulo e está presente na Argentina, através da Deca Piazza, nos Estados Unidos e na Europa, por intermédio das subsidiárias comerciais Duratex North America e Duratex Europe.

Análise Técnica: Resistências (11,85/ 12,00/ 12,50) Suportes (10,30/ 10,00/ 9,10)



Carteira Gráfica Semanal Top5 Terra

USIMINAS PNA - USIM5

Data Início: 21/ Janeiro

Objetivos: R\$ 13,50 / 14,20

Stop Sugerido: (-10%)



Conheça a Empresa: A **Usiminas** é a maior produtora de aços planos da América Latina, fornecendo aços de alta qualidade além de serviços para uma gama de indústrias como: construção, indústria automotiva, eletrônicos e agricultura. A companhia atua nos ramos de aço, mineração, produção de bens de capital, logística e serviços. Suas principais plantas de produção se localizam em Ipatinga (Minas Gerais) e Cubatão (São Paulo). Suas ações, além de negociadas na B3, são negociadas na Bolsa de Madrid (Latibex).

Análise Técnica: Resistências (9,20/ 9,50/ 10,00/ 10,80) Suportes (8,50/ 8,00)



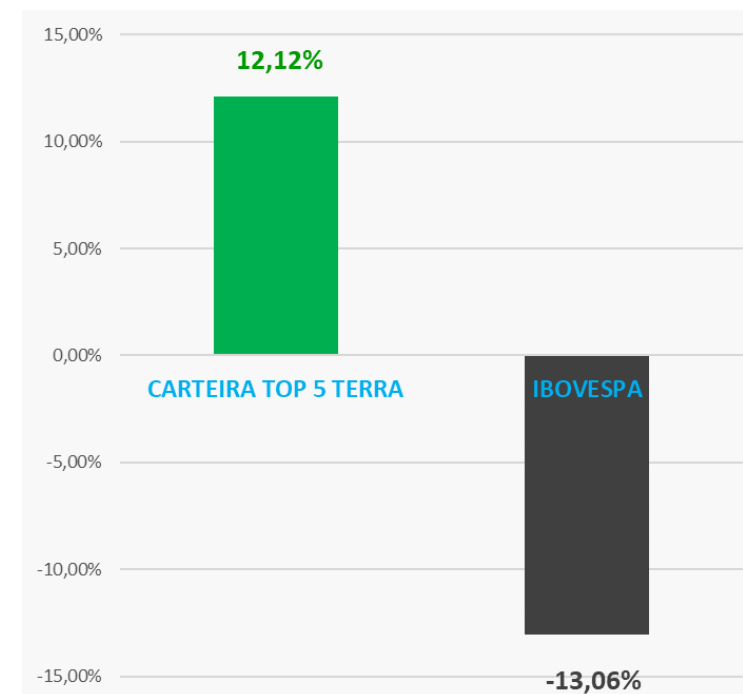
Rentabilidades

Semana: 29 de julho a 05 de agosto

Empresa	Código	Recomendação	Preço 29 de Julho	Preço 05 de agosto	Retorno %	
COSAN ON	CSAN3	Encerrar	18,47	20,33	10,07%	
DEXCO ON	DXCO3	Compra	9,75	10,97	12,51%	
ITAUSA	ITSA4	Compra	8,63	8,97	3,94%	
USIMINAS PNA	USIM5	Compra	8,61	8,90	3,37%	
BR FOODS ON	BRFS3	Encerrar	15,96	16,75	4,95%	
CARTEIRA TOP 5 TERRA					6,97%	
IBOVESPA	IBOV		103.164	105.892	2,64%	
CARTEIRA TOP 5 TERRA					Rentabilidade (%) Acumulada em 12 Meses	12,12%
IBOVESPA					Rentabilidade (%) Acumulada em 12 Meses	-13,06%

Carteira Semanal Top5 Terra

Rentabilidade Acumulada 12 Meses



RÉGIS CHINCHILA

CNPI EM-426

ANALISTA DE INVESTIMENTOS

rchinchila@terrainvestimentos.com.br

Disclaimer

Este relatório foi elaborado pela Terra Investimentos D.T.V.M LTDA., para uso exclusivo e intransferível do seu destinatário, não podendo ser reproduzido ou distribuído a qualquer pessoa sem expressa autorização da Terra Investimentos. Sua distribuição tem caráter informativo e não representa, em nenhuma hipótese, oferta de compra e venda ou solicitação de compra e venda de qualquer ativo, mas tão somente, a (s) opinião (ões) do (s) analista (s) emissor (es) do referido relatório. As informações contidas foram elaboradas a partir de fontes públicas e consideramos fidedignas, mas não representam por parte da Terra Investimentos garantia de exatidão das informações prestadas ou julgamento sobre a qualidade das mesmas e não devem ser consideradas como tais. Além disso, as informações, opiniões, estimativas e projeções contidas referem-se à data presente e estão sujeitas a alterações sem aviso prévio. Este relatório não leva em consideração os objetivos de investimento e a situação financeira de cada investidor, sendo o destinatário responsável por suas próprias conclusões e estratégias de investimentos. Investimentos em ações e outros valores mobiliários apresentam riscos elevados e a rentabilidade obtida no passado não representa garantia de resultados futuros, e a rentabilidade divulgada não é líquida de impostos. O investimento em Ações, Fundos Imobiliários e BDRs não são garantidos pelo Fundo Garantidor de Crédito (FGC). Nos termos do Artigo 21 da Resolução CVM nº20, de 25 de fevereiro de 2021, o (s) analista (s) de investimento (s) responsável (is) pela elaboração deste relatório declara (m) que as análises e recomendações aqui contidas refletem única e exclusivamente suas opiniões pessoais e foram realizadas de forma independente e autônoma, inclusive em relação à Terra Investimentos.

DECLARAÇÕES DO(S) ANALISTA(S)

Sem prejuízo do disclaimer acima e em conformidade com as disposições do Artigo 21 da Resolução CVM nº 20, de 25 de fevereiro de 2021, o(s) analista(s) de investimentos responsável(is) pela elaboração deste relatório declara(m) ainda que:

(I) É (são) certificado (s) e credenciados pela APIMEC;

(II) As análises e recomendações refletem única e exclusivamente suas opiniões pessoais, às quais foram realizadas de forma independente e autônoma, inclusive em relação à Terra Investimentos;

(III) Assim como seu(s) cônjuge(s) ou companheiro(s), pode(m) ser titular(es), diretamente ou indiretamente, de ações e/ou outros valores mobiliários de emissão da companhia objeto da análise deste Relatório, mantendo, no entanto, sua imparcialidade na elaboração de documentos;

(IV) Assim como seu(s) cônjuge(s) ou companheiro(s), pode(m) estar direta ou indiretamente, envolvido(s) na aquisição, alienação ou intermediação dos valores mobiliários objeto deste Relatório, mantendo, no entanto, sua imparcialidade na elaboração de documentos;

(V) Sua(s) remuneração(ões) é(são) fixa(s) e não está(ão), diretamente ou indiretamente, relacionada(s) à recomendação específica ou atrelada à precificação de quaisquer dos valores mobiliários de emissão da companhia objeto de análise neste Relatório.