

# Boi Gordo



**TERRA**

Investimentos

\*Informativo Diário Terra Investimentos do Boi 24 de agosto de 2022\*

O indicador ESALQ B3 de ontem (23) novamente causou impacto no mercado, com queda de 7,16% a R\$ 302,20@, e apesar do choque, chega agora um preço muito mais justo e próximo da realidade, deixando claro que o absurdo se encaixou muito mais no índice do começo da semana, em R\$ 326,60, do que na terça feira. Hoje, 24, foram registrados pelo App AgroBrazil no Estado de SP, negócios a R\$ 290@ para o padrão chinês, no município de Adamantina.

As variáveis de mercado seguem na mesma situação, grande oferta de animais, indústria sem grandes preocupações de compra pelo menos para os próximos 10 dias, mercado doméstico apático e a esperança de um ligeiro aumento na demanda por parte da China, tudo o suficiente para manter os preços acima de R\$ 300@ com eventuais picos de alta, pertinentes ao dia a dia do mercado, que podem ser aproveitados para vendas de futuros ou compras de Put's (opções de venda) em preços mais atrativos.

Já altas mais significativas ficam agora dependendo das condições climáticas na segunda metade do semestre, que devem ditar a oferta futura, com o início da temporada dos animais de pasto, entrando no jogo também, uma possível, porém distante melhora na demanda do mercado doméstico.

A CONAB, Cia Nacional de Abastecimento, divulgou hoje que projeta um aumento de 2,9% na produção de carne bovina para 2023.

Geraldo José G. Isoldi

[geraldo.isoldi@terrainvestimentos.com.br](mailto:geraldo.isoldi@terrainvestimentos.com.br)

R\$/USD (PTAX)			
24/ago	23/ago	Dif (%) Change (%)	Dif (R\$) Change (R\$)
5,1050	5,1030	0,04%	0,0020

Boi Casado (SP)			
R\$/Kg	USD/Kg	Var Dia (%) Change (%)	Var (R\$/Kg) Change (R\$/Kg)
R\$ 17,90	USD 3,51	-	-

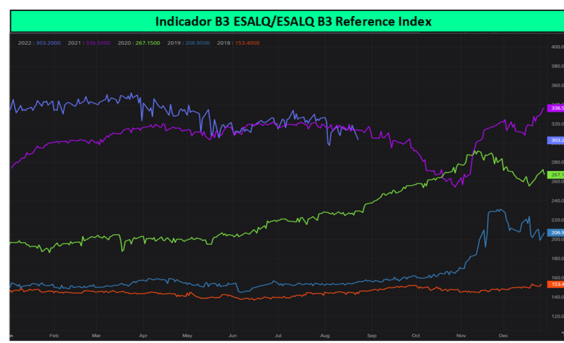
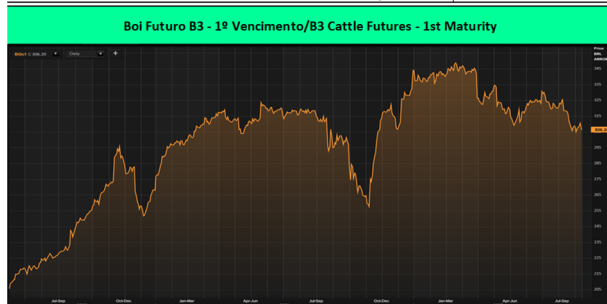
Boi Gordo B3 (R\$/@)/B3 Cattle (R\$/@)							
	Ajuste Settlement	Dif. (R\$) Change (R\$)	Dif. (%) Change (%)	Máx High	Mín Low	Ajus. Ant Prior Set.	Cont Ab. Open Interest
BGIQ22	306,20	-4,15	-1,34%	309,65	306,00	310,35	2.497
BGIU22	305,00	-3,60	-1,17%	307,80	303,85	308,60	4.377
BGIV22	308,25	-4,05	-1,30%	312,75	307,50	312,30	12.060
BGIX22	312,00	-3,15	-1,00%	314,10	311,60	315,15	1.543
BGIZ22	314,75	-4,15	-1,30%	315,00	312,00	318,90	141
BGIK23	329,10	0,00	0,00%	-	-	329,10	25
BGIV23	333,00	0,00	0,00%	-	-	333,00	10

Indicador B3 ESALQ/B3 ESALQ Reference Index						
	R\$/@	Dif. % Change %	Dif. (R\$/@) Change (R\$/@)	USD@	Dif. % Change %	Dif. (R\$/@) Change (R\$/@)
23/8/22	303,20	-7,16%	-23,40	59,45	-6,04%	-3,82
22/8/22	326,60	2,59%	8,25	63,27	2,84%	1,75
19/8/22	318,35	1,71%	5,35	61,52	1,70%	1,03
18/8/22	313,00	-1,14%	-3,60	60,49	-1,18%	-0,72
17/8/22	316,60	-	-	61,21	-	-
Média 5 dias:	315,55	-	-	61,19	-	-

Total em Contratos em Aberto:  
Total Open Interest: 20.653

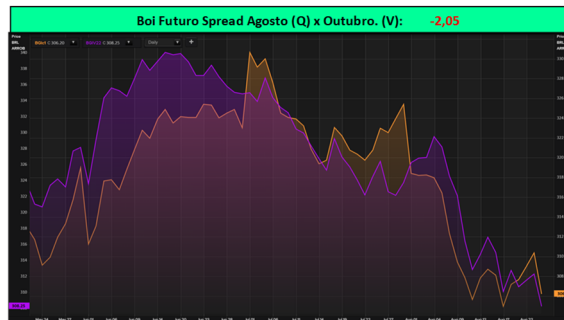
	Ajuste Settlement	Dif. (USD)	Dif. (%) Change (%)	Máx High	Mín Low	Ajus. Ant Prior Set.	Cont Ab. Open Interest
BGIQ22	59,98	-0,81	-1,34%	60,66	59,94	60,79	2.497
BGIU22	59,75	-0,71	-1,17%	60,29	59,52	60,45	4.377
BGIV22	60,38	-0,79	-1,30%	61,26	60,24	61,18	12.060
BGIX22	61,12	-0,62	-1,00%	61,53	61,04	61,73	1.543
BGIZ22	61,66	-0,81	-1,30%	61,70	61,12	62,47	141
BGIK23	64,47	0,00	0,00%	-	-	64,47	25
BGIV23	65,23	0,00	0,00%	-	-	65,23	10

Total em Contratos em Aberto:  
Total Open Interest: 20.653



### B3: CONTRATOS EM ABERTO POR PARTICIPANTE (18/08/22)

	B3 Commitment of Traders			
	COMPRA Long		VENDA Short	
	Contratos Open Interest	% Tot.	Contratos Open Interest	% Tot.
Pessoa Jurídica Financeira Financials	2.365	11,50%	400	1,95%
Investidor Institucional Institutionals	3.099	15,07%	2.786	13,55%
Investidores Não Residentes Non Residents	348	1,69%	3.120	15,17%
Pessoa Jurídica Não Financeira Non Financial	7.141	34,73%	8.550	41,58%
Pessoa Física Specs	7.610	37,01%	5.707	27,75%
<b>Total</b>	<b>20.563</b>	<b>100%</b>	<b>20.563</b>	<b>100,00%</b>



Gráficos: Refinitiv Eikon

Terra Investimentos Ag Research - [agro@terrainvestimentos.com.br](mailto:agro@terrainvestimentos.com.br)



**TERRA**

Investimentos