

Abertura de Mercado

Destaques do dia no Brasil e no mundo para o mercado de ações.

Fique por dentro das notícias, expectativas e fatos relevantes de empresas listadas na B3.



TERRA

| *Investimentos*





Agenda de Indicadores

Horário	País	Indicador	Projeção	Anterior
08:00	USD	Juros de Hipotecas de 30 anos MBA		5,43%
08:00	USD	Pedidos de Hipotecas MBA (Semanal)		1,20%
09:00	BRL	Vendas no Varejo (Mensal) (Jun)	1,0%	0,10%
09:00	BRL	Vendas no Varejo (Anual) (Jun)	2,60%	-0,20%
09:30	USD	IPC-núcleo (Anual) (Jul)	6,10%	5,90%
09:30	USD	IPC (Anual) (Jul)	8,90%	9,10%
09:30	USD	Rendimento Real (Mensal) (Jul)		-1,00%
11:00	USD	Estoques no Atacado (Mensal)		1,90%
11:00	USD	Vendas no Atacado (Mensal) (Jun)	0,90%	0,50%
11:30	USD	Estoques de Petróleo Bruto		4,467M
15:00	USD	Balanço Orçamentário Federal (Jul)	-76,5B	-89,0B



Cenário Econômico

Brasil: Em congresso da Abrasel, em Brasília, Ministro da Economia Paulo Guedes afirmou que Brasil pode terminar o ano com taxa de desemprego próximo aos 8%, atualmente em 9,3%. Segundo o Ministro, um longo ciclo de investimentos está começando no Brasil, e a economia local está em situação melhor do que outros países do continente e países desenvolvidos, que estão entrando em recessão.

Paulo Guedes também destacou que Brasil está com o plano de adesão à OCDE aprovado e grandes empresas europeias passaram a manifestar interesse em investir no Brasil após conflito armado entre a Ucrânia e Rússia. Nesse sentido, conversas foram iniciadas, com pedido para que bloco europeu abra o mercado para os produtos brasileiros, destacando que o comércio entre o Brasil e Europa se tornou irrelevante, uma vez que a China se tornou uma grande potência, considerando que no início do século ambos tinham a mesma representatividade e hoje, a China, comercializa um volume de US\$ 120 bilhões com o Brasil, enquanto o volume europeu é de US\$ 7 bilhões.

Níveis de passageiros em ônibus urbanos ainda permanece em níveis abaixo ao pré-pandêmico. Segundo anuário da NTU referente ao ano de 2021, o setor de transporte urbano por ônibus apresentou recuperação de 37,8% da demanda de passageiros pagantes transportados quando comparado ao ano anterior. Porém, com relação ao ano de 2019, a queda registrada foi de 32,6%, equivalente a uma redução de 10,8 milhões de viagens realizadas por passageiros pagantes por dia, em todo território nacional.

Internacional: EUA: Nas próximas horas serão divulgados os novos dados de inflação ao consumidor (CPI) dos Estados Unidos e devem influenciar a decisão do Federal Reserve na próxima reunião, em que se pode esperar um novo aumento na taxa de juros para conter os níveis de inflação. Nesse cenário, os índices futuros das bolsas de Nova York sobem, recuperando parte da desvalorização recente. Tesla se destaca no pré-mercado subindo 2,8% após notícia de que seu CEO, Elon Musk, realizou a venda de US\$ 6,9 bilhões em ações da companhia nos últimos três dias úteis.

EUROPA: Os dados americanos de inflação também influenciam a movimentação das bolsas europeias, que permanecem estáveis horas antes do anúncio. Na Alemanha, a taxa anual do CPI desacelerou levemente em julho, a 7,5%. Deve impactar também o mercado, comentários do FED e Banco da Inglaterra, que na semana passada aumentou sua taxa básica de juros em 50 pontos-base para controlar escalada da inflação no Reino Unido.

ÁSIA: Bolsas asiáticas registram queda em dia de CPI americano, índice de Hong Kong Hang Sheng se destaca e cai 1,96%. China registra inflação abaixo do esperado em julho, colocando taxa anual a 2,7%, porém, maior nível em dois anos.



Bolsas & Commodities

Índice	Último Fechamento	Variação
Bovespa	108.651,05	0,23%
S&P 500 Fut (Nova York)	4.133,00	0,27%
Dow Jones Fut (Nova York)	32.847,00	0,22%
S&P 500 VIX	22,26	2,25%
Merval (Buenos Aires)	121.920,79	-1,64%
DAX (Frankfurt)	13.557,14	0,16%
CAC 40 (Paris)	6.481,47	-0,13%
FTSE 100 (Londres)	7.492,02	0,05%
Nikkei 225 (Tóquio)	27.999,96	-0,65%
SSE Composite (Shanghai)	3.230,02	-0,54%

Índice	Último Fechamento	Variação
Petróleo WTI (US\$/barril)	88,90	-1,77%
Petróleo Brent (US\$/barril)	94,59	-1,81%
Minério de Ferro - Cingapura	109,00	0,28%
Ouro (US\$/Onça troy)	1.790,13	-0,23%
Dólar comercial	R\$ 5,1247	-0,01%
Café (BM&F)	255,80	0,45%
Milho (BM&F)	87,63	-0,32%



Empresas

CVC (CVCB3) - registrou prejuízo líquido de R\$ 94,8 milhões no 2TRI, queda de 46% na comparação anual; empresa registrou Ebitda negativo de R\$ 600 mil, recuo de 99,5% em relação ao mesmo período de 2021.

XP (XPBR31) - registrou lucro líquido ajustado de R\$ 1,046 bilhão no 2TRI22, alta de 1% ante 2TRI21; receita bruta somou R\$ 3,6 bi no 2TRI22, alta de 13% em 12 meses e de 11% ante 1TRI22.

CBA (PCAR3) - registrou lucro líquido de R\$ 511 milhões no 2TRI, alta de 29% na comparação anual; Ebitda ajustado somou R\$ 641 milhões, crescimento de 73% em relação ao mesmo período de 2021.

DAYCOVAL (DAYC3) - registrou lucro líquido recorrente de R\$ 284,6 milhões no 2TRI, queda de 14,6% na comparação anual.

TAURUS teve lucro líquido de R\$ 100,8 milhões no 2TRI, queda de 47,9% sobre o 2TRI21.

CURY registrou lucro líquido atribuído aos acionistas de R\$ 86,3 milhões no 2TRI, alta de 9,8% na comparação anual; Ebitda ajustado somou R\$ 113,8 milhões, crescimento de 24,8% em relação ao mesmo período de 2021.

GUARARAPES teve lucro líquido de R\$ 26,4 milhões no 2TRI, queda de 42,8% sobre o 2TRI21; Ebitda ajustado somou R\$ 261,9 milhões, alta de 28,2% na comparação anual.

LOG-IN. Lucro líquido da empresa caiu 41,5% no 2TRI sobre o 2TRI21, para R\$ 22,0 milhões.

VIVEO registrou lucro líquido atribuído aos acionistas de R\$ 45,6 milhões no 2TRI, queda de 79% na comparação anual; Ebitda ajustado somou R\$ 163,1 milhões, recuo de 50,3% em relação ao mesmo período de 2021.

ETERNIT registrou lucro líquido de R\$ 40,3 milhões no 2TRI, queda de 32,4% na comparação anual; Ebitda somou R\$ 56,8 milhões, recuo de 36% em relação ao mesmo período de 2021. Empresa pagará JCP líquido de R\$ 0,2532 por ação no dia 20/9; ex em 15/8.

ALUPAR. Lucro líquido da empresa caiu 45,8% no 2TRI, para R\$ 180,0 milhões.

TERRA SANTA saiu de prejuízo para lucro líquido de R\$ 3,010 milhões no 2TRI.

VALID teve prejuízo líquido de R\$ 4,3 milhões no 2TRI, queda de 76,5% sobre o prejuízo do 2TRI21.











SUZANO liquidou as ações da Caravelas Florestal por R\$ 360 milhões.

TIM. Justiça negou pedido da Anatel e manteve liminar a favor da empresa em caso do roaming.

CCR. Tráfego total de veículos nas rodovias recuou 1,5% em julho, na comparação com igual mês de 2021.



Dividendos & JCP

 CIEL3 CIELO	R\$ 0,08321961	DATA COM 10/08/2022	pagamento 23/09/2022	tipo JCP
 PETR3 PETROBRAS	R\$ 3,36600200	DATA COM 11/08/2022	pagamento 31/08/2022	tipo Dividendo
 PETR3 PETROBRAS	R\$ 3,36600100	DATA COM 11/08/2022	pagamento 20/09/2022	tipo Dividendo
 PETR4 PETROBRAS	R\$ 3,36600200	DATA COM 11/08/2022	pagamento 31/08/2022	tipo Dividendo
 PETR4 PETROBRAS	R\$ 3,36600100	DATA COM 11/08/2022	pagamento 20/09/2022	tipo Dividendo
 VALE3 VALE	R\$ 2,03268034	DATA COM 11/08/2022	pagamento 01/09/2022	tipo Dividendo
 VALE3 VALE	R\$ 1,53937623	DATA COM 11/08/2022	pagamento 01/09/2022	tipo JCP
 SANB11 BANCO SANTANDER	R\$ 0,45726953	DATA COM 12/08/2022	pagamento 06/09/2022	tipo JCP
 GGBR4 GERDAU	R\$ 0,71000000	DATA COM 15/08/2022	pagamento 25/08/2022	tipo Dividendo
 GOAU4 METALURGICA GERDAU	R\$ 0,36000000	DATA COM 15/08/2022	pagamento 26/08/2022	tipo Dividendo

Participação dos Investidores



Participação dos Investidores no Volume Total do Segmento Bovespa

Dados acumulados entre : 01/08/2022 a 08/08/2022

Tipo de Investidores	Compras			Vendas		Saldo no Mês - Agosto	Saldo do Dia 08/08
	R\$ MIL	Part. (%)	R\$ MIL	Part. (%)			
Investidores Individuais	R\$ 24.909.267,00	8,27%	R\$ 25.772.522,00	8,55%	R\$ (863.255,00)	R\$ (242.180,00)	
Institucionais	R\$ 37.922.668,00	12,59%	R\$ 40.694.579,00	13,51%	R\$ (2.771.911,00)	R\$ (567.203,00)	
Investidor Estrangeiro	R\$ 80.263.837,00	26,64%	R\$ 76.967.621,00	25,55%	R\$ 3.296.216,00	R\$ 832.543,00	
Instituições Financeiras	R\$ 6.465.890,00	2,15%	R\$ 6.360.572,00	2,11%	R\$ 105.318,00	R\$ (33.293,00)	
Outros	R\$ 1.088.727,00	0,36%	R\$ 855.095,00	0,28%	R\$ 233.632,00	R\$ 10.134,00	

* A partir de 01/04, os dados relativos a investimentos realizados por clubes de investimento serão consolidados junto com investidores individuais e Empresas Públicas e Privadas, passam a compor a linha "Outros".

Acumulado do Ano (2022)

Tipo de Investidores	Saldo
Investidor Estrangeiro	R\$ 56.223.000,00
Institucionais	R\$ (81.030.000,00)
Investidores Individuais	R\$ 764.760.000,00



Defasagem de 2 dias úteis



EQUIPE

ELIZ SAPUCAIA

ANALISTA DE ESTRATÉGIA DE INVESTIMENTOS
eliz.costa@terrainvestimentos.com.br

RÉGIS CHINCHILA

CNPI EM-426
ANALISTA DE INVESTIMENTOS
rchinchila@terrainvestimentos.com.br

LUIS NOVAES

CNPI EM-3281
ANALISTA DE INVESTIMENTOS
luis.novaes@terrainvestimentos.com.br

DISCLAIMER

Este relatório foi elaborado pela Terra Investimentos D.T.V.M LTDA., para uso exclusivo e intransferível do seu destinatário, não podendo ser reproduzido ou distribuído a qualquer pessoa sem expressa autorização da Terra Investimentos. Sua distribuição tem caráter informativo e não representa, em nenhuma hipótese, oferta de compra e venda ou solicitação de compra e venda de qualquer ativo, mas tão somente, a (s) opinião (ões) do (s) analista (s) emissor (es) do referido relatório. As informações contidas foram elaboradas a partir de fontes públicas e consideramos fidedignas, mas não representam por parte da Terra Investimentos garantia de exatidão das informações prestadas ou julgamento sobre a qualidade das mesmas e não devem ser consideradas como tais. Além disso, as informações, opiniões, estimativas e projeções contidas referem-se à data presente e estão sujeitas a alterações sem aviso prévio. Este relatório não leva em consideração os objetivos de investimento e a situação financeira de cada investidor, sendo o destinatário responsável por suas próprias conclusões e estratégias de investimentos. Investimentos em ações e outros valores mobiliários apresentam riscos elevados e a rentabilidade obtida no passado não representa garantia de resultados futuros, e a rentabilidade divulgada não é líquida de impostos. O investimento em Ações, Fundos Imobiliários e BDRs não são garantidos pelo Fundo Garantidor de Crédito (FGC). Nos termos do Artigo 21 da Resolução CVM nº20, de 25 de fevereiro de 2021, o (s) analista (s) de investimento (s) responsável (is) pela elaboração deste relatório declara (m) que as análises e recomendações aqui contidas refletem única e exclusivamente suas opiniões pessoais e foram realizadas de forma independente e autônoma, inclusive em relação à Terra Investimentos.

DECLARAÇÕES DO(S) ANALISTA(S)

Sem prejuízo do disclaimer acima e em conformidade com as disposições do Artigo 21 da Resolução CVM nº 20, de 25 de fevereiro de 2021, o(s) analista(s) de investimentos responsável(is) pela elaboração deste relatório declara(m) ainda que: (I) É (são) certificado (s) e credenciado(s) pela APIMEC; (II) As análises e recomendações refletem única e exclusivamente suas opiniões pessoais, às quais foram realizadas de forma independente e autônoma, inclusive em relação à Terra Investimentos; (III) Assim como seu(s) cônjuge(s) ou companheiro(s), pode(m) ser titular(es), diretamente ou indiretamente, de ações e/ou outros valores mobiliários de emissão da companhia objeto da análise deste Relatório, mantendo, no entanto, sua imparcialidade na elaboração de documentos; (IV) Assim como seu(s) cônjuge(s) ou companheiro(s), pode(m) estar direta ou indiretamente, envolvido(s) na aquisição, alienação ou intermediação dos valores mobiliários objeto deste Relatório, mantendo, no entanto, sua imparcialidade na elaboração de documentos; (V) Sua(s) remuneração(ões) é(são) fixa(s) e não está(ão), diretamente ou indiretamente, relacionada(s) à recomendação específica ou atrelada à precificação de quaisquer dos valores mobiliários de emissão da companhia objeto de análise neste Relatório.