

O que apareceu no radar

21/07/2022

Abertura Bolsas/Commodities Hoje:

- Na Ásia, as bolsas de valores fecharam fracas, com Nikkei +0,44% e Shanghai em -0,99%.
- Na Europa, as bolsas abriram fracas, com Londres em -0,48%, Alemanha em -0,50% e França em +0,27%. (8h11)
- Nos EUA, os futuros das bolsas de valores abriram fracas, com Dow Jones -0,27%, S&P em -0,18% e Nasdaq em -0,01%. (8h11).
- Ibovespa Futuro abriu -0,14% a 98.640 (9h04)
- Dólar abriu +0,09% a R\$ 5,48 (9h04)
- Petróleo WTI: Em -4,22% a US\$ 95,73 Boe. (8h11)
- Petróleo Brent: Em -3,98% a US\$ 102,66 /Boe. (8h11)
- Minério de Ferro: Porto de Qingdao em +1,52% a US\$ 98,58/ton. (20/07/22)

Dia de reunião do BCE e muitos consideram como dada a elevação de 0,25 pp, mesmo com as conjecturas recentes de aperto monetário mais rigoroso, 0,5 pp, depois do CPI a 8,6% e as tensões com a Rússia. Todo este clima se reflete no recuo do euro frente ao dólar, na paridade um para um (1,019 euros). Importante será saber sobre o comunicado depois, e o que a presidente do BCE Christine Lagarde pensa sobre a economia europeia e os próximos passos do BCE. Deve defender a direção atual de alta inicial de 25 pontos-base para tirar o juro europeu do território negativo, abrindo a possibilidade de acelerar o passo nas reuniões de setembro, outubro e dezembro. E o pior é que são crescentes os desafios do velho continente diante do racionamento do gás russo, fragilidade da economia e crise política na Itália. Por lá, o primeiro-ministro Mario Draghi venceu no voto de confiança no Senado italiano, com 95 senadores a favor e 38 contra, mas a abstenção em massa de três grandes partidos indica que ele não tem mais o apoio da maioria do Parlamento. Acabou renunciando. Isso pode resultar em desempenho mais fraco dos títulos italianos, com consequências para o euro. E o pior é que a Rússia deve racionar o fornecimento de gás ao velho continente pelo gasoduto Nord Stream 1. Em 2021, 55% do gás natural consumido pela Alemanha era de origem russa, assim como 40% para a Itália. Ontem, o Banco Central do Japão (Boj) optou por manter inalterada a taxa de juros. Sem novidades. Na **agenda do dia**, no Brasil o relatório de produção da Petrobras é expectativa para depois do fechamento da bolsa. Dentre os indicadores, a Receita Federal divulga a arrecadação do mês de junho, a superar os resultados de maio (R\$ 165,3 bilhões). Em paralelo, o Tesouro realiza mais um leilão de títulos públicos, com a oferta de LTN para 10/2023, 10/2024 e 01/2026, além de dois vencimentos de NTN-F, para 01/2029 e 01/2033. Quantidades serão divulgadas esta manhã. Por fim, o ministro representará o Brasil na Cúpula do Mercosul, no Paraguai, após Bolsonaro desistir da participação.

Julio Hegedus Netto, Economista-chefe

AGENDA:

quinta-feira, 21 de julho de 2022

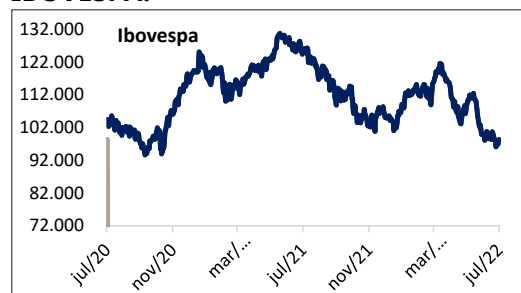
| Horário | País | Evento | Impacto | Valor | Variação |
|---------|------------|----------|-------------------------------------|--------|----------|
| 11:30 | Brasil | Tesouro | Leilão Tradicional (NTN-F e LTN) | - | - |
| 9:15 | Z. do Euro | BCE | Reunião BCE - taxa de juros (%) | - | 0.000% |
| 9:30 | EUA | Fed | Sondagem Industrial - Filadélfia | Jul | 1.9 |
| 9:30 | EUA | DoL | Pedidos de auxílio desemprego (mil) | 15-jul | - |
| 11:00 | EUA | C. Board | Indicadores Antecedentes (MoM %) | Jun | -0.5% |

Fonte: MCM.

HISTÓRICO:

| Indicador | Região | Descrição | Último | dia.% | mês.% | ano.% |
|------------|--------|-----------|--------|-------|--------|---------|
| Ibovespa | Brasil | Pontos | 98.287 | 0,04% | -0,26% | -6,23% |
| Dow Jones | EUA | Pontos | 31.875 | 0,15% | 3,57% | -12,28% |
| Nasdaq | EUA | Pontos | 11.898 | 1,58% | 7,88% | -23,95% |
| S&P 500 | EUA | Pontos | 3.960 | 0,59% | 4,61% | -16,92% |
| Selic | Brasil | % | 13,25 | 0,00% | 3,92% | 43,24% |
| Dólar Ptax | Brasil | R\$/US\$ | 5,43 | 0,71% | 3,64% | -2,72% |

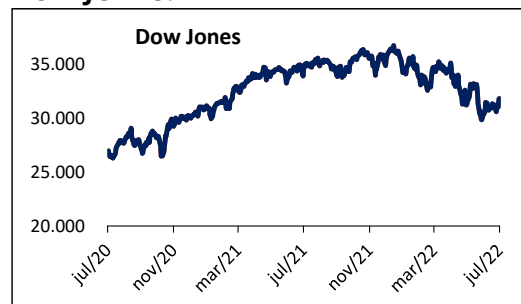
IBOVESPA:



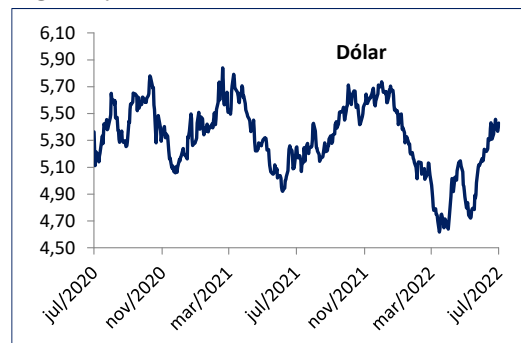
MAIORES OSCILAÇÕES:

| AÇÕES - PREGÃO ANTERIOR | | | |
|-------------------------|-------|--------------------|-------|
| 5 MAIORES ALTAS % | | 5 MAIORES QUEDAS % | |
| 15,5% | LWSA3 | -3,6% | WEGE3 |
| 13,0% | VIIA3 | -3,2% | HYPE3 |
| 7,2% | MGLU3 | -2,9% | RADL3 |
| 6,8% | PETZ3 | -2,2% | VALE3 |
| 6,4% | CVCB3 | -2,1% | SUZB3 |

DOW JONES:



DÓLAR:



Fonte: Economática

PRINCIPAIS DESTAQUES

| Company | Ticker | Rating | Last - R\$ | Target - R\$ | Up Side % | Market Cap R\$ Bi | P/E | | P/BV | | EV/EBITDA | | Div Yield | | ADTV 12 M Avg. - R\$ MM |
|---------|--------|--------|------------|--------------|-----------|-------------------|------|------|------|------|-----------|------|-----------|------|-------------------------|
| | | | | | | | 21 | 22E | 21 | 22E | 21 | 22E | 21 | 22E | |
| Klabin | KLBN11 | BUY | 19,07 | 34,54 | 62,0% | 28,8 | 9,5x | 8,9x | 5,0x | 3,7x | 5,8x | 6,1x | 14% | 3,9% | 42,6 |

A Klabin anunciou que aprovado projeto de uma nova unidade de papelão ondulado. O Projeto Figueira terá a instalação de duas onduladeiras e nove impressoras, além de infraestrutura e áreas de apoio do site e será implementado em São Paulo, na cidade de Piracicaba (SP). O valor total de investimento está avaliado em R\$ 1,6 bilhão. A capacidade de produção anual da unidade será de 240 mil toneladas de papelão ondulado, e pode ser incrementada em aproximadamente 100 mil toneladas por ano (líquido) após otimizações.

OPINIÃO: A notícia é positiva para a Klabin e vemos como sua preparação para o crescimento da demanda mais à frente. Vale destacar que o início do projeto está previsto para o segundo trimestre de 2024.

| Company | Ticker | Rating | Last - R\$ | Target - R\$ | Up Side % | Market Cap R\$ Bi | P/E | | P/BV | | EV/EBITDA | | Div Yield | | ADTV 12 M Avg. - R\$ MM |
|------------|--------|--------|------------|--------------|-----------|-------------------|------|------|------|------|-----------|------|-----------|------|-------------------------|
| | | | | | | | 21 | 22E | 21 | 22E | 21 | 22E | 21 | 22E | |
| Eletrobras | ELET3 | BUY | 44,37 | 54,79 | 34,8% | 52,3 | 9,3x | 7,5x | 0,7x | 0,7x | 5,0x | 5,5x | 7,1% | 3,3% | 305,7 |

Wilson Pinto Ferreira Júnior, atual presidente da Vibra (ex-BR Distribuidora), comunicou ontem o Conselho de Administração que tem intenção de desligar-se da companhia e buscará novos desafios profissionais. Conforme o jornal O Globo, há expectativas no mercado de que o Sr. Ferreira Júnior assumirá a presidência na Eletrobrás pós-privatização; o executivo foi presidente da Eletrobras no período de 2016 até janeiro de 2021, além de ter preparado a empresa para a privatização.

OPINIÃO: Acreditamos que se o novo conselho (a ser aprovado) indicar Ferreira Junior para comandar a Eletrobras novamente isto refletirá positivamente sobre as ações ELET3, tendo em vista a larga experiência no setor e sua capacidade de execução, importantes para a expansão da Eletrobras.

MOEDAS x Dólar:

| MOEDAS - PREGÃO ANTERIOR | | | |
|--------------------------|-----------------|-------------------|-------------------|
| 5 MAIORES ALTAS % | | 5 MAIORES QUEDAS% | |
| 1,2% | Pound Sterling | -2,7% | Russian Ruble |
| 0,71% | Real | -1,18% | Peso Chile |
| 0,55% | Danish Krone | -0,26% | Sol |
| 0,50% | Norwegian Krone | 0,00% | Franc Switzerland |
| 0,49% | Won | 0,00% | Euro |

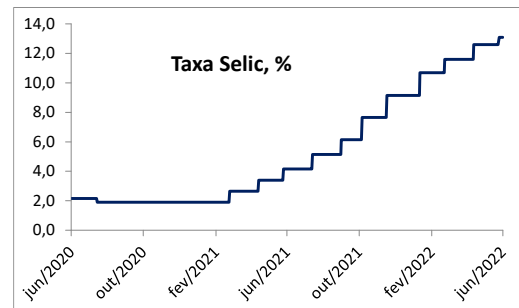
MOEDAS x Dólar:

| MOEDAS - NO ANO | | | |
|-------------------|----------------|-------------------|---------------|
| 5 MAIORES ALTAS % | | 5 MAIORES QUEDAS% | |
| 58,1% | Turkish Lira | -26,1% | Russian Ruble |
| 25,7% | Peso Argentina | -2,72% | Real |
| 20,2% | Yen | -2,64% | Sol |
| 13,4% | Swedish Krona | 0,12% | Peso Mexico |
| 13,3% | Pound Sterling | 0,95% | Dollar Canada |

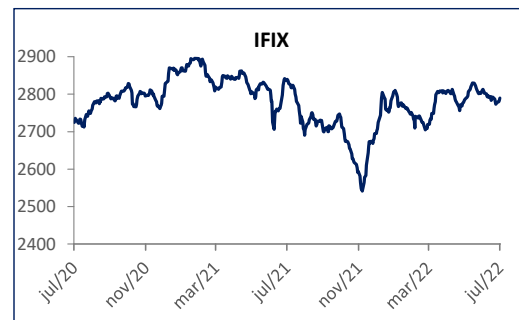
FIXA RENDA:

| Indicator | Country | Description | Day % | Month % | Year % | 12 Months |
|---------------|---------|-------------|-------|---------|--------|-----------|
| CDI Acumulado | | % | 0,05% | 0,69% | 6,14% | 9,19% |
| IFIX | | % | 0,19% | -0,22% | -0,54% | -1,77% |
| IMA-B | | % | 0,35% | -1,61% | 2,66% | 0,91% |

TAXA SELIC:



IFIX:



Fonte: Economática

Expectativas Macroeconômicas

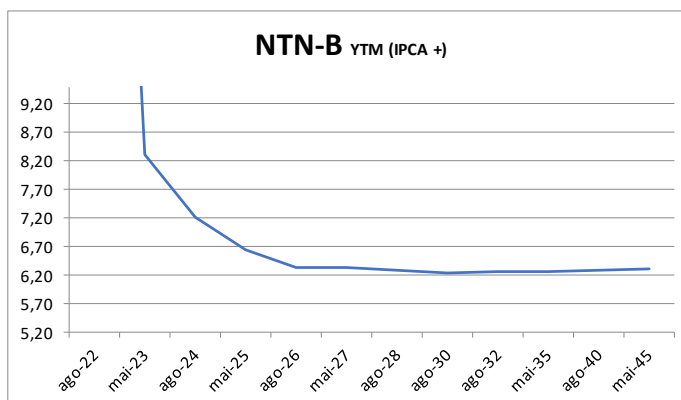
| ÍNDICE | 2022 (Estimado) | | 2023 (Estimado) | | 2024 (Estimado) | | 2025 (Estimado) | |
|--|-----------------|-------|-----------------|-------|-----------------|-------|-----------------|-------|
| | Há uma semana | Hoje | Há uma semana | Hoje | Há uma semana | Hoje | Há uma semana | Hoje |
| Mediana Agregado | | | | | | | | |
| Taxa de Câmbio (R\$ / 1 US\$) | 5,13 | 5,13 | 5,10 | 5,10 | 5,06 | 5,05 | 5,10 | 5,02 |
| IGP-M - % | 12,03 | 11,88 | 4,73 | 4,75 | 4,00 | 4,00 | 4,00 | 4,00 |
| IPCA - % | 7,67 | 7,54 | 5,09 | 5,20 | 3,25 | 3,30 | 3,30 | 3,00 |
| Taxa SELIC - % | 13,75 | 13,75 | 10,50 | 10,75 | 8,00 | 8,00 | 7,50 | 7,50 |
| Crescimento do PIB - % | 1,59 | 1,75 | 0,50 | 0,50 | 1,81 | 1,80 | 1,80 | 2,00 |
| Dívida Líquida do Setor Público (% do PIB) | 59,00 | 59,23 | 62,00 | 63,50 | 63,00 | 63,00 | 64,55 | 64,20 |
| Resultado Primário, % PIB | 0,10 | 0,10 | -0,20 | -0,20 | 0,00 | 0,00 | 0,00 | 0,40 |
| Investimento Direto no País (US\$ bilhões) | 58,40 | 57,20 | 66,15 | 60,50 | 70,16 | 70,00 | 75,00 | 70,91 |

Fonte: Relatório PESQUISA FOCUS

Data: 18/07/2022.

| NTN-B | |
|------------|--------------|
| Vencimento | YTM (IPCA +) |
| 15/08/2022 | 25,1091 |
| 15/05/2023 | 8,3123 |
| 15/08/2024 | 7,2112 |
| 15/05/2025 | 6,6354 |
| 15/08/2026 | 6,3462 |
| 15/05/2027 | 6,3464 |
| 15/08/2028 | 6,2800 |
| 15/08/2030 | 6,2500 |
| 15/08/2032 | 6,2657 |
| 15/05/2035 | 6,2752 |
| 15/08/2040 | 6,2800 |
| 15/05/2045 | 6,3026 |

Fonte: Economática



Resultado 2T22

| DATA | CÓDIGO | EMPRESA | CONFERENCE CALL |
|------------|--------|---|-----------------|
| 14/07/2022 | CAMI3 | Camil S.A | 15/07/2022 |
| 19/07/2022 | ROMI3 | ROMI | 20/07/2022 |
| 20/07/2022 | WEGE3 | WEG S.A. | 21/07/2022 |
| 26/07/2022 | NEOE3 | Neo Energia | 27/07/2022 |
| 26/07/2022 | CRFB3 | Carrefour BR | 27/07/2022 |
| 27/07/2022 | VIVT3 | Telefônica | 27/07/2022 |
| 27/07/2022 | DXCO3 | Duratex SA (Dexco) | 27/07/2022 |
| 27/07/2022 | ENBR3 | Energias do Brasil | 28/07/2022 |
| 27/07/2022 | ODPV3 | Odontoprev | 28/07/2022 |
| 27/07/2022 | KLBN3 | Klabin S.A. | 28/07/2022 |
| 27/07/2022 | SUZB3 | Suzano Papel e Celulose SA | 28/07/2022 |
| 27/07/2022 | PCAR3 | Companhia Brasileira de Distribuição (GPA) | 03/08/2022 |
| 27/07/2022 | ASAI3 | Assai | 28/07/2022 |
| 28/07/2022 | VALE3 | Vale S.A. | 29/07/2022 |
| 28/07/2022 | MULT3 | Multiplan Empreendimentos Imobiliários S.A. | 28/07/2022 |
| 28/07/2022 | GOLL4 | Gol Linhas Aereas Inteligentes | 28/07/2022 |
| 28/07/2022 | EMBR3 | Embraer SA | 29/07/2022 |
| 28/07/2022 | LOGG3 | Log Commercial Properties | 29/07/2022 |
| 28/07/2022 | TRPL4 | Cia de Transmissao de Energia | 29/07/2022 |
| 28/07/2022 | RENT3 | Localiza | 31/07/2022 |
| 28/07/2022 | ABEV3 | Ambev S.A. | 07/08/2022 |
| 28/07/2022 | ECOR3 | Ecorodovias Infraestrutura e Logística S.A. | 08/08/2022 |
| 28/07/2022 | SANB11 | Banco Santander, S.A. | 28/07/2022 |
| 29/07/2022 | USIM5 | Usiminas | - |
| 29/07/2022 | HYPE3 | Hypera S.A. | 30/07/2022 |
| 29/07/2022 | RANI3 | Irani S.A. | 01/08/2022 |
| 29/07/2022 | RADL3 | Raia Drogasil SA | 01/08/2022 |

Fonte: Empresas /sujeito a alterações

Morning Call

Histórico das Operações Long & Short Mirae Asset 2022

| Data da Operação Início | Final | Ativo Long | Ativo Short | Posição | Perda % | Ganho % |
|----------------------------|------------|---------------|----------------|---------|------------|------------|
| 19/07/2022 | 20/07/2022 | MGLU3 | LREN3 | Fechado | - | 5,8% |
| 19/07/2022 | 20/07/2022 | CVCB3 | SHOW3 | Fechado | - | 5,6% |
| 19/07/2022 | 20/07/2022 | USIM5 | GGBR4 | Fechado | - | 5,0% |
| 02/06/2022 | - | TRPL4 | CPLE6 | Aberto | - | - |
| 21/06/2022 | - | TAE11 | CPLE6 | Aberto | - | - |
| 21/06/2022 | - | VBBR3 | UGPA3 | Aberto | - | - |
| 19/07/2022 | - | CSAN3 | SMT03 | Aberto | - | - |
| 19/07/2022 | - | BRFS3 | ABEV3 | Aberto | - | - |
| 19/07/2022 | - | ROMI3 | POMO4 | Aberto | - | - |
| 19/07/2022 | - | ROMI3 | MYPK3 | Aberto | - | - |
| 19/07/2022 | - | WEGE3 | POMO4 | Aberto | - | - |
| 19/07/2022 | - | POMO4 | MYPK3 | Aberto | - | - |
| 19/07/2022 | - | RAPT4 | MYPK3 | Aberto | - | - |

Fonte: Mirae Asset Corretora

Histórico 2022

| | |
|----------------------|----|
| Operações Iniciadas | 81 |
| Operações Abertas | 10 |
| Operações Encerradas | 71 |
| *Ganho | 37 |
| *Perda | 34 |

Retorno 2022 152,0%

Retorno médio por operação 2,1%

Taxa de Acerto 52,1%

Research - Equity

Analistas

Pedro Galdi, CNPI

Marco Aurélio Barbosa, CNPI

Vicente Koki, CNPI

Robson Tsukagoshi, Assistente de Análise

Disclaimer

Este relatório foi preparado pelo departamento de Research da Mirae Asset Wealth Management (Brazil) CCTVM Ltda. ("Mirae Asset") para uso exclusivo do destinatário, não podendo ser reproduzido ou distribuído por este ou qualquer pessoa sem a expressa autorização da Mirae Asset. Este relatório é distribuído somente com o objetivo de prover informações e não representa, em nenhuma hipótese, uma oferta de compra e venda ou solicitação de compra e venda de qualquer instrumento financeiro. A decisão final do investidor deve ser tomada levando em consideração todos os riscos e os custos e taxas envolvidas. As informações aqui contidas neste relatório são consideradas confiáveis na data na qual este relatório foi publicado. Entretanto, as informações aqui contidas não representam por parte da Mirae Asset garantia de exatidão das informações prestadas ou julgamento sobre a qualidade das mesmas, e não devem ser consideradas como tal. As opiniões contidas neste relatório são baseadas em julgamentos e estimadas, estando portanto, sujeitas a mudanças.

A Mirae Asset:

- Considera transitórias as informações e avaliações contidas neste relatório;
- Não garante, expressa ou implicitamente, que as informações nele apresentadas estejam atualizadas ou sejam exaustivas, verdadeiras, precisas, imparciais ou confiáveis;
- Não tem obrigação de atualizar ou manter atualizadas informações nele contidas;
- Reserva os direitos de modificar, sem prévio aviso, as informações e opiniões constantes deste relatório;
- Não se responsabiliza por resultados de decisões de investimentos tomadas com base nas informações ou recomendações nele contidas; e
- A Mirae Asset não atua como Formador de Mercado (Market Maker) das ações objeto desta análise.

As estimativas, projeções, opiniões e recomendações contidas neste relatório:

- Não dispensam a consideração de opiniões e recomendações de outras instituições especializadas no mercado financeiro e de capitais e não substituem o julgamento pessoal de quem o recebe e o lê, no todo ou em parte;
- Não levam em consideração as circunstâncias específicas dos investidores, tais como perfil de investidor (Suitability), objetivos de investimento, situação financeira e patrimonial e tolerância a risco, podendo não ser adequadas para todos os investidores, sendo recomendada uma consideração extensiva destas circunstâncias antes da tomada de qualquer decisão;
- Estão isentas de conflito de interesse por parte de seus elaboradores;
- Estão sujeitas a alterações se prévia notificação e podem diferir ou ser contrárias a opiniões expressas anteriormente pela Mirae Asset, por outras instituições financeiras do mercado e mesmo de outras áreas de atuação da Mirae Asset, que podem se fundamentar em hipóteses e critérios diferentes dos adotados na elaboração deste relatório; e
- Decorrem de julgamento e de opiniões formadas livremente pelos analistas da Mirae Asset encarregados das análises da economia, de cada companhia emissora e de cada ação, e baseadas em critérios técnicos por eles aceitos como consistentes com os fins a que se destinam.

Este relatório não pode ser copiado ou distribuído, total ou parcialmente para qualquer finalidade, e sem o consentimento expresso da Mirae Asset.

Declaração dos analistas

Os analistas de valores mobiliários envolvido na elaboração do relatório ("Analistas de Investimento"), Pedro Roberto Galdi, Marco Aurélio Barbosa e Vicente Alexandre Akira Koki declaram que são certificados e credenciados pela APIMEC – Associação dos Analistas e Profissionais de Investimento do Mercado de Capitais para os exercícios de suas atividades. Declaram ainda nos termos da Resolução CVM nº 20 de 25/02/2021, que as recomendações contidas neste relatório refletem única e exclusivamente suas opiniões pessoais sobre a companhia e seus valores mobiliários e foram elaborados de forma independente e autônoma, inclusive em relação à Mirae Asset e que se eximem de responsabilidade por quaisquer prejuízos, diretos ou indiretos, que possam decorrer na utilização deste e de outros relatórios ou de seus conteúdos.

EQUIPE DE VENDAS - INSTITUCIONAL

| HEAD OF TRADING DESK | | |
|-------------------------------------|-----------|--------------------------------------|
| RICARDO NICOLA TANTULLI | 2789-2017 | ricardo.tantulli@miraeinvest.com.br |
| VARIABLE INCOME / DERIVATIVES | | |
| PAULO ALBERTO XAVIER | 2789-2121 | paulo.xavier@miraeinvest.com.br |
| CHRISTIANO GABRIEL GOMES | 2789-2058 | christiano.gomes@miraeinvest.com.br |
| CELSO AZEM | 2789-2053 | celso.azem@miraeinvest.com.br |
| WESLEY EUCLIDES LIMA SILVA | 2789-2087 | wesley.silva@miraeinvest.com.br |
| JOSE ANTONIO MARIANTE COELHO JUNIOR | 2789-2091 | jose.coelho@miraeinvest.com.br |
| PAULO CELSO VASCONCELOS NEPOMUCENO | 2789-2080 | paulo.nepomuceno@miraeinvest.com.br |
| ERIC CARDOSO MARTINS | 2789-2078 | eric.martins@miraeinvest.com.br |
| FIXED INCOME | | |
| MAIR ANTÔNIO RIVIERA | 2789-2061 | mair.riviera@miraeinvest.com.br |
| THIAGO SOUSA LIMA | 2789-2065 | thiago.lima@miraeinvest.com.br |
| BTC | | |
| CARLOS HENRIQUE AMORIM SANTOS FILHO | 2789-2032 | carlos.santos@miraeinvest.com.br |
| GABRIEL LUCCA SANTOS MARCOLINO | 2789-2082 | gabriel.marcolino@miraeinvest.com.br |
| RESEARCH TEAM | | |
| PEDRO GALDI | 2789-2003 | pedro.galdi@miraeinvest.com.br |
| MARCO AURELIO BARBOSA | 2789-2094 | marco.barbosa@miraeinvest.com.br |
| JULIO HEGEDUS NETTO | 2789-2109 | julio.hegedus@miraeinvest.com.br |
| VICENTE ALEXANDRE AKIRA KOKI | 2789-2118 | vicente.koki@miraeinvest.com.br |
| ROBSON KATSUMI KURIYAMA TSUKAGOSHI | 2789-2164 | robson.tsukagoshi@miraeinvest.com.br |
| EXCHANGE | | |
| JOO YOUNG LEE | 2789-2025 | joo.lee@miraeinvest.com.br |
| CAMILA GONÇALVES MENEZES GARCIA | 2789-2128 | camila.garcia@miraeinvest.com.br |
| DANIEL JU AN KIM | 2789-2124 | ju.kim@miraeinvest.com.br |
| MARIANA FERREIRA RAMALHO | 2789-2132 | mariana.ramalho@miraeinvest.com.br |
| SOFIA ROSIN MACHADO | 2789-2123 | sofia.machado@miraeinvest.com.br |
| JOÃO VITOR GUIMARÃES BARBOSA | 2789-2093 | joao.barbosa@miraeinvest.com.br |
| AAI | | |
| ANTONIO CARLOS DE FREITAS | 2789-2052 | antonio.freitas@miraeinvest.com.br |
| RICARDO CARRIL DUARTE | 2789-2031 | ricardo.duarte@miraeinvest.com.br |
| EDUARDO PESSOA DA SILVA WHITTAKER | 2789-2030 | eduardo.whittaker@miraeinvest.com.br |
| SUNG YOP KIM | 2789-2072 | sungyop.kim@miraeinvest.com.br |
| WESLEY FERNANDES SEGALLA | 2789-2008 | wesley.segalla@miraeinvest.com.br |
| B2C | | |
| CLEITON ANTONINHO DE ARANTES | 2789-2046 | cleiton.arantes@miraeinvest.com.br |
| JAQUELINE RODRIGUES SANTOS | 2789-2114 | jaqueline.santos@miraeinvest.com.br |
| GABRIEL JUSTO DA SILVA | 2789-2084 | gabriel.justo@miraeinvest.com.br |
| FABRICIA VIEIRA DE LIMA | 2789-2107 | fabricia.lima@miraeinvest.com.br |
| RAFAEL APARECIDO MOURA DE AQUINO | 2789-2104 | rafael.aquino@miraeinvest.com.br |
| LAURA DAL BELLO COSTA SANTOS | 2789-2056 | laura.santos@miraeinvest.com.br |
| ENZO PIZZOLO ANDREATTA CATERINA | 2789-2074 | enzo.caterina@miraeinvest.com.br |
| JESSICA SARAIVA DE OLIVEIRA | 2789-2103 | jessica.oliveira@miraeinvest.com.br |
| ENRIQUE OHARA | 2789-2111 | enrique.ohara@miraeinvest.com.br |
| JOÃO VICTOR ALBANO BARTOLOMEI | 2789-2125 | joao.bartolomei@miraeinvest.com.br |
| VICTOR MARTINS DE LIMA | 2789-2010 | victor.lima@miraeinvest.com.br |
| IZABELLE FLEMING DE SOUZA | 2789-2006 | izabelle.souza@miraeinvest.com.br |
| GUSTAVO TONIAE | 2789-2165 | gustavo.toniae@miraeinvest.com.br |
| RAPHAEL PIVA AMORIM | 2789-2167 | raphael.amorim@miraeinvest.com.br |
| MATHEUS MEDEIROS SOUZA | 2789-2041 | matheus.souza@miraeinvest.com.br |