

Carteira Semanal Top5 Terra

- + Mais focada em Análise Gráfica!
Sem desconsiderar o fundamento da empresa.
- + Gerenciamento de Risco!
Comece o trade com Objetivos e Stop Loss definidos.
- + Mais atualizações, trocas Estratégicas e Oportunidades!
Aproveite as oscilações do mercado no Curto Prazo.









Carteira Gráfica Semanal Top5 Terra

Recomendações: 22 a 29 de julho

Carteira sem alteração

 Carrefour	CARREFOUR ON	CRFB3	20%
 brf	BR FOODS ON	BRFS3	20%
DEXCO	DEXCO ON	DXCO3	20%
 ITAÚSA	ITAUSA PN	ITSA4	20%
USIMINAS 	USIMINAS PNA	USIM5	20%

Carteira Gráfica Semanal Top5 Terra

CARREFOUR ON – CRFB3

Data Início: 15/ julho

Objetivos: R\$ 18,90/19,90

Stop Sugerido: (-10%)



Conheça a Empresa: Líder de faturamento do setor de varejo brasileiro, o Carrefour possui 753 lojas presente nos 26 estados brasileiros e Distrito Federal. O portfólio de negócio é diversificado com presença no segmento de varejo (supermercados, hipermercados, lojas de conveniência) e de Cash&Carry (Atacadão). Dentre os competidores, é a maior operadora de cartão de crédito com uma carteira total que chega a R\$ 15,3 bi. O grupo conta também com uma divisão imobiliária, que opera shoppings centers e administra a locação dos espaços em lojas e em nossos imóveis próprios – o Carrefour Property. Dentro dessa estratégia, o Carrefour busca integrar os pontos físicos com os canais digitais para criar um ecossistema de varejo que proporcione a melhor experiência ao cliente.

Análise Técnica: Resistências (17,10/17,60/18,30) Suportes (16,50/16,00/15,60)



Carteira Gráfica Semanal Top5 Terra

BR FOODS ON – BRFS3

Data Início: 08/ julho

Objetivos: R\$ 17,60 / 18,00

Stop Sugerido: (-10%)



Conheça a Empresa: BRF é uma empresa transnacional brasileira do ramo alimentício, fruto da fusão entre Sadia e Perdigão, duas das principais empresas de alimentos do Brasil. A operação foi anunciada em 2009 e concluída em 12 de junho de 2013 após a aprovação pelo Conselho Administrativo de Defesa Econômica (CADE). Concluído o processo, Sadia e Perdigão encerraram as atividades como empresas e tornaram-se marcas do portfólio da BRF.

Análise Técnica: Resistências (15,90/16,60/17,45/19,10) Suportes (14,50/13,70/13,25)



Carteira Gráfica Semanal Top5 Terra

ITAÚSA PN - ITSA4

Data Início: 20/ maio

Objetivos: R\$ 9,40/10,00

Stop Sugerido: (-10%)



Conheça a Empresa: é uma holding brasileira de investimentos de capital aberto com mais de 45 anos de trajetória. Com portfólio diversificado de empresas líderes em seus segmentos e presentes em mais de 50 países, a companhia tem cerca de 900 mil acionistas pessoas físicas, uma das maiores bases acionárias da bolsa de valores brasileira. Ela investe em empresas relevantes da economia, com destaques em seus setores, tais como Itaú Unibanco, Alpargatas, Duratex, Copagaz e NTS (Nova Transportadora do Sudeste). A Itaúsa tem como propósito declarado a criação sustentável de valor para os acionistas e para toda a sociedade.

Análise Técnica: Resistências (8,70/ 8,85/ 9,00/ 9,40/ 9,60) Suportes (8,40/ 8,15/ 7,95)



Carteira Gráfica Semanal Top5 Terra

DEXCO ON – DXCO3

Data Início: 04/ março

Objetivos: R\$ 13,50 / 14,80

Stop Sugerido: (-10%)

DEXCO

Conheça a Empresa: Dexco, anteriormente Duratex, é uma empresa brasileira de capital aberto, com ações negociadas na B3. Foi fundada em 1951 e é controlada pela Itaúsa que possui 40% das ações da Duratex e o Grupo Ligna com 20% das ações, o restante está na B3. Atualmente, o grupo Dexco está por trás de diversas marcas, como a Durafloor (pisos laminados e LVT), Deca (louças e metais sanitários), Hydra (produtos para aquecimento de água e válvulas), Duratex (painéis de madeira e revestimentos de paredes e forros) e Ceusa (revestimentos cerâmicos). Mantém sua sede administrativa em São Paulo e está presente na Argentina, através da Deca Piazza, nos Estados Unidos e na Europa, por intermédio das subsidiárias comerciais Duratex North America e Duratex Europe.

Análise Técnica: Resistências (10,80/11,30/11,85) Suportes (9,50/9,20/9,00/8,60)



Carteira Gráfica Semanal Top5 Terra

USIMINAS PNA - USIM5

Ex-Div R\$ 0,69

Data Início: 21/ Janeiro

Objetivos: R\$ 13,50 / 14,20

Stop Sugerido: (-10%)



Conheça a Empresa: A **Usiminas** é a maior produtora de aços planos da América Latina, fornecendo aços de alta qualidade além de serviços para uma gama de indústrias como: construção, indústria automotiva, eletrônicos e agricultura. A companhia atua nos ramos de aço, mineração, produção de bens de capital, logística e serviços. Suas principais plantas de produção se localizam em Ipatinga (Minas Gerais) e Cubatão (São Paulo). Suas ações, além de negociadas na B3, são negociadas na Bolsa de Madrid (Latibex).

Análise Técnica: Resistências (9,50/10,00/10,80) Suportes (8,50/ 8,00)



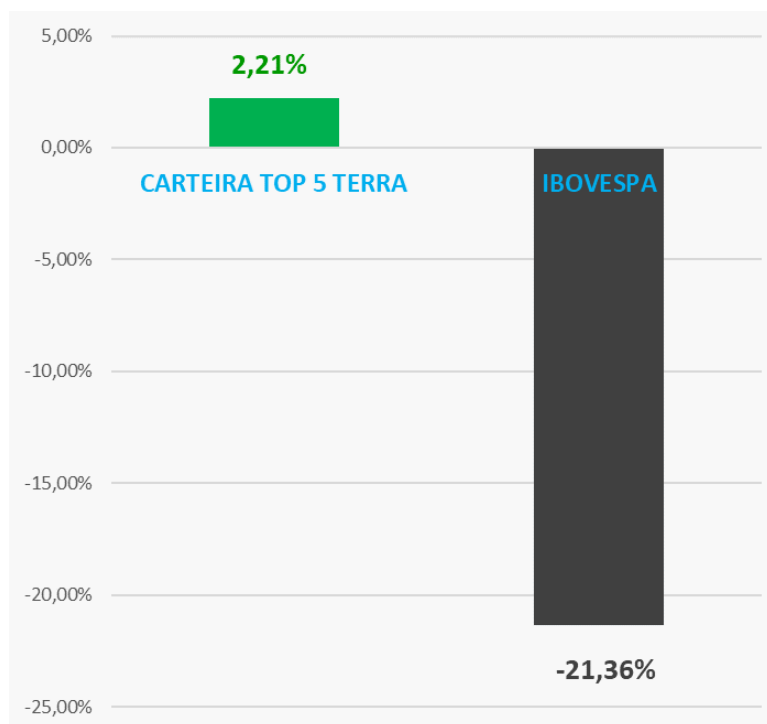
Rentabilidades

Semana: 15 a 22 de julho

Empresa	Código	Recomendação	Preço 15 de Julho	Preço 22 de Julho	Retorno %
CARREFOUR ON	CRFB3	Compra	17,11	16,83	-1,64%
DEXCO ON	DXCO3	Compra	9,41	10,00	6,27%
ITAUSA	ITSA4	Compra	8,10	8,56	5,68%
USIMINAS PNA	USIM5	Compra	8,05	9,05	12,42%
BR FOODS ON	BRFS3	Compra	16,25	15,36	-5,48%
CARTEIRA TOP 5 TERRA					3,45%
IBOVESPA	IBOV		96.120	99.033	3,03%
CARTEIRA TOP 5 TERRA	Rentabilidade (%) Acumulada em 12 Meses				2,21%
IBOVESPA	Rentabilidade (%) Acumulada em 12 Meses				-21,36%

Carteira Semanal Top5 Terra

Rentabilidade Acumulada 12 Meses



RÉGIS CHINCHILA

CNPI EM-426

ANALISTA DE INVESTIMENTOS

rchinchila@terrainvestimentos.com.br

Disclaimer

Este relatório foi elaborado pela Terra Investimentos D.T.V.M LTDA., para uso exclusivo e intransferível do seu destinatário, não podendo ser reproduzido ou distribuído a qualquer pessoa sem expressa autorização da Terra Investimentos. Sua distribuição tem caráter informativo e não representa, em nenhuma hipótese, oferta de compra e venda ou solicitação de compra e venda de qualquer ativo, mas tão somente, a (s) opinião (ões) do (s) analista (s) emissor (es) do referido relatório. As informações contidas foram elaboradas a partir de fontes públicas e consideramos fidedignas, mas não representam por parte da Terra Investimentos garantia de exatidão das informações prestadas ou julgamento sobre a qualidade das mesmas e não devem ser consideradas como tais. Além disso, as informações, opiniões, estimativas e projeções contidas referem-se à data presente e estão sujeitas a alterações sem aviso prévio. Este relatório não leva em consideração os objetivos de investimento e a situação financeira de cada investidor, sendo o destinatário responsável por suas próprias conclusões e estratégias de investimentos. Investimentos em ações e outros valores mobiliários apresentam riscos elevados e a rentabilidade obtida no passado não representa garantia de resultados futuros, e a rentabilidade divulgada não é líquida de impostos. O investimento em Ações, Fundos Imobiliários e BDRs não são garantidos pelo Fundo Garantidor de Crédito (FGC). Nos termos do Artigo 21 da Resolução CVM nº20, de 25 de fevereiro de 2021, o (s) analista (s) de investimento (s) responsável (is) pela elaboração deste relatório declara (m) que as análises e recomendações aqui contidas refletem única e exclusivamente suas opiniões pessoais e foram realizadas de forma independente e autônoma, inclusive em relação à Terra Investimentos.

DECLARAÇÕES DO(S) ANALISTA(S)

Sem prejuízo do disclaimer acima e em conformidade com as disposições do Artigo 21 da Resolução CVM nº 20, de 25 de fevereiro de 2021, o(s) analista(s) de investimentos responsável(is) pela elaboração deste relatório declara(m) ainda que:

(I) É (são) certificado (s) e credenciados pela APIMEC;

(II) As análises e recomendações refletem única e exclusivamente suas opiniões pessoais, às quais foram realizadas de forma independente e autônoma, inclusive em relação à Terra Investimentos;

(III) Assim como seu(s) cônjuge(s) ou companheiro(s), pode(m) ser titular(es), diretamente ou indiretamente, de ações e/ou outros valores mobiliários de emissão da companhia objeto da análise deste Relatório, mantendo, no entanto, sua imparcialidade na elaboração de documentos;

(IV) Assim como seu(s) cônjuge(s) ou companheiro(s), pode(m) estar direta ou indiretamente, envolvido(s) na aquisição, alienação ou intermediação dos valores mobiliários objeto deste Relatório, mantendo, no entanto, sua imparcialidade na elaboração de documentos;

(V) Sua(s) remuneração(ões) é(são) fixa(s) e não está(ão), diretamente ou indiretamente, relacionada(s) à recomendação específica ou atrelada à precificação de quaisquer dos valores mobiliários de emissão da companhia objeto de análise neste Relatório.