

> MUNDO

- Bolsas na Europa e futuros dos EUA sobem e os rendimentos dos títulos americanos e europeus recuam no encerramento da semana, cujo principal cenário foi de preocupação com o aperto monetário do Fed devido a inflação e crescimento econômico global.
- Às 9:30 EUA divulgam vendas do varejo avançado mensal de junho, estimativa do mercado de 0,9%, dado divulgado anteriormente de -0,3%
- EUA também divulgam Índice Empire manufatura de julho às 9:30, estimativa de queda de -2,0 (dado divulgado do mês anterior de -1,2)
- Às 10:15 EUA divulga produção industrial de junho, a expectativa é de pequeno aumento de 0,1%, dado anterior foi de 0,2%.
- Por fim às 11:00 será divulgado o Sentimento Universidade de Michigan que marca a confiança do consumidor. Estimativa é de 50, mesmo valor divulgado anteriormente.
- Petróleo opera em alta, mas preço se mantém abaixo de US\$ 100 à medida que medo de recessão global permanece.
- Minério de Ferro estende queda e é cotado abaixo do US\$100 a tonelada devido a pressões sobre a indústria siderúrgica na China e boicote de compradores de imóveis que boicotam as hipotecas.
- Crescimento do PIB da China desacelerou mais que o esperado, para 0,4% no segundo trimestre por conta dos bloqueios da Covid

> BRASIL

- Ministro da Economia, Paulo Guedes, participa de reunião almoço às 13h00 com a Coalizão da Indústria, formada por dirigentes de diversos segmentos da indústria brasileira.
- Diretores do Banco Central, Bruno Serra e Diogo Guillen, tem reuniões fechadas ao longo do dia com instituições financeiras.
- Congresso derruba veto e restabelece compensação aos estados por perdas com ICMS.
- CNI apresenta hoje às 10h00 a sondagem industrial relativa a junho. Em maio, a Utilização da Capacidade Instalada subiu para 70%.
- PEC que proíbe União de criar despesas para outros entes sem apontar fonte de receita é aprovada.
- Presidente Jair Bolsonaro cobra que Petrobras diminua margem de lucro para baratear combustíveis e Congresso avalia rever tributação sobre refinarias.
- Vencimento de opções sobre ações na B3.

> NEGÓCIOS

****Camil (CAML3): juros levam a uma queda do lucro no 1º tri, mas Ebitda supera projeções****

A Camil Alimentos (CAML3) reportou nesta quinta-feira lucro líquido de R\$ 96,8 milhões referente ao primeiro trimestre de 2022 do ano fiscal (março-maio de 2022), queda de 10,5% no comparativo anual, pressionada pelo aumento nas taxas de juros que afetou o endividamento da empresa após aquisições.

****Direcional (DIRR3)****

A Direcional anunciou que fará o pagamento os juros sobre capital próprio no dia 25 de julho. O pagamento dos dividendos foi aprovado no último dia 11 de julho, no valor total de R\$ 69,964 milhões, correspondentes a R\$ 0,47 por ação. Terá direito ao JCP os detentores de ações em 14 de julho de 2022.

****Minerva fecha acordo c/ Hilton Food p/fornecimento carne bovina****

Acordo mutuamente exclusivo vai permitir a Minerva ampliar o fornecimento da sua produção de carne bovina nos segmentos de food service, indústria de alimentos processados e varejo britânico, disse a empresa em comunicado ao mercado.

****Comite Petrobras: Nery de Castro, Soriano não cumprem requisitos****

Análise realizada pelo Comitê de Elegibilidade da estatal, ou Celeg, apontou que Jônathas Assunção Salvador Nery de Castro e Ricardo Soriano de Alencar, indicados ao Conselho pelo governo federal, não cumprem os requisitos necessários para assumir os cargos, de acordo com a ata da reunião do Conselho publicada nesta quinta-feira

SAC

São Paulo (11) 2142-0409 - (11) 3292-1319 ou
(11) 3292-1314 - atendimento@necton.com.br

Ouvidoria

0800 72 77 764
ouvidoria@necton.com.br



Data	Horário	Região	Evento	Período	Projeções	Anterior
15/07/2022 SEXTA-FEIRA	09:30	Estados Unidos	Empire Manufacturing	Jul	0.0	-1.2
	09:30	Estados Unidos	Vendas no varejo (% a.m.)	Jun	0.9%	-0.3%
	09:30	Estados Unidos	Preços dos importados (% a.m.)	Jun	0.7%	0.6%
	09:30	Estados Unidos	Preços de bens exportados (%a.m.)	Jun	--	2.8%
	09:30	Estados Unidos	Preços de bens exportados (%a.a.)	Jun	--	18.9%
	10:15	Estados Unidos	Utilização da capacidade	Jun	79.2%	79.0%
	10:15	Estados Unidos	Produção Industrial (% a.a.)	Jun	0.0%	0.2%
	11:00	Estados Unidos	Estoques dos negócios	Mai	1.1%	1.2%
11:00	Estados Unidos	Índice Michigan de percepção do consumidor	Jul P	50.1	50.0	

 DE OLHO NO MERCADO

MERCADO DE AÇÕES MUNDO						
Bolsa	Origem	Ref.	Pontos	Dia Δ%	Mês Δ%	Ano Δ%
Ibovespa	Brasil	14/07/2022	96.121	(1,80)	(2,46)	(8,30)
Dow Jones	EUA	14/07/2022	30.630	(0,46)	(0,47)	(15,71)
S&P 500	EUA	14/07/2022	3.790	(0,30)	0,13	(20,47)
MEXBOL	México	14/07/2022	46.741	(1,52)	(1,65)	(12,26)
Merval	Argentina	14/07/2022	100.518	(1,71)	13,64	20,38
Euro Stoxx	Europa	14/07/2022	3.433	1,11	(0,59)	(20,10)
FTSE 100	Reino Unido	14/07/2022	7.108	0,93	(0,89)	(3,78)
CAC 40	França	14/07/2022	5.948	(0,08)	0,30	(16,90)
DAX	Alemanha	14/07/2022	12.722	1,62	(0,48)	(19,91)
Shanghai	China	15/07/2022	3.228	(1,64)	(5,02)	(11,31)
Nikkei 225	Japão	15/07/2022	26.788	0,54	1,50	(6,96)
Hang Seng	Hong Kong	15/07/2022	20.298	(2,19)	(7,15)	(13,25)

Fonte: Bloomberg

IBOVESPA						
Maiores altas (%)	Preço (R\$)	Maiores baixas (%)	Preço (R\$)	Maiores vol. (R\$ MM)		
CIEL3 6,44	4,13	CSNA3 (6,40)	13,45	PETR4		1.290,4
BBSE3 4,31	26,39	CYRE3 (5,95)	12,17	ITUB4		1.061,3
MGLU3 2,83	2,91	BRAP4 (5,44)	22,25	BBDC4		736,0
COGN3 2,58	2,39	CMIN3 (4,58)	3,33	B3SA3		729,7
CSAN3 2,21	17,14	GGBR4 (4,47)	22,22	ABEV3		622,2
CPFE3 2,02	31,29	PETZ3 (4,33)	10,17	MGLU3		547,2
ABEV3 1,85	14,84	PRI03 (3,84)	20,76	ELET3		501,3
CCRO3 1,51	12,12	HAPV3 (3,77)	6,13	BBAS3		396,0
CMIG4 1,15	10,53	LWSA3 (3,75)	5,90	HAPV3		382,7
FLRY3 1,07	16,02	CASH3 (3,48)	1,11	PETR3		344,0

Fonte: Bloomberg

COMMODITIES						
Ativo	Unidade	Cotação	Dia Δ%	Sem. Δ%	Mês Δ%	Ano Δ%
Petróleo Brent	USD/Barril	101,4	2,3	(5,3)	(11,7)	30,3
Petróleo WTI	USD/Barril	97,6	1,8	(6,9)	(7,8)	29,7
Ouro	USD/Onça	1.706,3	(0,2)	(2,1)	(5,6)	(6,7)

Fonte: Bloomberg

Mercado de Câmbio						
Moeda	Relação	Valor (R\$)	Dia Δ%	Sem. Δ%	Mês Δ%	Ano Δ%
Real/Dólar	BRL/USD	5,42	(0,6)	(3,1)	(3,1)	2,8
Real/Euro	BRL/EUR	5,44	(0,2)	(1,5)	1,4	16,6
Real/Libra Esterlina	BRL/GBP	6,42	(0,0)	(1,4)	(0,2)	17,5
Real/Yuan	BRL/CNH	0,80	0,1	(1,9)	(2,0)	9,2
Real/Peso Argentino	BRL/ARS	0,04	(0,9)	(2,1)	(1,9)	27,8

Fonte: Bloomberg

SAC
São Paulo (11) 2142-0409 - (11) 3292-1319 ou
(11) 3292-1314 • atendimento@necten.com.br

Ouvidoria
0800 72 77 764
ouvidoria@necten.com.br

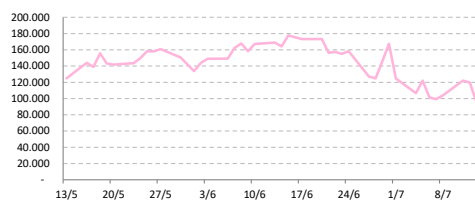


necten

Posição Líquida de Contratos em Aberto - Dólar Fut.			
	13-Jul	14-Jul	Δ
Pessoa Jurídica Financeira	18.603	1.073	-17.530
Bancos	15.948	-1.702	-17.650
DTVM's e Corretoras	205	205	0
Outras Jurídicas Fin.	2.450	2.570	120
Investidor Institucional	-168.363	-172.771	-4.408
Investidores Estrangeiros	95.341	115.476	20.135
Pessoa Jurídica Não Fin.	54.239	55.737	1.498
Pessoa Física	180	485	305

Fonte: Bloomberg

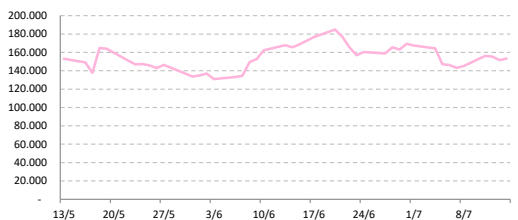
Dólar Futuro | Posição Líq. de Estrangeiros



Posição Líquida de Contratos em Aberto - Ibovespa Futuro			
	13-Jul	14-Jul	Δ
Pessoa Jurídica Financeira	4.675	5.090	415
Bancos	4.460	4.890	430
DTVM's e Corretoras	215	200	-15
Investidor Institucional	-160.610	-162.024	-1.414
Investidores Estrangeiros	151.464	153.323	1.859
Pessoa Jurídica Não Fin.	1.046	1.066	20
Pessoa Física	3.425	2.545	-880

Fonte: Bloomberg

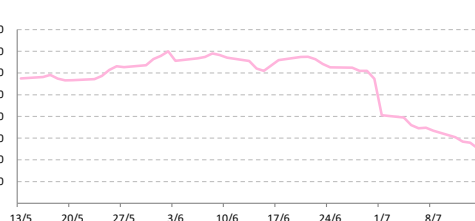
IBOV Futuro | Posição Líq. de Estrangeiro



Posição Líquida de Contratos em Aberto - Juros Futuros			
	13-Jul	14-Jul	Δ
Pessoa Jurídica Financeira	-5.710.388	-5.639.043	71.345
Bancos	- 5.536.723	- 5.465.308	71.415
DTVM's e Corretoras	-6.875	-6.375	500
Outras Jurídicas Fin.	-166.790	-167.360	-570
Investidor Institucional	4.214.113	4.286.895	72.782
Investidores Estrangeiros	1.396.545	1.268.399	-128.146
Pessoa Jurídica Não Fin.	94.207	78.441	-15.766
Pessoa Física	5.523	5.308	-215

Fonte: Bloomberg

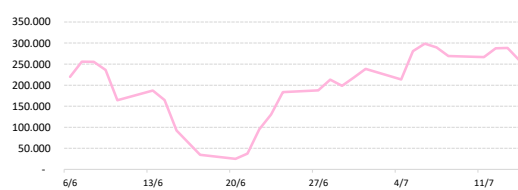
Juros Futuro | Posição Líq. de Estrangeiros



Posição Líquida de Contratos em Aberto - Mini Ibovespa Futuro			
	13-Jul	14-Jul	Δ
Pessoa Jurídica Financeira	-330.066	-325.850	4.216
Bancos	325	3.590	3.265
DTVM's e Corretoras	-1.105	-1.255	-150
Investidor Institucional	-329.286	-328.185	1.101
Investidores Estrangeiros	288.461	259.355	-29.106
Pessoa Jurídica Não Fin.	1.336	3.065	1.729
Pessoa Física	40.269	63.430	23.161

Fonte: Bloomberg

Mini IBOV Futuro | Posição Líquida de Estrangeiros

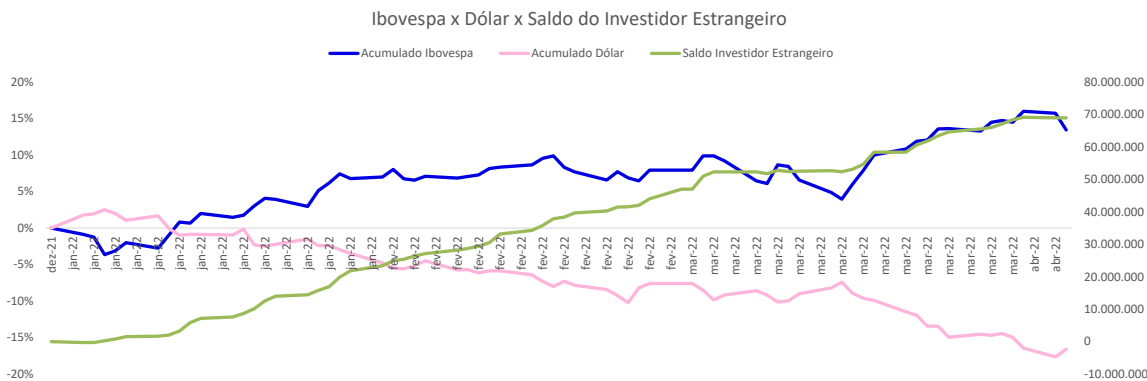


SAC
São Paulo (11) 2142-0409 • (11) 3292-1319 ou
(11) 3292-1314 • atendimento@necton.com.br

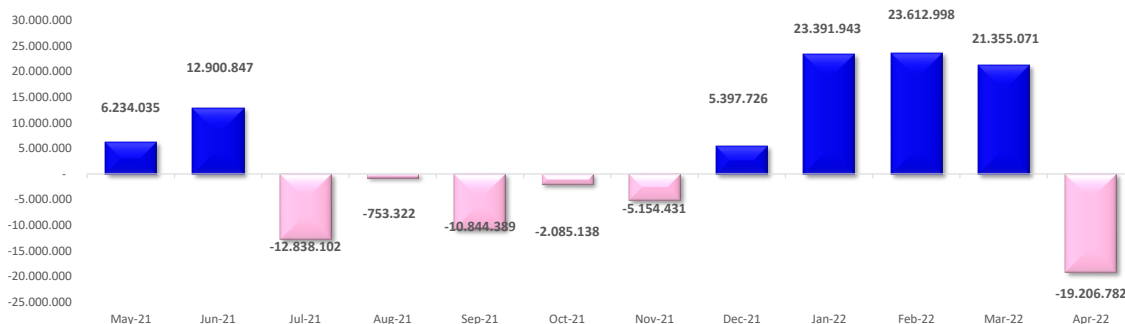
Ouvidoria
0800 72 77 764
ouvidoria@necton.com.br



necton



Saldo de Capital Estrangeiro Mensal (R\$ Mil)



André Perfeito | Economista-Chefe andre.perfeito@necten.com.br
 Bruna Marcelino | Estrategista - Chefe bruna.marcelino@necten.com.br
 Manoela Gusman manoela.gusman@necten.com.br

DISCLAIMER

Este relatório foi elaborado pela Necten Investimentos S.A. CVMC ("Necten"), para uso exclusivo e intransferível do seu destinatário, não podendo ser reproduzido ou distribuído a qualquer pessoa sem expressa autorização da Necten. Sua distribuição tem caráter informativo e não representa, em nenhuma hipótese, oferta de compra e venda ou solicitação de compra e venda de qualquer ativo, mas tão somente, a (s) opinião (ões) do (s) analista (s) emissor (es) do referido relatório. As informações contidas foram elaboradas a partir de fontes públicas e consideramos fidedignas, mas não representam por parte da Necten garantia de exatidão das informações prestadas ou julgamento sobre a qualidade das mesmas e não devem ser consideradas como tais. Além disso, as informações, opiniões, estimativas e projeções contidas referem-se à data presente e estão sujeitas a alterações sem aviso prévio. Este relatório não leva em consideração os objetivos de investimento e a situação financeira de cada investidor, sendo o destinatário responsável por suas próprias conclusões e estratégias de investimentos. Investimentos em ações e outros valores mobiliários apresentam riscos elevados e a rentabilidade obtida no passado não representa garantia de resultados futuros. Nos termos do artigo 21 da Instrução CVM nº 598/2018, o (s) analista (s) de investimento (s) responsável (is) pela elaboração deste relatório declara (m) que as análises e recomendações aqui contidas refletem única e exclusivamente suas opiniões pessoais e foram realizadas de forma independente e autônoma, inclusive em relação à Necten.

SAC
 São Paulo (11) 2142-0409 • (11) 3292-1319 ou
 (11) 3292-1314 • atendimento@necten.com.br

Ouvidoria
 0800 72 77 764
 ouvidoria@necten.com.br



necten