

> MUNDO

- Futuros americanos operam de lado nesta quarta-feira, aguardando ata do Fed, que será divulgada hoje às 15h00, enquanto bolsas europeias tem leve alta.
- Índice dólar se fortalece e yield dos treasuries estão sem direção definida. Libra se fortalece após renúncia de dois integrantes do gabinete de Boris Johnson em meio a escândalos envolvendo o governo.
- Petróleo sobe ligeiramente, se mantendo ao redor de US\$ 100 o barril, após queda de 8% na véspera, nível mais baixo desde o fechamento de abril. Já o minério de ferro recua com preços prejudicados por notícia de que Xangai reinicia testes em massa para Covid-19, o que pode levar a restrições na China consequentemente.
- Presidente do Fed NY, John Williams, fala em evento às 10h00. Também serão divulgados S&P Global US Services PMI (10h45) e ISN serviços (11h00).

> BRASIL

- Aluguel residencial, divulgado pela FGV, cai 0,31% em junho, após alta de 0,59% em maio
- Votação da PEC dos benefícios na comissão especial fica para quinta-feira, após reunião tumultuada nesta madrugada.
- Pesquisa eleitoral da Genial/Quaest mostra Lula com 45% dos votos e Bolsonaro com 31% no primeiro turno.
- Senado pode votar hoje MP que estabelece marco regulatório das companhias securitizadoras e cria Lei de Risco de Seguro (LRS) e Câmara pode votar medidas provisórias com regras trabalhistas para home office

> NEGÓCIOS

Petrobras conclui venda de fatia na Deten para Cepsa por R\$585mi

Petrobras finalizou venda de sua participação de 27,88% na Deten, no polo industrial de Camaçari, na Bahia, para a Cepsa, segundo comunicado ao mercado. Cepsa já possui participação indireta de 69,94% na Deten

*Enauta (ENAT3) tem queda da produção *

A produção total de óleo e gás da Enauta (ENAT3) atingiu 543,9 mil barris de óleo equivalente (boe) em junho ante 613,4 mil boe em maio, o que representa uma queda de 11,3%. A quantidade corresponde a uma média diária de 18,1 mil boe.

Ambipar (AMB3) anuncia fusão de controlada

A Ambipar (AMB3) informou que a Emergência Participações, controlada da companhia responsável pela prestação de serviços industriais e resposta a emergências ambientais, celebrou um acordo para combinação de negócios com a HPX, uma sociedade de aquisição de propósito específico (SPAC).

Itausa, Votorantim pagam R\$4,1bi fatia Andrade Gutierrez na CCR

CSN e subsidiária CSN Energia acertaram o acordo com o Astra Infraestrutura I Fundo de Investimento em Participação Multiestratégia, segundo comunicado. Companhia Energética Chapecó é titular de outorga para exploração da Usina Hidrelétrica QuebraQueixo



Data	Horário	Região	Evento	Período	Projeções	Anterior
06/07/2022 QUARTA-FEIRA	03:00	Alemanha	Pedidos a indústria (% a.m.)	Mai	--	-2.7%
	03:00	Alemanha	Pedidos a indústria WDA (% a.a.)	Mai	--	-6.2%
	08:00	Estados Unidos	Pedidos de hipotecas MBA	Jul/01	--	--
	11:00	Estados Unidos	Abertura de vagas - JOLTS	Mai	--	11400k
	07/07	China	Reservas Internacionais	Jun	--	\$3127.78b


DE OLHO NO MERCADO

MERCADO DE AÇÕES MUNDO						
Bolsa	Origem	Ref.	Pontos	Dia Δ%	Mês Δ%	Ano Δ%
Ibovespa	Brasil	05/07/2022	98.295	(0,32)	(0,25)	(6,23)
Dow Jones	EUA	05/07/2022	30.968	(0,42)	0,63	(14,78)
S&P 500	EUA	05/07/2022	3.831	0,16	1,22	(19,61)
MEXBOL	México	05/07/2022	47.503	(1,11)	(0,04)	(10,83)
Merval	Argentina	05/07/2022	92.690	3,99	4,79	11,01
Euro Stoxx	Europa	05/07/2022	3.415	1,64	(1,15)	(20,55)
FTSE 100	Reino Unido	05/07/2022	7.150	1,79	(0,26)	(3,16)
CAC 40	França	05/07/2022	5.888	0,27	(0,79)	(17,81)
DAX	Alemanha	05/07/2022	12.588	1,51	(1,53)	(20,75)
Shanghai	China	06/07/2022	3.355	(1,43)	(1,27)	(7,81)
Nikkei 225	Japão	06/07/2022	26.108	(1,20)	(1,08)	(9,32)
Hang Seng	Hong Kong	06/07/2022	21.587	(1,22)	(1,25)	(7,74)

Fonte: Bloomberg

IBOVESPA						
Maiores altas (%)		Preço (R\$)	Maiores baixas (%)		Preço (R\$)	Maiores vol. (R\$ MM)
MGLU3	11,74	2,38	PRI03	(7,11)	21,17	PETR4 2.191,1
AMER3	9,73	13,76	PETR3	(4,27)	30,49	ELET3 700,1
PETZ3	8,65	10,43	PETR4	(3,81)	28,03	ITUB4 644,3
BRFS3	7,67	15,86	GOLL4	(3,10)	8,74	LCAM3 629,5
EZTC3	7,63	15,80	BRKM5	(2,70)	35,32	MGLU3 594,0
CASH3	7,27	1,18	CMIN3	(2,16)	3,63	PETR3 531,8
BPAN4	4,90	6,42	CMIG4	(2,13)	10,13	HAPV3 462,3
CRFB3	4,16	16,77	CPFE3	(2,02)	30,55	GGBR4 376,1
QUAL3	3,74	11,93	KLBN11	(1,93)	19,80	ABEV3 363,6
COGN3	3,50	2,07	CSNA3	(1,81)	14,66	BBDC4 337,9

Fonte: Bloomberg

COMMODITIES						
Ativo	Unidade	Cotação	Dia Δ%	Sem. Δ%	Mês Δ%	Ano Δ%
Petróleo Brent	USD/Barril	104,2	1,4	(6,7)	(9,2)	34,0
Petróleo WTI	USD/Barril	100,2	0,7	(7,6)	(5,3)	33,2
Ouro	USD/Onça	1.762,0	(0,2)	(2,7)	(2,5)	(3,7)

Fonte: Bloomberg

Mercado de Câmbio						
Moeda	Relação	Valor (R\$)	Dia Δ%	Sem. Δ%	Mês Δ%	Ano Δ%
Real/Dólar	BRL/USD	5,39	(1,1)	(1,0)	(2,4)	3,5
Real/Euro	BRL/EUR	5,53	0,4	0,5	(0,4)	14,6
Real/Libra Esterlina	BRL/GBP	6,42	0,4	0,5	(0,2)	17,5
Real/Yuan	BRL/CNH	0,80	0,0	(0,8)	(2,1)	9,1
Real/Peso Argentino	BRL/ARS	0,04	(1,4)	(1,2)	(2,6)	26,9

Fonte: Bloomberg

SAC
São Paulo (11) 2142-0409 • (11) 3292-1319 ou
(11) 3292-1314 • atendimento@necten.com.br

Ouvidoria
0800 72 77 764
ouvidoria@necten.com.br

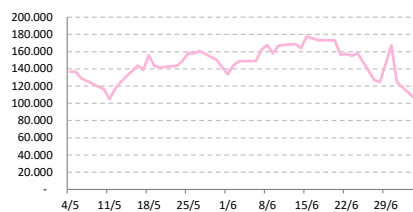


necten

Posição Líquida de Contratos em Aberto - Dólar Fut.			
	4-Jul	5-Jul	Δ
Pessoa Jurídica Financeira	11.480	521	-10.959
Bancos	13.495	581	-12.914
DTVM's e Corretoras	35	35	0
Outras Jurídicas Fin.	-2.050	-95	1.955
Investidor Institucional	-170.065	-175.320	-5.255
Investidores Estrangeiros	106.581	122.089	15.508
Pessoa Jurídica Não Fin.	52.364	53.180	816
Pessoa Física	-360	-470	-110

Fonte: Bloomberg

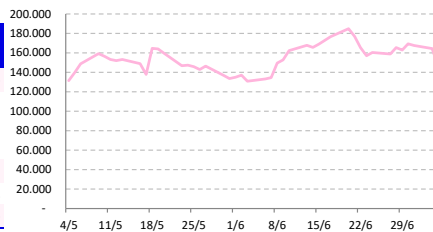
Dólar Futuro | Posição Líq. de Estrangeiros



Posição Líquida de Contratos em Aberto - Ibovespa Futuro			
	4-Jul	5-Jul	Δ
Pessoa Jurídica Financeira	5.420	5.250	-170
Bancos	5.205	5.035	-170
DTVM's e Corretoras	215	215	0
Investidor Institucional	-173.367	-156.378	16.989
Investidores Estrangeiros	164.404	147.089	-17.315
Pessoa Jurídica Não Fin.	1.228	1.114	-114
Pessoa Física	2.315	2.925	610

Fonte: Bloomberg

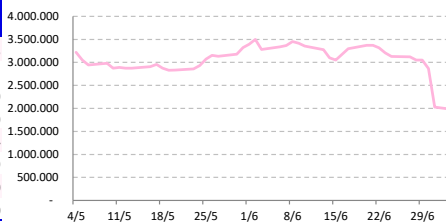
IBOV Futuro | Posição Líq. de Estrangeiro



Posição Líquida de Contratos em Aberto - Juros Futuros			
	4-Jul	5-Jul	Δ
Pessoa Jurídica Financeira	-5.820.243	-5.816.778	3.465
Bancos	- 5.650.838	- 5.644.783	6.055
DTVM's e Corretoras	-6.735	-7.735	-1.000
Outras Jurídicas Fin.	-162.670	-164.260	-1.590
Investidor Institucional	3.701.979	3.878.733	176.754
Investidores Estrangeiros	1.974.331	1.798.922	-175.409
Pessoa Jurídica Não Fin.	139.040	134.070	-4.970
Pessoa Física	4.893	5.053	160

Fonte: Bloomberg

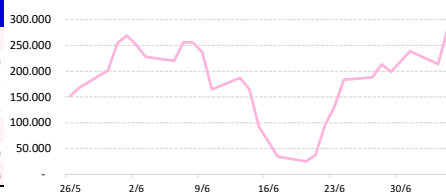
Juros Futuro | Posição Líq. de Estrangeiros

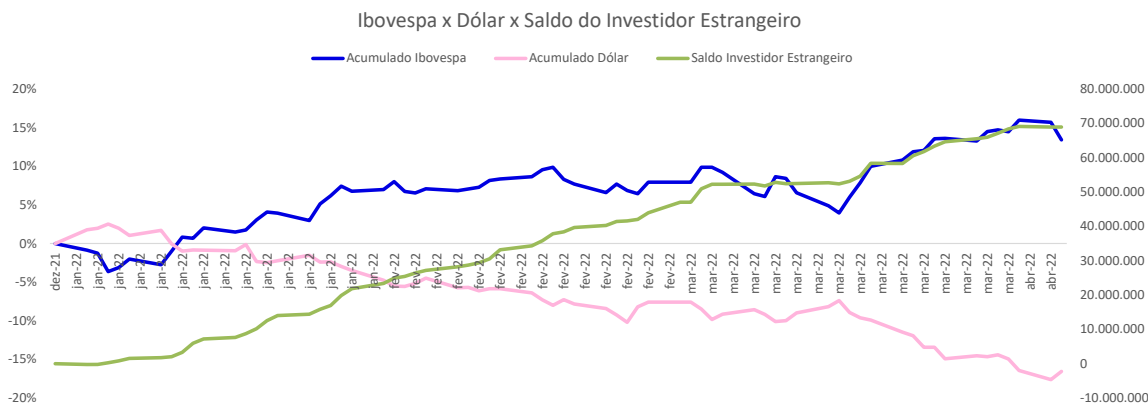


Posição Líquida de Contratos em Aberto - Mini Ibovespa Futuro			
	4-Jul	5-Jul	Δ
Pessoa Jurídica Financeira	-268.958	-314.859	-45.901
Bancos	1.855	785	1.070
DTVM's e Corretoras	-1.312	-1.095	217
Investidor Institucional	-265.791	-312.979	-47.188
Investidores Estrangeiros	213.658	280.769	67.111
Pessoa Jurídica Não Fin.	2.498	1.478	-1.020
Pessoa Física	52.802	32.612	-20.190

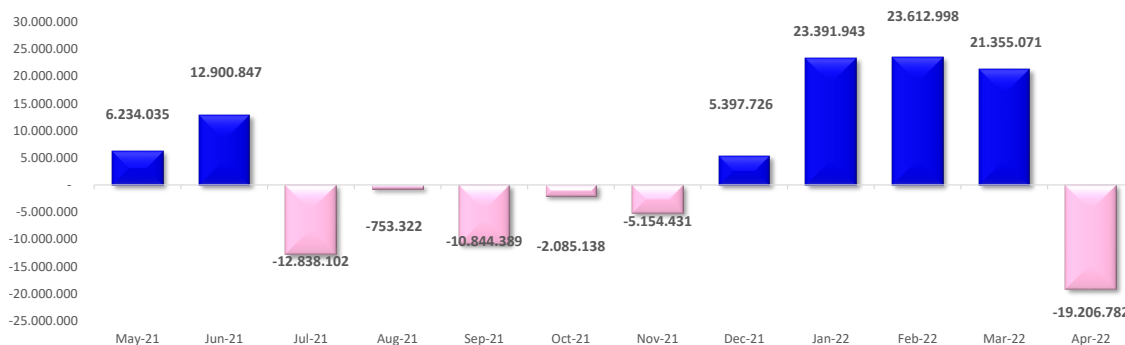
Fonte: Bloomberg

Mini IBOV Futuro | Posição Líquida de Estrangeiros





Saldo de Capital Estrangeiro Mensal (R\$ Mil)



André Perfeito | Economista-Chefe

andre.perfeito@necten.com.br

Bruna Marcelino | Estrategista - Chefe

bruna.marcelino@necten.com.br

Manoela Gusman

manoela.gusman@necten.com.br

DISCLAIMER

Este relatório foi elaborado pela Necten Investimentos S.A. CVMC ("Necten"), para uso exclusivo e intransferível do seu destinatário, não podendo ser reproduzido ou distribuído a qualquer pessoa sem expressa autorização da Necten. Sua distribuição tem caráter informativo e não representa, em nenhuma hipótese, oferta de compra e venda ou solicitação de compra e venda de qualquer ativo, mas tão somente, a (s) opinião (ões) do (s) analista (s) emissor (es) do referido relatório. As informações contidas foram elaboradas a partir de fontes públicas e consideramos fidedignas, mas não representam por parte da Necten garantia de exatidão das informações prestadas ou julgamento sobre a qualidade das mesmas e não devem ser consideradas como tais. Além disso, as informações, opiniões, estimativas e projeções contidas referem-se à data presente e estão sujeitas a alterações sem aviso prévio. Este relatório não leva em consideração os objetivos de investimento e a situação financeira de cada investidor, sendo o destinatário responsável por suas próprias conclusões e estratégias de investimentos. Investimentos em ações e outros valores mobiliários apresentam riscos elevados e a rentabilidade obtida no passado não representa garantia de resultados futuros. Nos termos do artigo 21 da Instrução CVM nº 598/2018, o (s) analista (s) de investimento (s) responsável (is) pela elaboração deste relatório declara (m) que as análises e recomendações aqui contidas refletem única e exclusivamente suas opiniões pessoais e foram realizadas de forma independente e autônoma, inclusive em relação à Necten.

SAC
 São Paulo (11) 2142-0409 • (11) 3292-1319 ou
 (11) 3292-1314 • atendimento@necten.com.br

Ouvidoria
 0800 72 77 764
 ouvidoria@necten.com.br



necten