

## Carteira Semanal Top5 Terra

- + Mais focada em Análise Gráfica!  
Sem desconsiderar o fundamento da empresa.
- + Gerenciamento de Risco!  
Comece o trade com Objetivos e Stop Loss definidos.
- + Mais atualizações, trocas Estratégicas e Oportunidades!  
Aproveite as oscilações do mercado no Curto Prazo.




## Carteira Gráfica Semanal Top5 Terra

Recomendações: 01 a 08 de Julho

### Carteira Anterior

	SOMA ON	<b>SOMA3</b>	20%
	SUZANO ON	<b>SUZB3</b>	↓
<b>DEXCO</b>	DEXCO ON	<b>DXCO3</b>	20%
	ITAUSA PN	<b>ITSA4</b>	20%
<b>USIMINAS U</b>	USIMINAS PNA	<b>USIM5</b>	20%

Troca Estratégica



### Carteira Nova

	SOMA ON	<b>SOMA3</b>	20%
	<b>JBS ON</b>	<b>JBSS3</b>	20% ↑
<b>DEXCO</b>	DEXCO ON	<b>DXCO3</b>	20%
	ITAUSA PN	<b>ITSA4</b>	20%
<b>USIMINAS U</b>	USIMINAS PNA	<b>USIM5</b>	20%




# Carteira Gráfica Semanal Top5 Terra

## Troca Estratégica:

### Saída SUZB3

### SUZANO ON - SUZB3

Data Início: 03/ junho  
Objetivos: R\$ 57,30/ 59,00



SUZB3 continua no radar de compra, mas no momento vamos realizar uma troca estratégica por outro ativo de commodity mais depreciado, MRFG3!

**Conheça a Empresa:** é uma empresa brasileira de papel e celulose. É a maior produtora global de celulose de eucalipto e uma das 10 maiores de celulose de mercado, além de líder mundial no mercado de papel, com cerca de 60 marcas em quatro linhas: cutsize, revestidos, não revestidos e papel-cartão. Possui sede em Salvador e sede administrativa na cidade de São Paulo, além de operações globais em aproximadamente 60 países. A operação está dividida em três unidades de negócio: Florestal, Celulose e Papel.



## Carteira Gráfica Semanal Top5 Terra

### MARFRIG ON – MRFG3

Data Início: 01 /julho

Objetivos: R\$ 14,00/14,60

Stop Sugerido: (-10%)



**Conheça a Empresa:** Marfrig Global Foods é uma empresa brasileira de alimentos, especializada na produção proteína animal.[3] Fundada em 2000, atualmente é considerada uma das companhias brasileiras de alimentos mais internacionalizadas e diversificadas e uma das maiores companhias à base de proteína animal do mundo, detém 50 unidades produtivas, comerciais e de distribuição instaladas em doze países em quatro continentes, tendo seus produtos presentes em cerca de 100 países.

**Análise Técnica:** Resistências (13,10/13,50 / 14,50 / 15,00) Suportes ( 12,00/11,60/11,20/10,75)



## Carteira Gráfica Semanal Top5 Terra

### ITAÚSA PN - ITSA4

Data Início: 20/ maio

Objetivos: R\$ 10,00 / 10,60

Stop Sugerido: (-10%)



**Conheça a Empresa:** é uma holding brasileira de investimentos de capital aberto com mais de 45 anos de trajetória. Com portfólio diversificado de empresas líderes em seus segmentos e presentes em mais de 50 países, a companhia tem cerca de 900 mil acionistas pessoas físicas, uma das maiores bases acionárias da bolsa de valores brasileira. Ela investe em empresas relevantes da economia, com destaques em seus setores, tais como Itaú Unibanco, Alpargatas, Duratex, Copagaz e NTS (Nova Transportadora do Sudeste). A Itaúsa tem como propósito declarado a criação sustentável de valor para os acionistas e para toda a sociedade.

**Análise Técnica:** Resistências (8,65/9,00/9,15/9,40/9,60) Suportes (8,00/7,50/7,20)



## Carteira Gráfica Semanal Top5 Terra

### SOMA ON - SOMA3

Data Início: 01/ abril

Objetivos: R\$ 15,50/16,00

Stop Sugerido: (-10%)



**Conheça a Empresa:** Um dos maiores varejistas de moda do Brasil, o **Grupo Soma (SOMA3)** fez sua estreia na bolsa de valores brasileira em julho do ano passado, captando R\$ 1,8 bilhão.

A empresa, dona de marcas como Animale, Farm e, mais recentemente, Maria Filó. É a 5ª do País no mercado de vestuário feminino. No total, são oito marcas, 1,1 milhão de clientes e 282 lojas físicas (quase 90% em shoppings), além do e-commerce.

**Análise Técnica:** Resistências (9,60/10,50 /11,00) Suportes (9,00/ 8,50/ 8,20)



## Carteira Gráfica Semanal Top5 Terra

### DEXCO ON – DXCO3

Data Início: 04/ março

Objetivos: R\$ 15,20/ 16,00

Stop Sugerido: (-10%)

# DEXCO

**Conheça a Empresa:** Dexco, anteriormente Duratex, é uma empresa brasileira de capital aberto, com ações negociadas na B3. Foi fundada em 1951 e é controlada pela Itaúsa que possui 40% das ações da Duratex e o Grupo Ligna com 20% das ações, o restante está na B3. Atualmente, o grupo Dexco está por trás de diversas marcas, como a Durafloor (pisos laminados e LVT), Deca (louças e metais sanitários), Hydra (produtos para aquecimento de água e válvulas), Duratex (painéis de madeira e revestimentos de paredes e forros) e Ceusa (revestimentos cerâmicos). Mantém sua sede administrativa em São Paulo e está presente na Argentina, através da Deca Piazza, nos Estados Unidos e na Europa, por intermédio das subsidiárias comerciais Duratex North America e Duratex Europe.

**Análise Técnica:** Resistências (10,40/10,90/11,75/12,50) Suportes (9,60/ 9,20/ 9,00)



## Carteira Gráfica Semanal Top5 Terra

### USIMINAS PNA - USIM5

Ex-Div R\$ 0,69

Data Início: 21/ Janeiro

Objetivos: R\$ 13,50 / 14,20

Stop Sugerido: (-10%)



**Conheça a Empresa:** A **Usiminas** é a maior produtora de aços planos da América Latina, fornecendo aços de alta qualidade além de serviços para uma gama de indústrias como: construção, indústria automotiva, eletrônicos e agricultura. A companhia atua nos ramos de aço, mineração, produção de bens de capital, logística e serviços. Suas principais plantas de produção se localizam em Ipatinga (Minas Gerais) e Cubatão (São Paulo). Suas ações, além de negociadas na B3, são negociadas na Bolsa de Madrid (Latibex).

**Análise Técnica:** Resistências (9,15/ 9,70/ 10,10/ 10,85) Suportes (8,50/ 8,20 / 8,00)







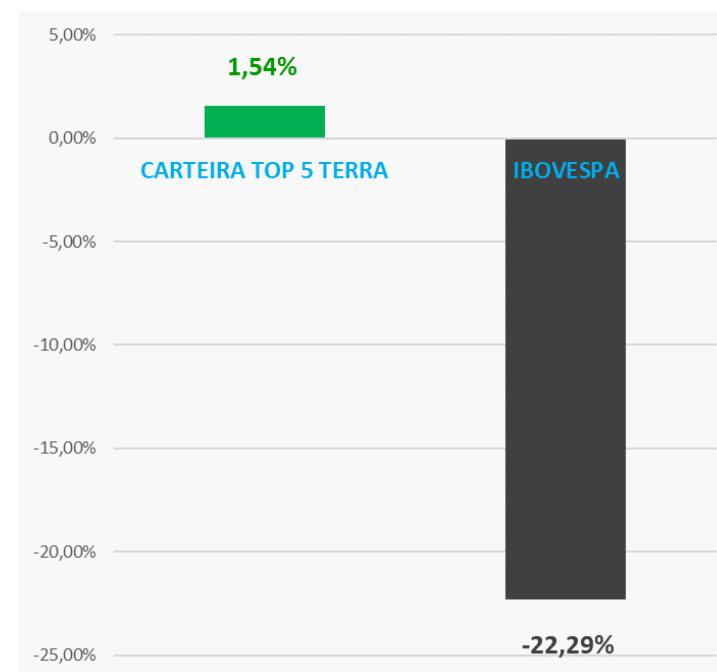
## Rentabilidades

Semana: 24 de junho a 01 de julho

Empresa	Código	Recomendação	Preço 24 de Junho	Preço 01 de Julho	Retorno %
SOMA ON	SOMA3	Compra	9,77	9,20	-5,83%
DEXCO ON	DXCO3	Compra	10,26	9,87	-3,80%
ITAUSA	ITSA4	Compra	8,63	8,34	-3,36%
USIMINAS PNA	USIM5	Compra	8,71	8,65	-0,69%
SUZANO ON	SUZB3	Encerrar	45,63	49,69	8,90%
<b>CARTEIRA TOP 5 TERRA</b>					-0,96%
IBOVESPA	IBOV		98.672	98.541	-0,13%
<b>CARTEIRA TOP 5 TERRA</b>		Rentabilidade (%) Acumulada em 12 Meses			1,54%
<b>IBOVESPA</b>		Rentabilidade (%) Acumulada em 12 Meses			-22,29%

## Carteira Semanal Top5 Terra

Rentabilidade Acumulada 12 Meses



**RÉGIS CHINCHILA**

CNPI EM-426

ANALISTA DE INVESTIMENTOS

[rchinchila@terrainvestimentos.com.br](mailto:rchinchila@terrainvestimentos.com.br)

## Disclaimer

Este relatório foi elaborado pela Terra Investimentos D.T.V.M LTDA., para uso exclusivo e intransferível do seu destinatário, não podendo ser reproduzido ou distribuído a qualquer pessoa sem expressa autorização da Terra Investimentos. Sua distribuição tem caráter informativo e não representa, em nenhuma hipótese, oferta de compra e venda ou solicitação de compra e venda de qualquer ativo, mas tão somente, a (s) opinião (ões) do (s) analista (s) emissor (es) do referido relatório. As informações contidas foram elaboradas a partir de fontes públicas e consideramos fidedignas, mas não representam por parte da Terra Investimentos garantia de exatidão das informações prestadas ou julgamento sobre a qualidade das mesmas e não devem ser consideradas como tais. Além disso, as informações, opiniões, estimativas e projeções contidas referem-se à data presente e estão sujeitas a alterações sem aviso prévio. Este relatório não leva em consideração os objetivos de investimento e a situação financeira de cada investidor, sendo o destinatário responsável por suas próprias conclusões e estratégias de investimentos. Investimentos em ações e outros valores mobiliários apresentam riscos elevados e a rentabilidade obtida no passado não representa garantia de resultados futuros, e a rentabilidade divulgada não é líquida de impostos. O investimento em Ações, Fundos Imobiliários e BDRs não são garantidos pelo Fundo Garantidor de Crédito (FGC). Nos termos do Artigo 21 da Resolução CVM nº20, de 25 de fevereiro de 2021, o (s) analista (s) de investimento (s) responsável (is) pela elaboração deste relatório declara (m) que as análises e recomendações aqui contidas refletem única e exclusivamente suas opiniões pessoais e foram realizadas de forma independente e autônoma, inclusive em relação à Terra Investimentos.

**DECLARAÇÕES DO(S) ANALISTA(S)**

Sem prejuízo do disclaimer acima e em conformidade com as disposições do Artigo 21 da Resolução CVM nº 20, de 25 de fevereiro de 2021, o(s) analista(s) de investimentos responsável(is) pela elaboração deste relatório declara(m) ainda que:

(I) É (são) certificado (s) e credenciados pela APIMEC;

(II) As análises e recomendações refletem única e exclusivamente suas opiniões pessoais, às quais foram realizadas de forma independente e autônoma, inclusive em relação à Terra Investimentos;

(III) Assim como seu(s) cônjuge(s) ou companheiro(s), pode(m) ser titular(es), diretamente ou indiretamente, de ações e/ou outros valores mobiliários de emissão da companhia objeto da análise deste Relatório, mantendo, no entanto, sua imparcialidade na elaboração de documentos;

(IV) Assim como seu(s) cônjuge(s) ou companheiro(s), pode(m) estar direta ou indiretamente, envolvido(s) na aquisição, alienação ou intermediação dos valores mobiliários objeto deste Relatório, mantendo, no entanto, sua imparcialidade na elaboração de documentos;

(V) Sua(s) remuneração(ões) é(são) fixa(s) e não está(ão), diretamente ou indiretamente, relacionada(s) à recomendação específica ou atrelada à precificação de quaisquer dos valores mobiliários de emissão da companhia objeto de análise neste Relatório.