

Abertura de Mercado

Destaques do dia no Brasil e no mundo para o mercado de ações.

Fique por dentro das notícias, expectativas e fatos relevantes de empresas listadas na B3.



TERRA

Investimentos





Agenda de Indicadores

Horário	País	Indicador	Estimativa Mediana	Resultado Anterior
09:00	EUR	IPC - Alemanha (Anual) (Jul)		7,6%
09:00	BRL	Taxa de Desemprego		9,8%
09:30	USD	Benefícios Trabalhistas (Trimestral) (Q2)		1,80%
09:30	USD	Índice do Custo do Emprego (Trimestral) (Q2)	1,1%	1,4%
09:30	USD	Salário Mínimo em Empregos (Trimestral) (Q2)		1,20%
09:30	USD	Índice de Preços PCE (Anual) (Anual) (Jun)		6,3
09:30	USD	Renda Pessoal (Mensal) (Jun)	0,5%	0,5%
09:30	USD	Gastos Pessoais (Mensal) (Jun)	0,9%	0,2%
09:30	USD	Consumo Pessoal Real (Mensal) (Jun)		-0,4%
10:45	USD	PMI de Chicago (Jul)	56,0	56,0



Cenário Econômico

Brasil: Para cumprir Emenda dos Benefícios, abre R\$ 10,9 bilhões em crédito extraordinário a partir de uma Medida Provisória. O objetivo é cobrir as despesas oriundas do pagamento do auxílio a caminhoneiros e taxistas até dezembro desse ano. Medida é necessária, pois despesas não constavam no orçamento.

Para transferências cambiais para o exterior que ainda não estão amparadas pelas normas da OCDE, haverá redução gradual de Imposto sobre Operações Financeiras a partir de 2023. Estão inclusas as movimentações “de recursos em moeda nacional, mantidos por estrangeiros em contas de depósito no Brasil” e “decorrentes de obrigações de participantes de arranjos de pagamento internacional relacionadas à aquisição de bens e serviços do exterior e de saques no exterior por usuários finais dos referidos arranjos”.

Após Petrobras divulgar distribuição de dividendos em valores histórico, secretário do Tesouro, Paulo Valle levanta possibilidade de superávit primário nesse ano. Dentre o total de R\$ 87,8 bilhões a ser distribuído há adiantamento de dividendos programados e repasse de parte da reserva de lucros da companhia. Fato ajuda em projeção do governo de receber mais de R\$ 100 bilhões em dividendos em 2022.

Pesquisa Datafolha projeta 52% dos votos válidos com Lula vencendo no primeiro turno da eleição presidencial de 2022. O candidato teria 47% das intenções de voto contra 29% de Bolsonaro.

Internacional: EUA: Os dados a serem divulgados hoje nos Estados Unidos, índice de inflação PCE e sentimento do consumidor americano em julho, devem ditar ritmo do mercado. Os índices futuros apresentam ganhos após PIB do segundo trimestre indicar recessão técnica e alimentar expectativa de uma política mais branda por parte do FED nas próximas reuniões. Na noite de ontem, Apple e Amazon se destacaram com bons resultados enquanto Intel decepcionava.

EUROPA: Com dados positivos de crescimento e balanços sólidos, índices europeus se valorizam. Na França, Renault, BNP Paribas e Grupo Air France – KLM apresentam bons resultados e saltam no pregão de Paris. O PIB do bloco avança 0,7% com Alemanha estagnada, França superando projeção e crescendo 0,5% e Itália, que em meio a uma crise política, surpreende e divulga expansão de 1%. Apesar do otimismo, inflação atinge nova marca inédita, subindo a 8,9% em julho.

ÁSIA: Mesmo com mercado americano andando, bolsas da Ásia e do Pacífico fecham em movimento misto nesta sexta-feira. Na ponta negativa, o índice de Hong Kong Hang Seng recua 2,26% com desempenho ruim das ações do Alibaba após boatos de que a fintech Ant Group pretende se afastar da gigante de e-commerce chinesa. Na China, autoridades assumem que meta de crescimento de 5,5% está em um horizonte distante.



Bolsas & Commodities

Índice	Último Fechamento	Variação
Bovespa	102.596,66	1,14%
S&P 500 Fut (Nova York)	4.097,00	0,60%
Dow Jones Fut (Nova York)	32.593,00	0,20%
S&P 500 VIX	21,87	-2,06%
Merval (Buenos Aires)	127.400,00	0,82%
DAX (Frankfurt)	13.428,77	1,10%
CAC 40 (Paris)	6.435,31	1,52%
FTSE 100 (Londres)	7.367,63	0,30%
Nikkei 225 (Tóquio)	27.815,48	-0,05%
SSE Composite (Shanghai)	3.253,24	-0,89%

Índice	Último Fechamento	Variação
Petróleo WTI (US\$/barril)	98,67	2,33%
Petróleo Brent (US\$/barril)	104,07	2,19%
Minério de Ferro - Dalian	116,40	1,82%
Ouro (US\$/Onça troy)	1.761,72	0,34%
Dólar comercial	R\$ 5,1721	-0,24%
Café (BM&F)	263,60	0,02%
Milho (BM&F)	87,80	-0,62%



Empresas

MULTIPLAN (MULT3) - lucrou R\$ 172,551 milhões no 2TRI, alta de 84% sobre o 2TRI21; Ebitda somou R\$ 287,585 milhões, crescimento de 61,3% na mesma comparação; receita líquida subiu 58,4%, para R\$ 436,565 milhões.

ECORODOVIAS (ECOR3) - registrou prejuízo recorrente de R\$ 10 milhões no 2TRI, ante lucro de R\$ 129 milhões no mesmo período de 2021; Ebitda ajustado somou R\$ 463 milhões, queda de 18,8% na comparação anual.

CCR (CCRO3) - celebrou termo aditivo e modificativo a contrato de concessão para que controlada SPVias assumira execução dos novos investimentos referentes à obra de prolongamento da duplicação de trecho urbano do município de Itapeva.

ITAÚSA (ITSA4) - aprovou a emissão de R\$ 3,5 bilhões em debêntures; segundo a companhia, recursos serão usados para o pagamento da compra de parte da CCR e para reforço de caixa.

JBS (JBSS3) - informou que antecipou o pagamento de US\$ 500 milhões do Term Loan B captado pela JBS EUA, reduzindo o montante total de cerca de US\$ 1,8 bilhão para US\$ 1,3 bilhão.

HYPERA (HYPE3) - Lucro de operações continuadas chegou a R\$ 455,5 milhões no 2TRI, queda de 5% na comparação anual; Ebitda das operações continuadas foi de R\$ 683,3 milhões, alta de 15,4% em relação ao mesmo período de 2021.

VULCABRAS (VULC3) - registrou lucro líquido de R\$ 103,7 milhões no 2TRI, alta de 13,4% na comparação anual; receita somou R\$ 656,8 milhões, aumento de 64,4% em relação ao mesmo período de 2021.










ISA CTEEP registrou lucro líquido de R\$ 74,1 milhões no 2TRI, queda de 70,1% na comparação anual; Ebitda somou R\$ 555 milhões, recuo de 12% em relação ao mesmo período de 2021.

EQUATORIAL (EQTL3) - Volume de energia injetada na rede subiu 0,8% no 2TRI na comparação anual, para 10.701 GWh.

CEEE-G. Governo do RS tenta vender hoje a última estatal de energia do Estado, por R\$ 836,9 milhões. No mercado, especula-se que há duas propostas pelos ativos de geração hídrica, sendo uma da Auren (antiga Cesp) e outra da CSN, que entrará sozinha no certame, após a francesa EDF desistir do negócio.



Dividendos & JCP

 BBDC3 BRADESCO R\$ 0,01724983	DATA COM 01/08/2022	pagamento 01/09/2022	tipo JCP
 BBDC4 BRADESCO R\$ 0,01897481	DATA COM 01/08/2022	pagamento 01/09/2022	tipo JCP
 KLBN11 KLALBIN R\$ 0,36258608	DATA COM 01/08/2022	pagamento 11/08/2022	tipo Dividendo
 PETR3 PETROBRAS R\$ 3,36600200	DATA COM 11/08/2022	pagamento 31/08/2022	tipo Dividendo
 PETR3 PETROBRAS R\$ 3,36600100	DATA COM 11/08/2022	pagamento 20/08/2022	tipo Dividendo
 PETR4 PETROBRAS R\$ 3,36600200	DATA COM 11/08/2022	pagamento 31/08/2022	tipo Dividendo
 PETR4 PETROBRAS R\$ 3,36600100	DATA COM 11/08/2022	pagamento 20/08/2022	tipo Dividendo
 VALE3 VALE R\$ 2,03268034	DATA COM 11/08/2022	pagamento 01/09/2022	tipo Dividendo
 VALE3 VALE R\$ 1,53937623	DATA COM 11/08/2022	pagamento 01/09/2022	tipo JCP



Participação dos Investidores



Participação dos Investidores no Volume Total do Segmento Bovespa

Dados acumulados entre : 01/07/2022 e 26/07/2022

Tipo de Investidores	Compras			R\$ MIL	Part. (%)	Vendas	Part. (%)	Saldo no Mês - Julho	Saldo do Dia 26/07
	R\$ MIL	Part. (%)	R\$ MIL						
Investidores Individuais	R\$ 60.866.566,00	7,95%	R\$ 58.707.262,00	7,67%	R\$ 2.159.304,00	R\$ 459.186,00			
Institucionais	R\$ 96.419.695,00	12,59%	R\$ 101.319.914,00	13,23%	R\$ (4.900.219,00)	R\$ (590.254,00)			
Investidor Estrangeiro	R\$ 205.394.592,00	26,83%	R\$ 204.941.228,00	26,77%	R\$ 453.364,00	R\$ 44.612,00			
Instituições Financeiras	R\$ 15.508.987,00	2,03%	R\$ 15.064.805,00	1,97%	R\$ 444.182,00	R\$ 32.983,00			
Outros	R\$ 4.601.984,00	0,60%	R\$ 2.758.615,00	0,36%	R\$ 1.843.369,00	R\$ 53.473,00			

* A partir de 01/04, os dados relativos a investimentos realizados por clubes de investimento serão consolidados junto com investidores individuais e Empresas Públicas e Privadas, passam a compor a linha "Outros".

Acumulado do Ano (2022)

Tipo de Investidores	Saldo
Investidor Estrangeiro	R\$ 52.360.127,00
Institucionais	R\$ (77.163.659,00)
Investidores Individuais	R\$ 1.703.461,00

Defasagem de 2 dias úteis



EQUIPE

ELIZ SAPUCAIA

ANALISTA DE ESTRATÉGIA DE INVESTIMENTOS

eliz.costa@terraininvestimentos.com.br

RÉGIS CHINCHILA

CNPI EM-426

ANALISTA DE INVESTIMENTOS

rchinchila@terraininvestimentos.com.br

LUIS NOVAES

CNPI EM-3281

ANALISTA DE INVESTIMENTOS

luis.novaes@terraininvestimentos.com.br

DISCLAIMER

Este relatório foi elaborado pela Terra Investimentos D.T.V.M LTDA., para uso exclusivo e intransferível do seu destinatário, não podendo ser reproduzido ou distribuído a qualquer pessoa sem expressa autorização da Terra Investimentos. Sua distribuição tem caráter informativo e não representa, em nenhuma hipótese, oferta de compra e venda ou solicitação de compra e venda de qualquer ativo, mas tão somente, a (s) opinião (ões) do (s) analista (s) emissor (es) do referido relatório. As informações contidas foram elaboradas a partir de fontes públicas e consideramos fidedignas, mas não representam por parte da Terra Investimentos garantia de exatidão das informações prestadas ou julgamento sobre a qualidade das mesmas e não devem ser consideradas como tais. Além disso, as informações, opiniões, estimativas e projeções contidas referem-se à data presente e estão sujeitas a alterações sem aviso prévio. Este relatório não leva em consideração os objetivos de investimento e a situação financeira de cada investidor, sendo o destinatário responsável por suas próprias conclusões e estratégias de investimentos. Investimentos em ações e outros valores mobiliários apresentam riscos elevados e a rentabilidade obtida no passado não representa garantia de resultados futuros, e a rentabilidade divulgada não é líquida de impostos. O investimento em Ações, Fundos Imobiliários e BDRs não são garantidos pelo Fundo Garantidor de Crédito (FGC). Nos termos do Artigo 21 da Resolução CVM nº20, de 25 de fevereiro de 2021, o (s) analista (s) de investimento (s) responsável (is) pela elaboração deste relatório declara (m) que as análises e recomendações aqui contidas refletem única e exclusivamente suas opiniões pessoais e foram realizadas de forma independente e autônoma, inclusive em relação à Terra Investimentos.

DECLARAÇÕES DO(S) ANALISTA(S)

Sem prejuízo do disclaimer acima e em conformidade com as disposições do Artigo 21 da Resolução CVM nº 20, de 25 de fevereiro de 2021, o(s) analista(s) de investimentos responsável(is) pela elaboração deste relatório declara(m) ainda que: (I) É (são) certificado (s) e credenciado(s) pela APIMEC; (II) As análises e recomendações refletem única e exclusivamente suas opiniões pessoais, às quais foram realizadas de forma independente e autônoma, inclusive em relação à Terra Investimentos; (III) Assim como seu(s) cônjuge(s) ou companheiro(s), pode(m) ser titular(es), diretamente ou indiretamente, de ações e/ou outros valores mobiliários de emissão da companhia objeto da análise deste Relatório, mantendo, no entanto, sua imparcialidade na elaboração de documentos; (IV) Assim como seu(s) cônjuge(s) ou companheiro(s), pode(m) estar direta ou indiretamente, envolvido(s) na aquisição, alienação ou intermediação dos valores mobiliários objeto deste Relatório, mantendo, no entanto, sua imparcialidade na elaboração de documentos; (V) Sua(s) remuneração(ões) é(são) fixa(s) e não está(ão), diretamente ou indiretamente, relacionada(s) à recomendação específica ou atrelada à precificação de quaisquer dos valores mobiliários de emissão da companhia objeto de análise neste Relatório.