

### > MUNDO

- Mercado externo avança nesta quarta-feira aguardando decisão do Fed sobre taxa de juros americana, que ocorrerá às 15h00 (est. de 0,50pp) e com BCE que anunciou estar planejando reunião emergencial hoje para enfrentar condições voláteis do mercado.
- Bolsas chinesas atingem maior nível em três meses com dados de atividade econômica melhores do que o esperado. Produção Industrial do país subiu 0,7% em maio (estimativa era de -0,9%) e vendas do varejo recuaram, embora menos do que o previsto.
- Petróleo opera em queda, mas segue próximo de US\$ 120 o barril em meio a sinais de que os EUA podem considerar impostos sobre lucros das empresas de energia para conter custos e inflação e a espera do Fomc.
- Metais tem alta em Londres com sinais de recuperação na China enquanto minério de ferro perde forças em Singapura com alta dos estoques do produto.
- Partes da curva de juros dos EUA permanecem invertidas, sinalizando preocupações de que política monetária restritiva leve a uma desaceleração econômica.
- EUA divulgam vendas do varejo avançado de maio às 09h30, com estimativa de +0,1% m.m.

### > BRASIL

- Copom divulga hoje após fechamento do mercado, decisão sobre Selic que, segundo estimativa mediana do mercado, deve ser elevada pela 11ª vez, de 12,75% para 13,25%.
- IGP-10, divulgado hoje pela FGV, sobe 0,74% em junho, contra 0,10% m.m registrado em maio, ficando abaixo das expectativas. Maior alta foi no INCC que subiu 3,29%.
- Banco Central oferta até 15.000 contratos de swap cambial para rolagem a partir das 11h30 e Tesouro oferta LTNs para 2022, 2024, 2025 e NTN-Fs para 2029 e 2033.
- Câmara retoma às 09h30, votação de PL sobre ICMS de combustíveis e energia e Governo rejeita proposta dos estados de ressarcimento integral por cortes no ICMS
- Alexandre de Moraes é eleito presidente do TSE e Lewandowski, vice.
- PEC para manter competitividade do etanol é aprovada no Senado e segue para a Câmara.

### > NEGÓCIOS

#### **\*\*Petrobras reafirma compromisso com preços competitivos\*\***

Petrobras mantém compromisso com preços competitivos e equilíbrio com o mercado, ao mesmo tempo em que evita o repasse imediato de volatilidades externas e taxa de câmbio, disse a estatal em comunicado ao mercado, após notícias veiculadas na mídia sobre possíveis novos reajustes nos preços dos combustíveis

#### **\*\*PetroRecôncavo (RECV3) capta R\$ 1 bi em oferta de ações\*\***

A oferta de ações PetroRecôncavo (RECV3) movimentou cerca de R\$1,034 bilhão, depois de o preço de cada papel ser definido a R\$ 23,50. Foram emitidas 44 milhões de ações da companhia.

#### **\*\*Braskem Idesa assina venda de 50% da TQPM para Advario\*\***

A controlada indireta da Braskem firmou acordo com a Advario B.V, da Holanda, para alienação de participação de 50% do capital da Terminal Química Puerto México, que vai operar um terminal de importação de etano no México, segundo comunicado

#### **\*\*Petrobras e Raízen assinam acordo para avaliar potencial de negócio de biometano\*\***

Petrobras e Raízen assinaram acordo para avaliar potenciais negócios envolvendo a produção, compra e venda de biometano produzido pela Raízen, disse a estatal em comunicado ao mercado. Parceria também prevê estudos para o desenvolvimento de

#### SAC

São Paulo (11) 2142-0409 • (11) 3292-1319 ou  
(11) 3292-1314 • atendimento@necton.com.br

#### Ouvidoria

0800 72 77 764  
ouvidoria@necton.com.br



Data	Horário	Região	Evento	Período	Projeções	Anterior
15/06/22	08:00	Estados Unidos	Pedidos de hipotecas MBA	Jun/10	--	
	08:00	Brasil	IGP-10	Jun	0,87%	
	09:30	Estados Unidos	Empire Manufacturing	Jun	2,5	
	09:30	Estados Unidos	Vendas no varejo (% a.m.)	Mai	0,2%	
	09:30	Estados Unidos	Preços dos importados (% a.m.)	Mai	1,2%	
	09:30	Estados Unidos	Preços de bens exportados (%a.m.)	Mai	1,4%	
	09:30	Estados Unidos	Preços de bens exportados (%a.a.)	Mai	--	
	11:00	Estados Unidos	Estoques dos negócios	Abr	1,3%	
	11:00	Estados Unidos	Índice mercado imobiliário - NAHB	Jun	69	
	17:00	Estados Unidos	Fluxo Treasuries - líquido	Abr	--	
	18:30	Brasil	Decisão da Taxa de Juros Selic	jun/15	13,25%	
	22:30	China	Preços dos imóveis (% a.m.)	Mai	--	



## DE OLHO NO MERCADO

MERCADO DE AÇÕES   MUNDO						
Bolsa	Origem	Ref.	Pontos	Dia Δ%	Mês Δ%	Ano Δ%
Ibovespa	Brasil	14/06/2022	102.063	0,00	(8,34)	(2,63)
Dow Jones	EUA	14/06/2022	30.365	(0,50)	(7,96)	(16,44)
S&P 500	EUA	14/06/2022	3.735	(0,38)	(9,60)	(21,63)
MEXBOL	México	14/06/2022	48.164	(0,58)	(6,93)	(9,59)
Merval	Argentina	14/06/2022	87.400	(0,61)	(5,30)	4,67
Euro Stoxx	Europa	14/06/2022	3.523	1,27	(7,12)	(18,12)
FTSE 100	Reino Unido	14/06/2022	7.282	1,26	(4,34)	(1,45)
CAC 40	França	14/06/2022	6.006	0,93	(7,26)	(16,16)
DAX	Alemanha	14/06/2022	13.481	1,28	(6,35)	(15,17)
Shanghai	China	15/06/2022	3.305	0,50	3,73	(9,19)
Nikkei 225	Japão	15/06/2022	26.326	(1,14)	(3,50)	(8,56)
Hang Seng	Hong Kong	15/06/2022	21.308	1,14	(0,50)	(8,93)

Fonte: Bloomberg

IBOVESPA							
Maiores altas (%)	Preço (R\$)	Maiores baixas (%)	Preço (R\$)	Maiores vol. (R\$ MM)			
ELET3	3,37	41,45	CVCB3	(6,70)	7,66	PETR4	2.046,9
CPFE3	3,15	32,43	POSI3	(5,94)	6,18	ELET3	1.708,6
ELET6	2,36	40,31	CMIN3	(5,33)	4,80	PETR3	478,7
HAPV3	1,24	5,70	BRFS3	(5,32)	13,16	ITUB4	469,6
PETR4	1,13	29,60	CASH3	(5,15)	1,29	BBDC4	438,2
EGIE3	0,98	41,30	MGLU3	(4,87)	2,54	BBAS3	436,4
PETR3	0,89	32,70	MRFG3	(4,66)	13,72	MGLU3	421,2
EZTC3	0,88	14,94	AMER3	(4,25)	13,30	GGBR4	372,0
ALPA4	0,81	18,63	GOLL4	(3,92)	9,55	B3SA3	310,5
DXCO3	0,78	10,28	PCAR3	(3,49)	17,97	HAPV3	251,3

Fonte: Bloomberg

COMMODITIES						
Ativo	Unidade	Cotação	Dia Δ%	Sem. Δ%	Mês Δ%	Ano Δ%
Petróleo Brent	USD/Barril	120,7	(0,4)	(1,1)	(1,7)	55,2
Petróleo WTI	USD/Barril	118,4	(0,5)	(1,9)	3,2	57,4
Ouro	USD/Onça	1.833,5	1,4	(2,0)	(0,2)	0,2

Fonte: Bloomberg

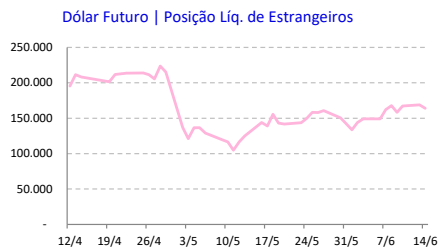
Mercado de Câmbio						
Moeda	Relação	Valor (R\$)	Dia Δ%	Sem. Δ%	Mês Δ%	Ano Δ%
Real/Dólar	BRL/USD	5,12	(0,0)	(2,5)	(7,5)	9,0
Real/Euro	BRL/EUR	5,33	(0,1)	(1,6)	(4,6)	18,9
Real/Libra Esterlina	BRL/GBP	6,20	(1,0)	(0,9)	(3,6)	21,6
Real/Yuan	BRL/CNH	0,76	(0,6)	(2,8)	(6,9)	14,9
Real/Peso Argentino	BRL/ARS	0,04	(0,5)	(2,6)	(6,0)	29,3

Fonte: Bloomberg



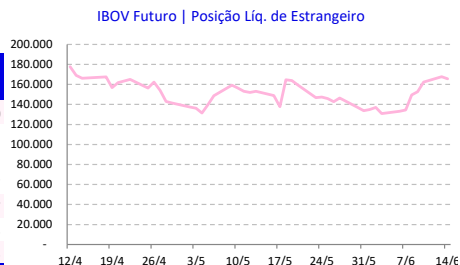
Posição Líquida de Contratos em Aberto - Dólar Fut.			
	13-Jun	14-Jun	Δ
<b>Pessoa Jurídica Financeira</b>	<b>27.693</b>	<b>22.885</b>	<b>-4.808</b>
Bancos	28.348	22.015	-6.333
DTVM's e Corretoras	40	40	0
Outras Jurídicas Fin.	-695	830	1.525
<b>Investidor Institucional</b>	<b>-241.742</b>	<b>-231.444</b>	<b>10.298</b>
<b>Investidores Estrangeiros</b>	<b>168.976</b>	<b>164.134</b>	<b>-4.842</b>
<b>Pessoa Jurídica Não Fin.</b>	<b>46.988</b>	<b>46.010</b>	<b>-978</b>
<b>Pessoa Física</b>	<b>-1.915</b>	<b>-1.585</b>	<b>330</b>

Fonte: Bloomberg



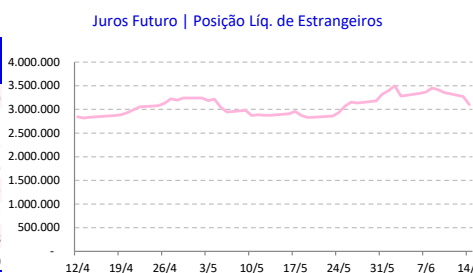
Posição Líquida de Contratos em Aberto - Ibovespa Futuro			
	13-Jun	14-Jun	Δ
<b>Pessoa Jurídica Financeira</b>	<b>6.240</b>	<b>5.540</b>	<b>-700</b>
Bancos	1.990	1.965	-25
DTVM's e Corretoras	4.250	3.575	-675
Investidor Institucional	-178.232	-175.065	3.167
<b>Investidores Estrangeiros</b>	<b>167.784</b>	<b>165.577</b>	<b>-2.207</b>
<b>Pessoa Jurídica Não Fin.</b>	<b>1.478</b>	<b>1.673</b>	<b>195</b>
<b>Pessoa Física</b>	<b>2.730</b>	<b>2.275</b>	<b>-455</b>

Fonte: Bloomberg



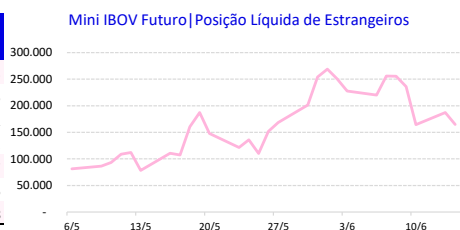
Posição Líquida de Contratos em Aberto - Juros Futuros			
	13-Jun	14-Jun	Δ
<b>Pessoa Jurídica Financeira</b>	<b>-6.065.909</b>	<b>-5.989.519</b>	<b>76.390</b>
Bancos	- 5.791.824	- 5.705.029	86.795
DTVM's e Corretoras	-9.445	-7.690	1.755
Outras Jurídicas Fin.	-264.640	-276.800	-12.160
<b>Investidor Institucional</b>	<b>2.530.010</b>	<b>2.620.119</b>	<b>90.109</b>
<b>Investidores Estrangeiros</b>	<b>3.275.163</b>	<b>3.101.586</b>	<b>-173.577</b>
<b>Pessoa Jurídica Não Fin.</b>	<b>253.713</b>	<b>259.951</b>	<b>6.238</b>
<b>Pessoa Física</b>	<b>7.023</b>	<b>7.863</b>	<b>840</b>

Fonte: Bloomberg



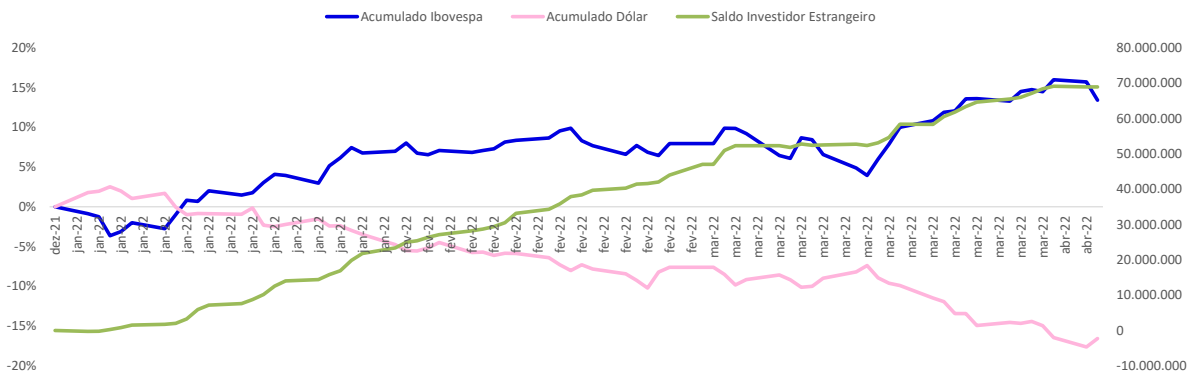
Posição Líquida de Contratos em Aberto - Mini Ibovespa Futuro			
	13-Jun	14-Jun	Δ
<b>Pessoa Jurídica Financeira</b>	<b>-238.562</b>	<b>-216.157</b>	<b>22.405</b>
Bancos	- 2.078	- 803	1.275
DTVM's e Corretoras	-17.746	-17.867	-121
Investidor Institucional	-218.738	-197.487	21.251
<b>Investidores Estrangeiros</b>	<b>187.074</b>	<b>164.647</b>	<b>-22.427</b>
<b>Pessoa Jurídica Não Fin.</b>	<b>1.478</b>	<b>412</b>	<b>-1.066</b>
<b>Pessoa Física</b>	<b>50.010</b>	<b>51.098</b>	<b>1.088</b>

Fonte: Bloomberg

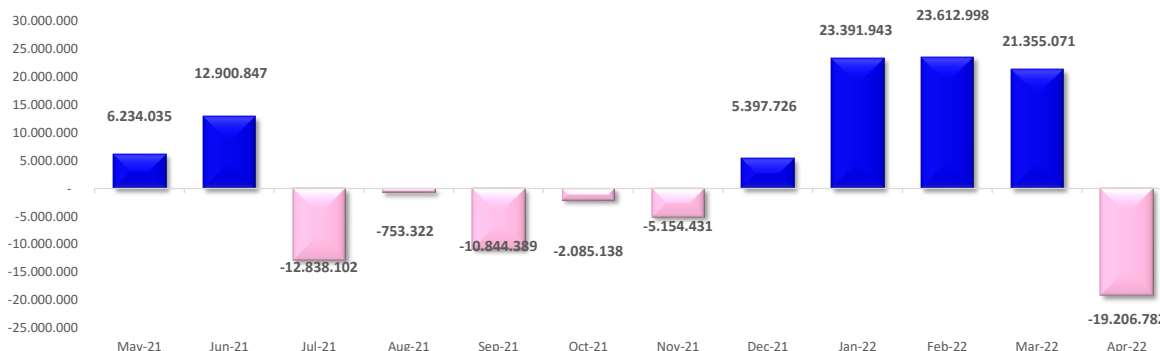




Ibovespa x Dólar x Saldo do Investidor Estrangeiro



Saldo de Capital Estrangeiro Mensal (R\$ Mil)



André Perfeito | Economista-Chefe

[andre.perfeito@necten.com.br](mailto:andre.perfeito@necten.com.br)

Bruna Marcelino | Estrategista - Chefe

[bruna.marcelino@necten.com.br](mailto:bruna.marcelino@necten.com.br)

Manoela Gusman

[manoela.gusman@necten.com.br](mailto:manoela.gusman@necten.com.br)

DISCLAIMER

Este relatório foi elaborado pela Necten Investimentos S.A. CVMC ("Necten"), para uso exclusivo e intransferível do seu destinatário, não podendo ser reproduzido ou distribuído a qualquer pessoa sem expressa autorização da Necten. Sua distribuição tem caráter informativo e não representa, em nenhuma hipótese, oferta de compra e venda ou solitação de compra e venda de qualquer ativo, mas tão somente, a (s) opinião (ões) do (s) analista (s) emissor (es) do referido relatório. As informações contidas foram elaboradas a partir de fontes públicas e consideramos fidedignas, mas não representam por parte da Necten garantia de exatidão das informações prestadas ou julgamento sobre a qualidade das mesmas e não devem ser consideradas como tais. Além disso, as informações, opiniões, estimativas e projeções contidas referem-se à data presente e estão sujeitas a alterações sem aviso prévio. Este relatório não leva em consideração os objetivos de investimento e a situação financeira de cada investidor, sendo o destinatário responsável por suas próprias conclusões e estratégias de investimentos. Investimentos em ações e outros valores mobiliários apresentam riscos elevados e a rentabilidade obtida no passado não representa garantia de resultados futuros. Nos termos do artigo 21 da Instrução CVM nº 598/2018, o (s) analista (s) de investimento (s) responsável (is) pela elaboração deste relatório declara (m) que as análises e recomendações aqui contidas refletem única e exclusivamente suas opiniões pessoais e foram realizadas de forma independente e autônoma, inclusive em relação à Necten.

SAC  
 São Paulo (11) 2142-0409 • (11) 3292-1319 ou  
 (11) 3292-1314 • atendimento@necten.com.br

Ouvidoria  
 0800 72 77 764  
 ouvidoria@necten.com.br



necten