

> MUNDO

- Bolsas europeias e futuros de NY recuam com receio do aperto nas políticas monetárias dos bancos centrais globais
- Minério de ferro subiu pelo quinto dia consecutivo - representa o maior período de ganho desde fevereiro - à medida que mais sinais de que a China pode estar passando pelo surto de Covid-19
- Petróleo tem leve baixa, mantando-se perto dos US\$ 118 em Nova York com as expectativas de que a demanda chinesa aumente nos próximos meses à medida que as restrições do vírus sejam amenizadas.
- Economia dos EUA: às 9h30 será divulgado a balança comercial de abril. Estimativa do mercado em -US\$93,0b e dado divulgado anteriormente em -US\$109,8b
- Yield do treasury de 10 anos tem leve baixa após alta que pesou nos ativos de risco ontem, mas segue acima de 3% - limite psicológico pode sobrecarregar a nova oferta de títulos prevista para esta semana antes do CPI nos EUA, que será divulgado na sexta-feira

> BRASIL

- Indicador antecedente de emprego, divulgado pela FGV, sobe 1,4 ponto em maio, maior nível desde dezembro. Inflação do aluguel residencial também anunciado pela FGV, desacelera para 0,59% no mês anterior.
- Mercado deve reagir à proposta do governo para os combustíveis, que tem intenção de zera o ICMS sobre diesel e gás de cozinha até o final do ano, conforme anúncio realizado ontem por Jair Bolsonaro. As medidas devem apresentar impacto fiscal de R\$ 25 bi a R\$ 50 bi, segundo estimativas do Ministério da Economia.
- Anfaeva anuncia hoje às 10h00, o desempenho da indústria automobilística em maio.
- Câmara reúne-se às 13h55 e vota projeto que cria transparência e regras de composição de preços de derivados de petróleo praticados pela Petrobras.
- CCI da Câmara vota PEC sobre magistrados às 13h00, que veda concessão de aposentadoria como medida disciplinar e estabelece perda dos cargos nos casos de quebra de decoro.
- Comissão sobre reforma tributária da Câmara realiza às 15h00 audiência pública com advogados e consultores e faz audiência sobre irregularidades na Funasa (17h00)
- Banco Central oferta até 15.000 contratos de swap cambial para rolagem a partir das 11h030 e Tesouro oferta LFT para 2028 e

> NEGÓCIOS

CVC (CVCB3) registrou aumento de 19% nas reservas confirmadas totais em maio na comparação com abril

As reservas confirmadas da CVC em maio apresentaram crescimento de dois dígitos ante o mês anterior em todas as Unidades de Negócio da CVC Corp, e alcançaram o maior volume de Reservas em um único mês desde janeiro de 2020. As Reservas Confirmadas no bimestre abril/maio já equivalem a 152% daquelas registradas em todo o 2T21

Eletrobras (ELET6) diz que condição para oferta foi verificada

A Eletrobras informou que uma das condições a que estava sujeita a oferta pública de ações para privatização da companhia foi satisfatoriamente verificada, sendo mantida, portanto, a Oferta Pública Global, nos termos propostos.

PetroRio (PRIO3) formalizou a aquisição da sonda semissubmersível West Capricorn

A PetroRio (PRIO3) formalizou a aquisição da sonda semissubmersível West Capricorn, anunciada em 10 de maio, com o pagamento de US\$ 4 milhões à Aquadrill. De acordo com a empresa, o saldo da aquisição será pago no dia 5 de agosto ou na data da entrega da sonda, o que acontecer primeiro.

*JBS (JBSS3)**

A JBS (JBSS3) informou que as suas subsidiárias JBS USA Lux, JBS USA Finance, e JBS USA Food, precificaram hoje as suas notas seniores a serem ofertadas ao mercado internacional, no valor de US\$ 500 milhões, com yield de 5,290% ao ano e cupom de 5,125% ao ano para as notas seniores com vencimento em 2028; US\$ 1,250 bilhão, com yield de 5,926% ao ano e cupom de 5,750% ao ano para as notas seniores com vencimento em 2033; e US\$ 750 milhões, com yield de 6,598% ao ano e cupom de 6,500% ao ano para



Data	Horário	Região	Evento	Período	Projeções	Anterior
07/06/22	03:00	Alemanha	Pedidos a indústria (% a.m.)	Abr	--	-4.7%
	03:00	Alemanha	Pedidos a indústria WDA (% a.a.)	Abr	--	-3.1%
	09:30	Estados Unidos	Balança Comercial	Abr	-\$93.0b	-\$109.8b
	16:00	Estados Unidos	Crédito ao consumidor	Abr	\$30.000b	\$52.435b


DE OLHO NO MERCADO

MERCADO DE AÇÕES MUNDO						
Bolsa	Origem	Ref.	Pontos	Dia Δ%	Mês Δ%	Ano Δ%
Ibovespa	Brasil	02/06/2022	112.393	0,00	0,94	7,22
Dow Jones	EUA	02/06/2022	33.248	1,33	0,78	(8,50)
S&P 500	EUA	02/06/2022	4.177	1,84	1,08	(12,37)
MEXBOL	México	02/06/2022	50.971	(1,04)	(1,51)	(4,32)
Merval	Argentina	02/06/2022	91.452	0,09	(0,91)	9,52
Euro Stoxx	Europa	02/06/2022	3.798	0,06	0,21	(11,66)
FTSE 100	Reino Unido	01/06/2022	7.533	(0,98)	(0,98)	2,01
CAC 40	França	02/06/2022	6.509	(0,74)	0,51	(9,14)
DAX	Alemanha	02/06/2022	14.504	0,12	0,79	(8,70)
Shanghai	China	02/06/2022	3.195	0,42	0,28	(12,21)
Nikkei 225	Japão	03/06/2022	27.762	1,27	1,77	(3,58)
Hang Seng	Hong Kong	02/06/2022	21.082	(1,00)	(1,56)	(9,90)

Fonte: Bloomberg

IBOVESPA							
Maiores altas (%)	Preço (R\$)		Maiores baixas (%)	Preço (R\$)	Maiores vol. (R\$ MM)		
POSI3	15,33	8,65	IRBR3	(3,33)	2,90	PETRA4	1.497,6
CMIN3	9,28	5,30	ENEV3	(3,07)	14,85	MGLU3	561,3
LWSA3	8,73	7,10	LCAM3	(1,22)	25,16	BBDC4	541,1
PETZ3	5,89	12,76	PETR3	(0,93)	32,92	ITUB4	462,1
CPFE3	5,01	36,28	PETRA4	(0,87)	29,76	LREN3	458,4
DXCO3	4,84	11,69	JBSS3	(0,81)	35,60	GGBR4	380,4
GOAU4	4,40	12,80	CIEL3	(0,75)	3,95	HYPE3	358,0
GGBR4	4,06	30,27	JHSF3	(0,72)	6,94	AMER3	351,2
LREN3	4,05	28,03	BBDC4	(0,50)	20,03	BBAS3	350,0
BRAP4	3,97	30,37	HAPV3	(0,45)	6,61	B3SA3	319,2

Fonte: Bloomberg

COMMODITIES						
Ativo	Unidade	Cotação	Dia Δ%	Sem. Δ%	Mês Δ%	Ano Δ%
Petróleo Brent	USD/Barril	117,3	(0,3)	(1,8)	(4,5)	50,8
Petróleo WTI	USD/Barril	116,5	(0,3)	1,2	1,6	54,9
Ouro	USD/Onça	1.867,9	(0,0)	0,8	1,7	2,1

Fonte: Bloomberg

Mercado de Câmbio						
Moeda	Relação	Valor (R\$)	Dia Δ%	Sem. Δ%	Mês Δ%	Ano Δ%
Real/Dólar	BRL/USD	4,80	0,4	(1,4)	(1,3)	16,2
Real/Euro	BRL/EUR	5,16	(0,5)	(1,5)	(1,4)	23,0
Real/Libra Esterlina	BRL/GBP	6,03	0,1	(0,9)	(0,9)	25,0
Real/Yuan	BRL/CNH	0,72	(0,2)	(2,6)	(1,8)	21,2
Real/Peso Argentino	BRL/ARS	0,04	0,0	(0,5)	(0,8)	36,4

Fonte: Bloomberg

SAC
São Paulo (11) 2142-0409 • (11) 3292-1319 ou
(11) 3292-1314 • atendimento@necnon.com.br

Ouvidoria
0800 72 77 764
ouvidoria@necnon.com.br

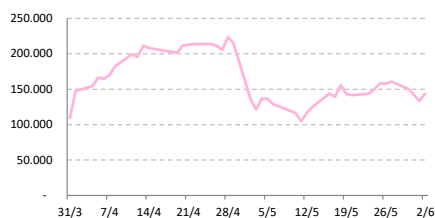


necnon

Posição Líquida de Contratos em Aberto - Dólar Fut.			
	1-Jun	2-Jun	Δ
Pessoa Jurídica Financeira	80.235	75.129	-5.106
Bancos	81.775	76.574	-5.201
DTVM's e Corretoras	40	40	0
Outras Jurídicas Fin.	-1.580	-1.485	95
Investidor Institucional	-268.120	-272.670	-4.550
Investidores Estrangeiros	133.759	144.054	10.295
Pessoa Jurídica Não Fin.	54.936	53.972	-964
Pessoa Física	-810	-485	325

Fonte: Bloomberg

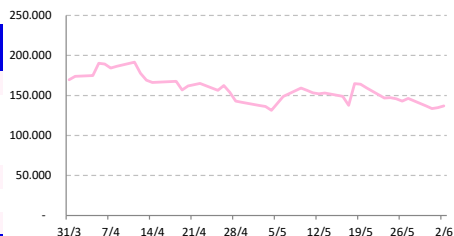
Dólar Futuro | Posição Líq. de Estrangeiros



Posição Líquida de Contratos em Aberto - Ibovespa Futuro			
	1-Jun	2-Jun	Δ
Pessoa Jurídica Financeira	6.045	5.345	-700
Bancos	2.495	1.795	-700
DTVM's e Corretoras	3.550	3.550	0
Investidor Institucional	-143.036	-143.501	-465
Investidores Estrangeiros	134.891	137.016	2.125
Pessoa Jurídica Não Fin.	1.140	505	-635
Pessoa Física	960	635	-325

Fonte: Bloomberg

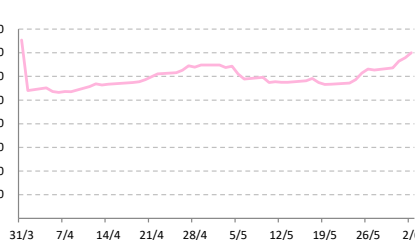
IBOV Futuro | Posição Líq. de Estrangeiro



Posição Líquida de Contratos em Aberto - Juros Futuros			
	1-Jun	2-Jun	Δ
Pessoa Jurídica Financeira	-6.319.324	-6.404.144	-84.820
Bancos	- 6.072.514	- 6.154.599	-82.085
DTVM's e Corretoras	-5.550	-8.185	-2.635
Outras Jurídicas Fin.	-241.260	-241.360	-100
Investidor Institucional	2.887.228	2.865.930	-21.298
Investidores Estrangeiros	3.393.987	3.499.092	105.105
Pessoa Jurídica Não Fin.	32.506	33.009	503
Pessoa Física	5.603	6.113	510

Fonte: Bloomberg

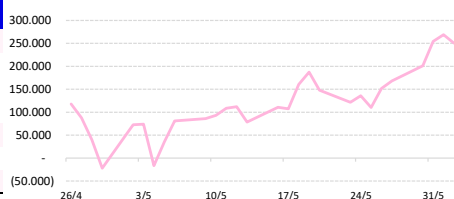
Juros Futuro | Posição Líq. de Estrangeiros



Posição Líquida de Contratos em Aberto - Mini Ibovespa Futuro			
	1-Jun	2-Jun	Δ
Pessoa Jurídica Financeira	-284.924	-254.173	30.751
Bancos	- 4.427	2.329	6.756
DTVM's e Corretoras	-17.549	-17.748	-199
Investidor Institucional	-262.948	-238.754	24.194
Investidores Estrangeiros	268.938	250.555	-18.383
Pessoa Jurídica Não Fin.	223	125	-98
Pessoa Física	15.763	3.493	-12.270

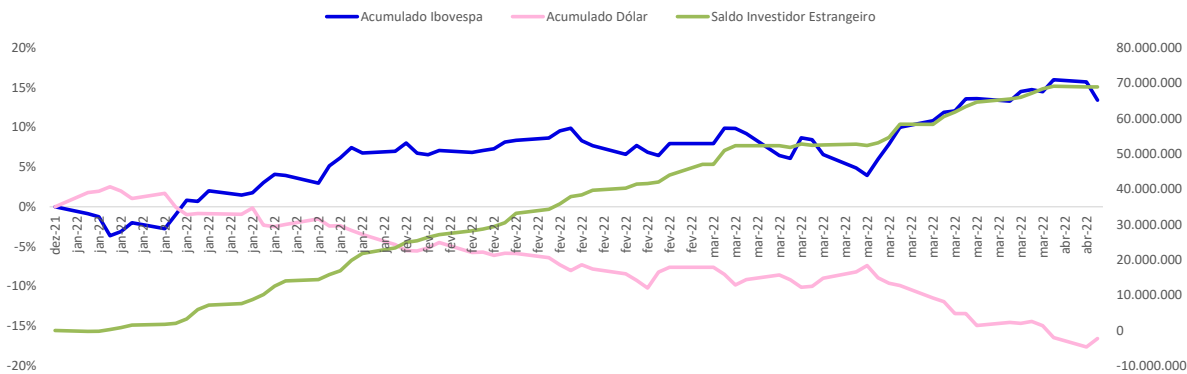
Fonte: Bloomberg

Mini IBOV Futuro | Posição Líquida de Estrangeiros

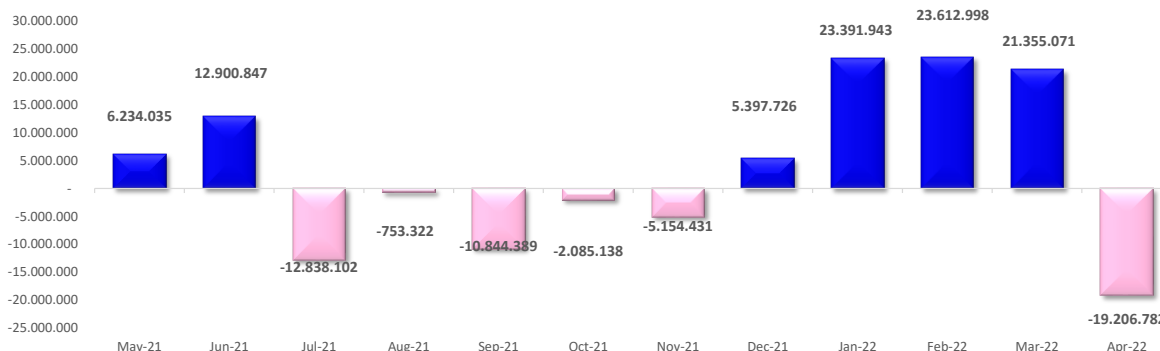




Ibovespa x Dólar x Saldo do Investidor Estrangeiro



Saldo de Capital Estrangeiro Mensal (R\$ Mil)



André Perfeito | Economista-Chefe

andre.perfeito@necten.com.br

Bruna Marcelino | Estrategista - Chefe

bruna.marcelino@necten.com.br

Manoela Gusman

manoela.gusman@necten.com.br

DISCLAIMER

Este relatório foi elaborado pela Necten Investimentos S.A. CVMC ("Necten"), para uso exclusivo e intransferível do seu destinatário, não podendo ser reproduzido ou distribuído a qualquer pessoa sem expressa autorização da Necten. Sua distribuição tem caráter informativo e não representa, em nenhuma hipótese, oferta de compra e venda ou solitação de compra e venda de qualquer ativo, mas tão somente, a (s) opinião (ões) do (s) analista (s) emissor (es) do referido relatório. As informações contidas foram elaboradas a partir de fontes públicas e consideramos fidedignas, mas não representam por parte da Necten garantia de exatidão das informações prestadas ou julgamento sobre a qualidade das mesmas e não devem ser consideradas como tais. Além disso, as informações, opiniões, estimativas e projeções contidas referem-se à data presente e estão sujeitas a alterações sem aviso prévio. Este relatório não leva em consideração os objetivos de investimento e a situação financeira de cada investidor, sendo o destinatário responsável por suas próprias conclusões e estratégias de investimentos. Investimentos em ações e outros valores mobiliários apresentam riscos elevados e a rentabilidade obtida no passado não representa garantia de resultados futuros. Nos termos do artigo 21 da Instrução CVM nº 598/2018, o (s) analista (s) de investimento (s) responsável (is) pela elaboração deste relatório declara (m) que as análises e recomendações aqui contidas refletem única e exclusivamente suas opiniões pessoais e foram realizadas de forma independente e autônoma, inclusive em relação à Necten.

SAC
 São Paulo (11) 2142-0409 • (11) 3292-1319 ou
 (11) 3292-1314 • atendimento@necten.com.br

Ouvidoria
 0800 72 77 764
 ouvidoria@necten.com.br



necten