


Morning Call



necton

> MUNDO

sexta-feira, 27 de maio de 2022

- Bolsas externas testam alta nesta sexta-feira, impulsionadas por balanços positivos de empresas chinesas, dados nos EUA e ata do Fed.
- Índice dólar opera em queda de quase 3% em relação ao pico de 12 de maio enquanto maioria das moedas emergentes se valorizam. Yields dos treasuries tem leve baixa.
- Petróleo se aproxima de US\$ 115 o barril e caminha para quinta alta semanal antes do início da temporada de verão nos EUA neste final de semana, que pode gerar custos crescentes aos consumidores de combustíveis devido ao aperto no estoque.
- Minério de ferro sobe em Singapura e metais em Londres avançam com sinais de que bancos chineses aumentarão empréstimos para tentar reviver economia do país.
- Às 09h30., EUA divulgam estoques no atacado preliminar e gasto e renda pessoal relativos a abril. Às 11h00 sai sentimento universidade de Michigan de maio.

> BRASIL

- Pesquisa eleitoral da Datafolha, divulgada ontem após o fechamento do mercado, mostra que ex-presidente Lula ampliou vantagens frente em relação à Jair Bolsonaro.
- Aneel divulga hoje a bandeira tarifária para o mês de junho.
- Banco Central oferta até 15.000 contratos de swap cambial para rolagem a partir das 11h30.
- Confiança da Indústria, divulgada pela FGV, cresce 2,3 pontos em maio, a 99,7, maior nível desde dezembro do ano passado. NUCI da indústria fica em 80,8%, maior nível desde outubro de 2021.
- Presidente Jair Bolsonaro recua de reajuste para policiais e diz que tendência é de 5% a todos servidores.
- Aprosoja pede investigação sobre preço de fertilizantes e informa que custos elevados podem levar a desabastecimento e aumento de preços.

> NEGÓCIOS

Petz (PETZ3) comunica data e valor de proventos

A Petz realizará pagamento de proventos no dia 30 de junho de 2022. Terão direito aos JCP referidos os acionistas na data-base de 30 de junho de 2021 (respeitadas as negociações realizadas até essa data, inclusive). Os JCP, no valor total bruto de R\$ 5 milhões, correspondem ao valor bruto de R\$ 0,01269063884 por ação.

MRV (MRVE3) confirma possibilidade de parceria estratégica nos EUA

A MRV (MRVE3) confirmou a possibilidade de uma parceria estratégica para o quadro societário em sua subsidiária norte-americana. Esta iniciativa tem como objetivo acelerar o crescimento da MRV na América do Norte.

3R Petroleum assina contrato de venda gás natural do Recôncavo

Companhia assinou, por meio das subsidiárias 3R Candeias e 3R Rio Ventura, contrato de venda de gás natural junto à Companhia de Gás da Bahia (BahiaGás), segundo comunicado. Contrato prevê venda inicial de 95.000 m³/dia de gás natural, com incremento sequencial do volume entregue até 205.000 m³/dia em dez/2022

Vale (VALE3)

A Vale (VALE3) informou que instalou o Comitê de Nomeação para assessorar, a partir de junho, o processo de eleição do órgão colegiado, que ocorrerá na Assembleia Geral Ordinária (AGO), prevista para abril de 2023.



Data	Horário	Região	Evento	Período	Projeções	Anterior
26/05/22	09:30	Estados Unidos	Estoques no atacado (% a.m.)	Abr P	--	2.3%
	09:30	Estados Unidos	Renda pessoal	Abr	0.6%	0.5%
	09:30	Brasil	Empréstimos - totais	Abr	--	--
	09:30	Estados Unidos	Gastos pessoais	Abr	0.6%	1.1%
	09:30	Brasil	Empréstimos - totais (% a.m.)	Abr	--	--
	09:30	Brasil	Taxa de inadimplência	Abr	--	--
	11:00	Estados Unidos	Índice Michigan de percepção do consumidor	Mai F	59.1	59.1
	--	Alemanha	Vendas no varejo (% a.m.)	Abr	--	-0.1%


DE OLHO NO MERCADO

MERCADO DE AÇÕES MUNDO						
Bolsa	Origem	Ref.	Pontos	Dia Δ%	Mês Δ%	Ano Δ%
Ibovespa	Brasil	26/05/2022	111.890	0,00	3,72	6,74
Dow Jones	EUA	26/05/2022	32.637	1,61	(1,03)	(10,19)
S&P 500	EUA	26/05/2022	4.058	1,99	(1,79)	(14,86)
MEXBOL	México	26/05/2022	52.143	0,82	1,41	(2,12)
Merval	Argentina	26/05/2022	93.711	2,67	6,19	12,23
Euro Stoxx	Europa	26/05/2022	3.775	0,89	(0,77)	(12,21)
FTSE 100	Reino Unido	26/05/2022	7.580	0,20	0,47	2,65
CAC 40	França	26/05/2022	6.429	0,26	(0,14)	(10,26)
DAX	Alemanha	26/05/2022	14.348	0,79	1,74	(9,71)
Shanghai	China	27/05/2022	3.130	0,23	2,73	(14,00)
Nikkei 225	Japão	27/05/2022	26.782	0,66	(0,25)	(6,98)
Hang Seng	Hong Kong	27/05/2022	20.697	2,89	(1,86)	(11,54)

Fonte: Bloomberg

IBOVESPA							
Maiores altas (%)	Preço (R\$)	Maiores baixas (%)	Preço (R\$)	Maiores vol. (R\$ MM)			
CIEL3	11,29	4,04	CMIG4	(2,57)	11,73	PETR4	2.520,5
MGLU3	9,70	4,07	CPFE3	(2,55)	34,83	ITUB4	914,3
CVCB3	6,75	11,55	ELET6	(2,54)	42,51	BBDC4	800,4
BPAN4	6,49	8,21	EGIE3	(2,35)	44,11	B3SA3	726,2
MRVE3	6,35	10,38	ENBR3	(2,25)	22,11	ELET3	700,9
CSAN3	6,09	21,25	ELET3	(2,05)	44,00	MGLU3	650,0
CASH3	5,91	1,97	MRF3	(1,94)	14,68	HAPV3	550,5
HAPV3	5,22	7,06	AMER3	(1,78)	21,50	GGBR4	533,9
PETZ3	4,56	12,15	BRML3	(1,42)	8,35	BBAS3	477,8
AZUL4	4,38	20,95	BRKM5	(1,09)	42,81	PETR3	397,1

Fonte: Bloomberg

COMMODITIES						
Ativo	Unidade	Cotação	Dia Δ%	Sem. Δ%	Mês Δ%	Ano Δ%
Petróleo Brent	USD/Barril	117,3	(0,1)	4,2	7,3	50,8
Petróleo WTI	USD/Barril	113,6	(0,4)	0,3	8,5	51,1
Ouro	USD/Onça	1.858,9	0,4	0,7	(2,0)	1,6

Fonte: Bloomberg

Mercado de Câmbio						
Moeda	Relação	Valor (R\$)	Dia Δ%	Sem. Δ%	Mês Δ%	Ano Δ%
Real/Dólar	BRL/USD	4,77	1,2	2,3	4,3	16,9
Real/Euro	BRL/EUR	5,12	0,8	0,8	2,5	23,9
Real/Libra Esterlina	BRL/GBP	6,01	0,0	1,5	4,1	25,4
Real/Yuan	BRL/CNH	0,71	(0,6)	2,9	5,8	23,6
Real/Peso Argentino	BRL/ARS	0,04	1,8	3,0	7,8	36,4

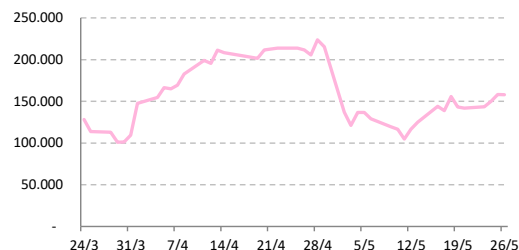
Fonte: Bloomberg



Posição Líquida de Contratos em Aberto - Dólar Fut.			
	25-May	26-May	Δ
Pessoa Jurídica Financeira	-35.733	-39.018	-3.285
Bancos	-36.423	-39.853	-3.430
DTVM's e Corretoras	130	135	5
Outras Jurídicas Fin.	560	700	140
Investidor Institucional	-179.376	-174.209	5.167
Investidores Estrangeiros	158.308	158.018	-290
Pessoa Jurídica Não Fin.	56.451	54.669	-1.782
Pessoa Física	350	540	190

Fonte: Bloomberg

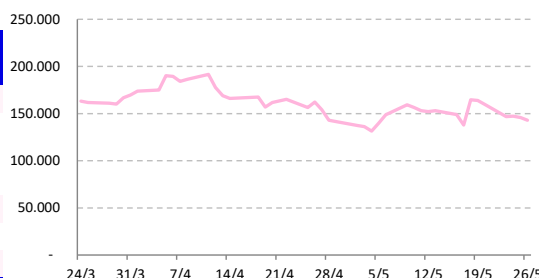
Dólar Futuro | Posição Líq. de Estrangeiros



Posição Líquida de Contratos em Aberto - Ibovespa Futuro			
	25-May	26-May	Δ
Pessoa Jurídica Financeira	4.810	5.285	475
Bancos	1.260	1.735	475
DTVM's e Corretoras	3.550	3.550	0
Investidor Institucional	-151.606	-148.851	2.755
Investidores Estrangeiros	145.776	142.861	-2.915
Pessoa Jurídica Não Fin.	1.110	1.105	-5
Pessoa Física	-90	-400	-310

Fonte: Bloomberg

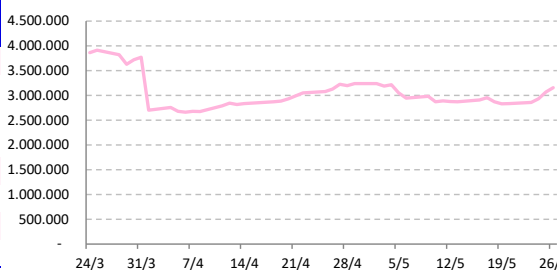
IBOV Futuro | Posição Líq. de Estrangeiro



Posição Líquida de Contratos em Aberto - Juros Futuros			
	25-May	26-May	Δ
Pessoa Jurídica Financeira	-6.252.157	-6.372.877	-120.720
Bancos	- 6.021.792	- 6.143.392	-121.600
DTVM's e Corretoras	-6.550	-4.910	1.640
Outras Jurídicas Fin.	-223.815	-224.575	-760
Investidor Institucional	3.120.430	3.154.679	34.249
Investidores Estrangeiros	3.071.095	3.154.196	83.101
Pessoa Jurídica Não Fin.	54.939	58.784	3.845
Pessoa Física	5.693	5.218	-475

Fonte: Bloomberg

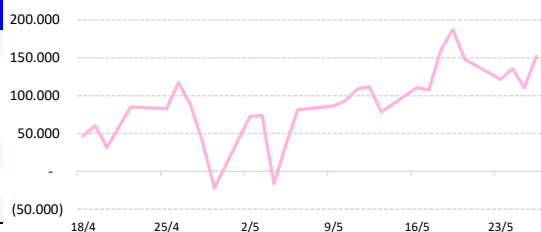
Juros Futuro | Posição Líq. de Estrangeiros



Posição Líquida de Contratos em Aberto - Mini Ibovespa Futuro			
	25-May	26-May	Δ
Pessoa Jurídica Financeira	-133.578	-147.690	-14.112
Bancos	- 402	- 347	55
DTVM's e Corretoras	-18.047	-17.740	307
Investidor Institucional	-115.129	-129.603	-14.474
Investidores Estrangeiros	110.373	151.763	41.390
Pessoa Jurídica Não Fin.	803	-1.590	-2.393
Pessoa Física	22.402	-2.483	-24.885

Fonte: Bloomberg

Mini IBOV Futuro | Posição Líquida de Estrangeiros



SAC

São Paulo (11) 2142-0409 • (11) 3292-1319 ou
(11) 3292-1314 • atendimento@necten.com.br

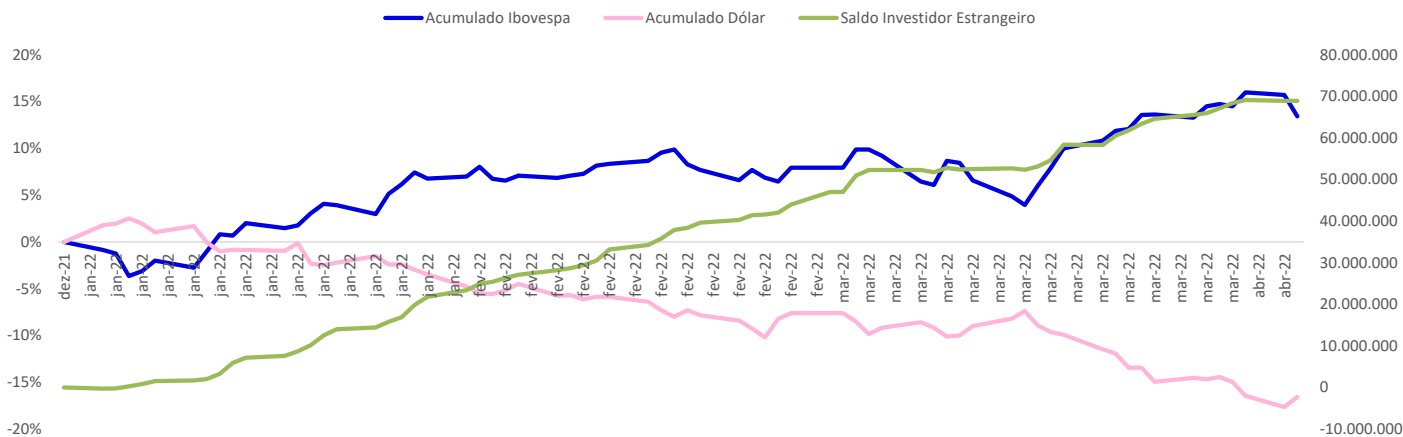
Ouvidoria

0800 72 77 764
ouvidoria@necten.com.br

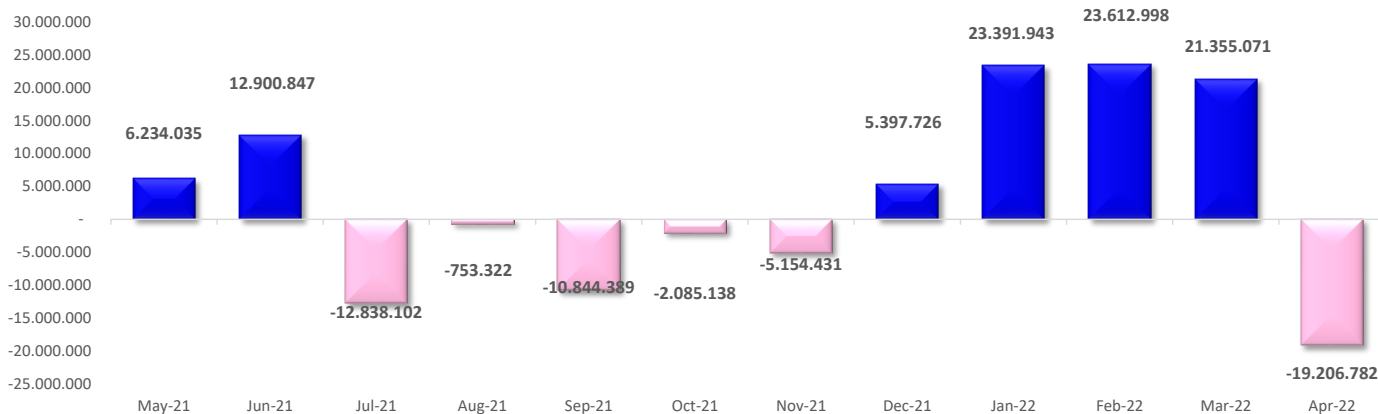




Ibovespa x Dólar x Saldo do Investidor Estrangeiro



Saldo de Capital Estrangeiro Mensal (R\$ Mil)



André Perfeito | Economista-Chefe

andre.perfeito@necten.com.br

Bruna Marcelino | Estrategista - Chefe

bruna.marcelino@necten.com.br

Manoela Gusman

manoela.gusman@necten.com.br

DISCLAIMER

Este relatório foi elaborado pela Necten Investimentos S.A. CVMC ("Necten"), para uso exclusivo e intransferível do seu destinatário, não podendo ser reproduzido ou distribuído a qualquer pessoa sem expressa autorização da Necten. Sua distribuição tem caráter informativo e não representa, em nenhuma hipótese, oferta de compra e venda ou solicitação de compra e venda de qualquer ativo, mas tão somente, a (s) opinião (ões) do (s) analista (s) emissor (es) do referido relatório. As informações contidas foram elaboradas a partir de fontes públicas e consideramos fidedignas, mas não representam por parte da Necten garantia de exatidão das informações prestadas ou julgamento sobre a qualidade das mesmas e não devem ser consideradas como tais. Além disso, as informações, opiniões, estimativas e projeções contidas referem-se à data presente e estão sujeitas a alterações sem aviso prévio. Este relatório não leva em consideração os objetivos de investimento e a situação financeira de cada investidor, sendo o destinatário responsável por suas próprias conclusões e estratégias de investimentos. Investimentos em ações e outros valores mobiliários apresentam riscos elevados e a rentabilidade obtida no passado não representa garantia de resultados futuros. Nos termos do artigo 21 da Instrução CVM nº 598/2018, o (s) analista (s) de investimento (s) responsável (is) pela elaboração deste relatório declara (m) que as análises e recomendações aqui contidas refletem única e exclusivamente suas opiniões pessoais e foram realizadas de forma independente e autônoma, inclusive em relação à Necten.

SAC

São Paulo (11) 2142-0409 • (11) 3292-1319 ou (11) 3292-1314 • atendimento@necten.com.br

Ouvidoria

0800 72 77 764
ouvidoria@necten.com.br



necten