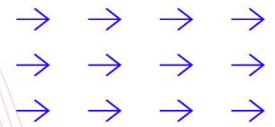


Morning Call



necton

> MUNDO

terça-feira, 12 de abril de 2022

- Yields dos treasuries longos saltam para maior patamar desde 2018 aguardando divulgação da CPI nos EUA hoje às 09h30 (estimativa de 1,2% m/m), que deve reforçar argumento para aperto agressivo da política do Fed. Bolsas externas operam mistas.
- Índice dólar testa nona alta consecutiva enquanto pares do real avançam.
- Petróleo sobe e recupera parte da perda de ontem. Minério de ferro se recupera à medida que China promete mais apoio à economia enquanto cobre e níquel sobem em Londres.
- Milho ruma para maior nível desde 2012 e outros produtos agrícolas sobem com receio sobre oferta causados pela guerra.
- Dirigentes do Fed discursam ao longo do dia.

> BRASIL

- IBGE divulga hoje às 9h00, volume do setor de serviços relativo a fevereiro, que deve ter alta de 8,6% a/a, segundo estimativa mediana do mercado.
- Banco Central oferta até 15.000 contratos de swap cambial a partir das 11h30 e Tesouro oferta LFT para 2028 e NTN-Bs para 2027, 2035 e 2060.
- Câmara pode votar hoje proposta que institui aumento para Auxílio Brasil.
- Anvisa amplia prazo de validade de lotes de vacinas Fiocruz para 9 meses.
- Segundo Sindicato, encontro entre funcionários do Banco Central e Roberto Campos Neto pode ocorrer hoje de manhã, mas está dependendo da confirmação do gabinete de Campos Neto.

> NEGÓCIOS

Braskem (BRKM5) assina acordo de R\$ 1,5 bi para compra de gás

A Braskem (BRKM5) assinou acordo de R\$ 1,5 bilhão para compra de 490 mil metros cúbicos por dia (m³/dia) em gás para operação em Alagoas. O insumo será entregue pela distribuidora local, a Algás. A companhia também informou assinatura de aditivo em outro acordo de R\$ 270 milhões para a compra de 200 mil m³/dia da Sulgás, que atende o Rio Grande do Sul. Esse contrato teve sua vigência estendida para até 30 de junho de 2023.

Prévias de Mitre (MTRE3)

A Mitre (MTRE3) registrou vendas líquidas de R\$ 153,5 milhões no primeiro trimestre de 2022, cifra 85,3% superior ao mesmo período de 2021.

Gol vê margem Ebitda 1T22 em cerca de 11%, prejuízo R\$ 1,98/ação

Gol projeta prejuízo por ação de aproximadamente R\$ 1,98 no 1T22, diz a companhia aérea em comunicado, citando números preliminares e não auditados. Perda por ação depositária americana é estimada em US\$ 0,78 no período. Margem Ebitda preliminar é de cerca de 11% no trimestre, acima de -15,9% no 1T21.

Gerdau aprova resgate de totalidade de bonds 2024

Controladas Gerdau Holdings e GTL Trade Finance vão resgatar bonds de juros de 5,893% e vencimento em 2024, segundo comunicado ao mercado. Valor do principal atual é de \$158,8 milhões. Liquidação prevista para 10/maio

SAC
São Paulo (11) 2142-0409 • (11) 3292-1319 ou
(11) 3292-1314 • atendimento@necton.com.br

Ouidoria
0800 72 77 764
ouvidoria@necton.com.br



necton

Data	Horário	Região	Evento	Período	Projeções	Anterior
12/04/22	03:00	Alemanha	Inflação (% a.m.)	Mar F	--	2.5%
	03:00	Alemanha	Inflação (% a.a.)	Mar F	--	7.3%
	06:00	Alemanha	Expectativas - ZEW	Abr	--	-39.3
	06:00	Alemanha	Situação atual - ZEW	Abr	--	-21.4
	07:00	Estados Unidos	Otimismo pequenos negócios - NFIB	Mar	--	95.7
	09:30	Estados Unidos	Inflação (% a.m.)	Mar	1.2%	0.8%
	09:30	Estados Unidos	Inflação (% a.a.)	Mar	--	7.9%
	15:00	Estados Unidos	Orçamento - mensal	Mar	--	-\$216.6b
	--	Alemanha	Conta Corrente	Fev	--	11.0b
	--	China	Balança Comercial	Mar	\$25.00b	\$94.46b
	--	China	Exportações (% a.a.)	Mar	14.0%	20.9%
	--	China	Importações (% a.a.)	Mar	7.0%	19.5%


DE OLHO NO MERCADO

MERCADO DE AÇÕES MUNDO						
Bolsa	Origem	Ref.	Pontos	Dia Δ%	Mês Δ%	Ano Δ%
Ibovespa	Brasil	11/04/2022	117.611	(1,16)	(2,54)	11,57
Dow Jones	EUA	11/04/2022	34.308	(1,19)	(1,07)	(5,59)
S&P 500	EUA	11/04/2022	4.413	(1,69)	(2,60)	(7,42)
MEXBOL	México	11/04/2022	54.464	(0,41)	(3,67)	2,24
Merval	Argentina	11/04/2022	90.630	(1,59)	(0,36)	8,54
Euro Stoxx	Europa	11/04/2022	3.846	(0,53)	(2,13)	(11,14)
FTSE 100	Reino Unido	11/04/2022	7.580	(0,50)	0,86	2,65
CAC 40	França	11/04/2022	6.557	(0,45)	(2,50)	(9,56)
DAX	Alemanha	11/04/2022	14.162	(0,91)	(2,44)	(11,47)
Shanghai	China	12/04/2022	3.213	1,46	(1,20)	(11,72)
Nikkei 225	Japão	12/04/2022	26.335	(1,81)	(5,34)	(8,53)
Hang Seng	Hong Kong	12/04/2022	21.319	0,52	(3,08)	(8,88)

Fonte: Bloomberg

IBOVESPA						
Maiores altas (%)	Preço (R\$)		Maiores baixas (%)	Preço (R\$)	Maiores vol. (R\$ MM)	
BRKM5	1,88	44,97	BRFS3	(7,11)	16,20	PETR4 1.629,1
ABEV3	1,81	15,20	COGN3	(5,65)	2,67	ITUB4 722,5
CIEL3	1,46	3,51	B3SA3	(4,62)	14,88	B3SA3 664,4
ENBR3	1,46	22,57	PETZ3	(3,82)	16,38	BBDC4 609,7
CRFB3	1,12	23,72	DXCO3	(3,75)	13,09	MGLU3 604,8
HYPE3	0,98	39,50	BEEF3	(3,55)	13,74	ELET3 517,7
CMIN3	0,69	5,87	FLRY3	(3,54)	15,25	ABEV3 414,1
BBAS3	0,63	35,41	MRFG3	(2,90)	21,78	JBSS3 404,8
AZUL4	0,34	23,88	NTCO3	(2,82)	26,19	BBAS3 364,3
GOLL4	0,24	16,85	ELET3	(2,73)	41,73	LREN3 275,3

Fonte: Bloomberg

COMMODITIES						
Ativo	Unidade	Cotação	Dia Δ%	Sem. Δ%	Mês Δ%	Ano Δ%
Petróleo Brent	USD/Barril	102,6	4,2	(0,2)	(4,9)	31,9
Petróleo WTI	USD/Barril	97,9	3,9	(0,3)	(2,3)	30,2
Ouro	USD/Onça	1.955,2	0,1	0,4	0,9	6,9

Fonte: Bloomberg

Mercado de Câmbio						
Moeda	Relação	Valor (R\$)	Dia Δ%	Sem. Δ%	Mês Δ%	Ano Δ%
Real/Dólar	BRL/USD	4,64	0,0	0,0	1,0	18,7
Real/Euro	BRL/EUR	5,04	0,0	0,0	2,7	24,1
Real/Libra Esterlina	BRL/GBP	6,04	0,0	0,3	2,0	23,4
Real/Yuan	BRL/CNH	0,73	(0,2)	0,3	1,5	19,0
Real/Peso Argentino	BRL/ARS	0,04	1,0	1,0	3,1	30,5

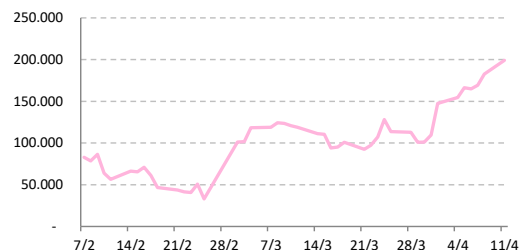
Fonte: Bloomberg



Posição Líquida de Contratos em Aberto - Dólar Fut.			
	8-Apr	11-Apr	Δ
Pessoa Jurídica Financeira	53.682	28.745	-24.937
Bancos	57.952	33.370	-24.582
DTVM's e Corretoras	45	45	0
Outras Jurídicas Fin.	-4.315	-4.670	-355
Investidor Institucional	-286.804	-280.544	6.260
Investidores Estrangeiros	182.570	199.172	16.602
Pessoa Jurídica Não Fin.	49.137	51.242	2.105
Pessoa Física	1.415	1.385	-30

Fonte: Bloomberg

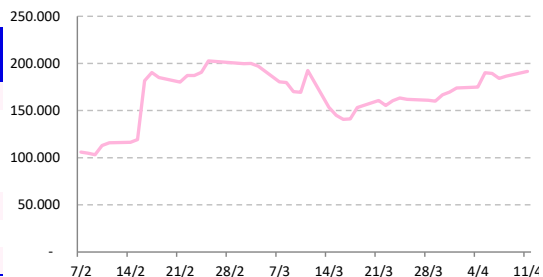
Dólar Futuro | Posição Líq. de Estrangeiros



Posição Líquida de Contratos em Aberto - Ibovespa Futuro			
	8-Apr	11-Apr	Δ
Pessoa Jurídica Financeira	2.235	1.825	-410
Bancos	1.645	1.285	-360
DTVM's e Corretoras	590	540	-50
Investidor Institucional	-183.087	-187.712	-4.625
Investidores Estrangeiros	186.391	191.586	5.195
Pessoa Jurídica Não Fin.	881	926	45
Pessoa Física	-6.420	-6.625	-205

Fonte: Bloomberg

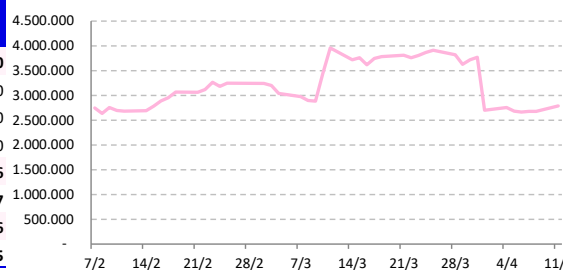
IBOV Futuro | Posição Líq. de Estrangeiro



Posição Líquida de Contratos em Aberto - Juros Futuros			
	8-Apr	11-Apr	Δ
Pessoa Jurídica Financeira	-5.716.102	-5.710.392	5.710
Bancos	- 5.531.792	- 5.525.572	6.220
DTVM's e Corretoras	-5.325	-5.325	0
Outras Jurídicas Fin.	-178.985	-179.495	-510
Investidor Institucional	3.003.002	2.886.166	-116.836
Investidores Estrangeiros	2.676.552	2.787.349	110.797
Pessoa Jurídica Não Fin.	33.050	32.934	-116
Pessoa Física	3.498	3.943	445

Fonte: Bloomberg

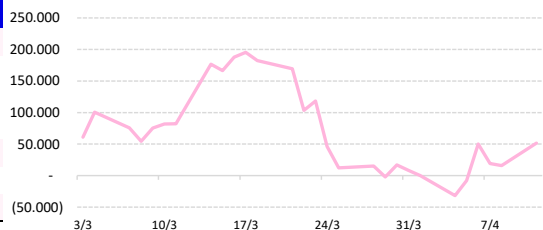
Juros Futuro | Posição Líq. de Estrangeiros



Posição Líquida de Contratos em Aberto - Mini Ibovespa Futuro			
	8-Apr	11-Apr	Δ
Pessoa Jurídica Financeira	-49.130	-101.321	-52.191
Bancos	11.260	9.988	-1.272
DTVM's e Corretoras	-3.115	-3.128	-13
Investidor Institucional	-57.275	-108.181	-50.906
Investidores Estrangeiros	15.762	51.637	35.875
Pessoa Jurídica Não Fin.	-138	178	316
Pessoa Física	33.505	49.506	16.001

Fonte: Bloomberg

Mini IBOV Futuro | Posição Líquida de Estrangeiros



SAC

São Paulo (11) 2142-0409 • (11) 3292-1319 ou
(11) 3292-1314 • atendimento@necten.com.br

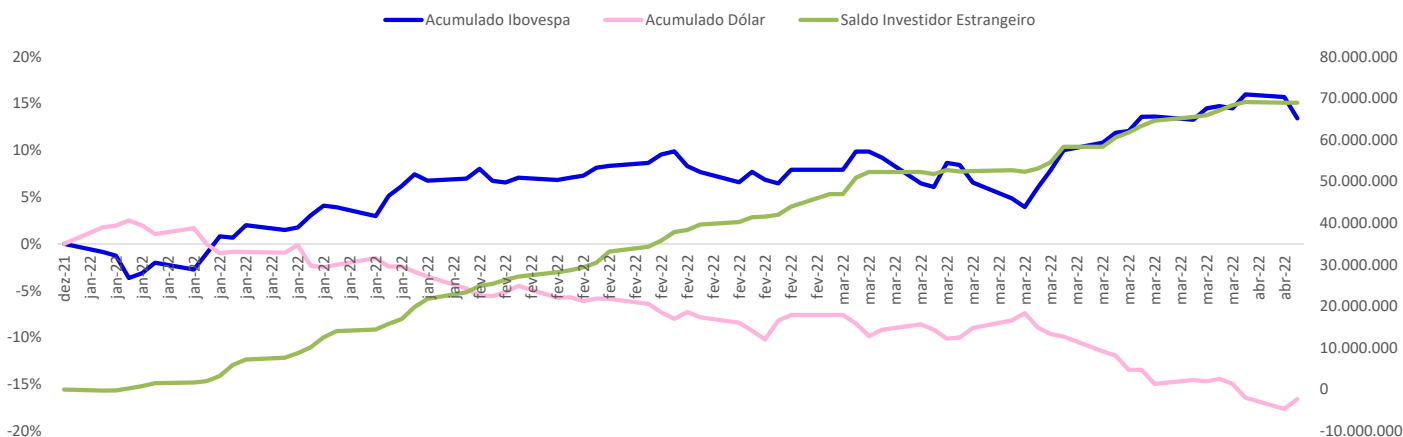
Ouvidoria

0800 72 77 764
ouvidoria@necten.com.br

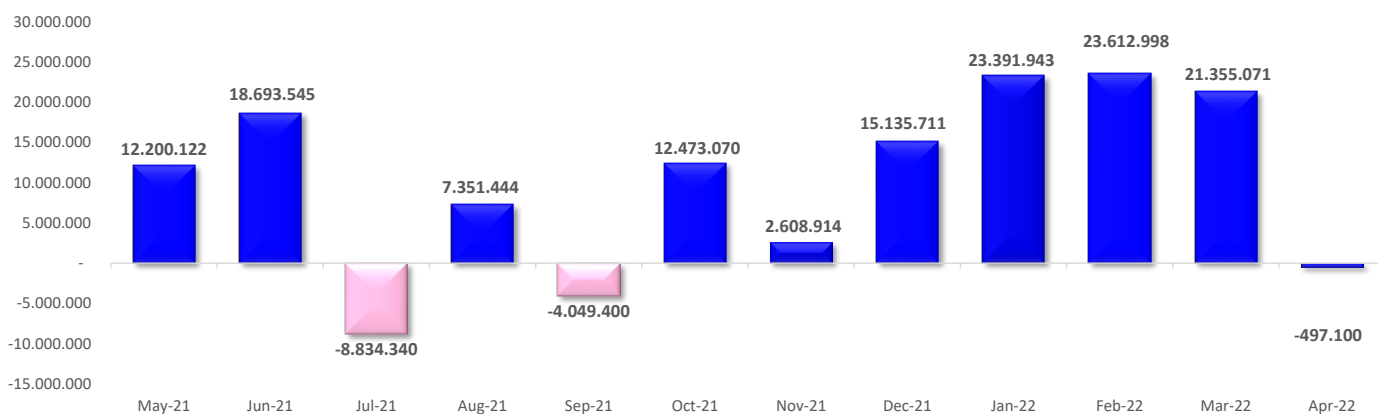




Ibovespa x Dólar x Saldo do Investidor Estrangeiro



Saldo de Capital Estrangeiro Mensal (R\$ Mil)



André Perfeito | Economista-Chefe

andre.perfeito@necten.com.br

Bruna Marcelino | Estrategista - Chefe

bruna.marcelino@necten.com.br

Manoela Gusman

manoela.gusman@necten.com.br

DISCLAIMER

Este relatório foi elaborado pela Necten Investimentos S.A. CVMC ("Necten"), para uso exclusivo e intransferível do seu destinatário, não podendo ser reproduzido ou distribuído a qualquer pessoa sem expressa autorização da Necten. Sua distribuição tem caráter informativo e não representa, em nenhuma hipótese, oferta de compra e venda ou solicitação de compra e venda de qualquer ativo, mas tão somente, a (s) opinião (ões) do (s) analista (s) emissor (es) do referido relatório. As informações contidas foram elaboradas a partir de fontes públicas e consideramos fidedignas, mas não representam por parte da Necten garantia de exatidão das informações prestadas ou julgamento sobre a qualidade das mesmas e não devem ser consideradas como tais. Além disso, as informações, opiniões, estimativas e projeções contidas referem-se à data presente e estão sujeitas a alterações sem aviso prévio. Este relatório não leva em consideração os objetivos de investimento e a situação financeira de cada investidor, sendo o destinatário responsável por suas próprias conclusões e estratégias de investimentos. Investimentos em ações e outros valores mobiliários apresentam riscos elevados e a rentabilidade obtida no passado não representa garantia de resultados futuros. Nos termos do artigo 21 da Instrução CVM nº 598/2018, o (s) analista (s) de investimento (s) responsável (is) pela elaboração deste relatório declara (m) que as análises e recomendações aqui contidas refletem única e exclusivamente suas opiniões pessoais e foram realizadas de forma independente e autônoma, inclusive em relação à Necten.

SAC

São Paulo (11) 2142-0409 • (11) 3292-1319 ou (11) 3292-1314 • atendimento@necten.com.br

Ouvidoria

0800 72 77 764
ouvidoria@necten.com.br



necten