

## O que apareceu no radar

07/03/2022

## Abertura Bolsas/Commodities Hoje:

- Na Ásia, as bolsas de valores fecharam em queda, com Nikkei em -2,94% e Shanghai em -2,17%.
- Na Europa, as bolsas abriram em queda, com Londres em -1,33%, Alemanha em -3,09% e França em -2,83%. (8h31)
- Nos EUA, os futuros das bolsas e valores abriram em queda, com Dow Jones -1,54%, S&P em -1,59% e Nasdaq -1,73%. (8h31)
- Ibovespa Futuro abriu em -0,15% a 115.134 (9h08)
- Dólar abriu em +0,43% a R\$ 5,08 (9h08)
- Petróleo WTI: Em +6,31% a US\$ 122,75 /Boe. (8h31)
- Petróleo Brent: Em +5,88% a US\$ 125,00/Boe. (8h44)
- Minério de Ferro: Porto de Qingdao em +5,67% a US\$ 161,65/ton.

A guerra na Ucrânia segue sem o cumprimento do "cessar fogo" em um corredor humanitário para a fuga de civis da Ucrânia. Um novo encontro entre membros da Rússia e Ucrânia acontece hoje para discutir um acordo pela busca da interrupção da invasão. As medidas anunciadas de boicote ao país, por parte de governos, empresas e órgãos não governamentais do ocidente continuam se ampliando, colocando a situação econômica da Rússia, cada vez mais, em situação mais caótica. A partir do momento em que a Rússia invadiu uma usina nuclear na Ucrânia, gerando grande risco de desastre nuclear, o governo dos EUA passou a discutir o embargo do petróleo russo, levando o preço do petróleo a disparar acima de US\$ 130/boe, causando forte queda no mercado acionário global nesta manhã de segunda-feira. O governo da China revisou a sua meta de crescimento econômico de cerca de 5,5% para 2022, nível mais baixo em mais de 25 anos de planejamento econômico, refletindo o aumento das incertezas domésticas e globais em um ano político importante para o seu presidente, o líder Xi Jinping. Na agenda econômica de hoje, destaques para a balança comercial da China de janeiro/fevereiro, em superávit de US\$ 116 bilhões no bimestre, inferior à previsão de US\$ 121 bilhões, com crescimento de 16,3% das exportações (previsão de 15%) e de 15,5% das importações (consenso de 15,4%). Por aqui saem PMI composto e serviço de fevereiro e a balança comercial semanal. Na Alemanha, sai Encomendas à Indústria de janeiro. Para a Petrobras, a alta do petróleo impacta, já que decidiu não ajustar seus preços com a volatilidade do mercado global de preços. Esta nova alta do preço do petróleo deve acelerar os planos do governo para lançar um programa de subsídio aos combustíveis, com validade inferior a seis meses.

Julio Hegedus Netto, Economista-chefe

## AGENDA ECONÔMICA:

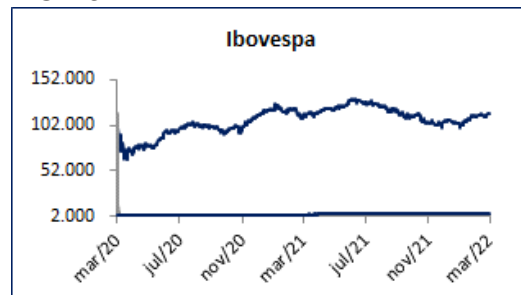
Horário	País	Órgão	Indicador	Data	Estimativa Mediana*	Resultado Anterior
<b>segunda-feira, 7 de março de 2022</b>						
8:25	Brasil	BCB	Relatório Focus	4-mar	-	-
10:00	Brasil	HSBC	PMI Composite	Fev	-	50.9
			PMI Serviços	Fev	-	52.8
15:00	Brasil	Secint	Balança Comercial Semanal (USD milhões)	4-mar	-	\$837m
4:00	Alemanha	Bundesbank	Encomendas à Indústria (MoM % a.s.)	Jan	-	2.8%
6:30	Z. do Euro	Sentix	Confiança do Investidor	Mar	-	16.6

Fonte: MCM

## HISTÓRICO:

Indicador	Região	Descrição	Último	dia.%	mês.%	ano.%
Ibovespa		Pontos	114.474	-0,60%	1,18%	9,21%
Dow Jones		Pontos	33.615	-0,53%	-0,82%	-7,49%
Nasdaq		Pontos	13.313	-1,66%	-3,18%	-14,90%
S&P 500		Pontos	4.329	-0,79%	-1,03%	-9,18%
Selic		%	10,75	0%	0,00%	16,22%
Dólar Ptax		R\$/US\$	5,08	0,55%	-1,24%	-9,04%

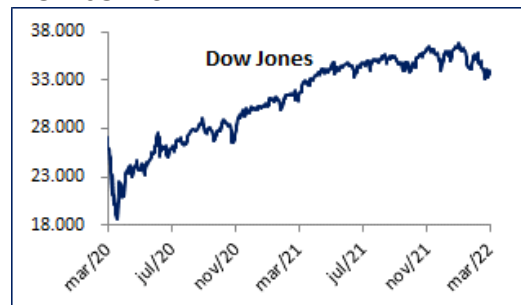
## IBOVESPA:



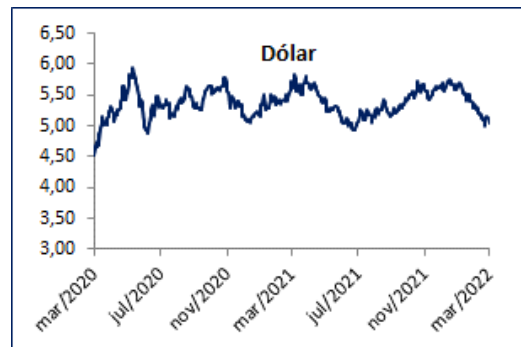
## MAIORES OSCILAÇÕES:

AÇÕES - PREGÃO ANTERIOR			
5 MAIORES ALTAS %		5 MAIORES QUEDAS %	
6,7%	SUZB3	-7,8%	AZUL4
5,0%	BRAP4	-7,6%	GOLL4
3,9%	KLBN11	-6,7%	CVCB3
3,3%	TAE11	-6,1%	BIDI11
2,3%	GGBR4	-5,8%	JHSF3

## DOW JONES:



## DÓLAR:



Fonte: Economática

Horário	País	Órgão	Indicador	Data	Estimativa Mediana*	Resultado Anterior
<b>terça-feira, 8 de março de 2022</b>						
			IGP-DI (MoM %)	Fev	1.60%	2.01%
8:00	Brasil	FGV	IGP-DI (YoY %)	Fev	15.45%	16.71%
			IPC-S (1ª Quadrimestre) (MoM %)	Mar	-	-
			Indicador Antecedente de Emprego (IAEmp)	Fev	-	-
9:00	Brasil	IBGE	IPP - Indústrias de Transformação e Extrativa (MoM %)	Jan	-	-
10:00	Brasil	Anfavea	Produção Total de Veículos	Fev	-	145417
11:30	Brasil	Tesouro	Leilão Tradicional (LTF e NTN-B)	-	-	-
-	Brasil	CNI	Indicadores Industriais	Jan	-	-
4:00	Alemanha	Bundesbank	Produção Industrial (MoM% a.s.)	Jan	-	-0.3%
7:00	Z. do Euro	OCDE	Perspectivas Econômicas Provisórias	-	-	-
7:00	Z. do Euro	Eurostat	PIB (QoQ % a.s.)	4Q F	-	0.3%
			PIB (YoY %)	4Q F	-	4.6%
8:00	EUA	NFIB	Confiança do Pequeno Empresário	Fev	97.3	97.1
10:30	EUA	C. Bureau	Balança Comercial (USD bilhões)	Jan	-\$82.5b	-\$80.7b
15:00	EUA	Tesouro	Leilão Títulos (3 anos)	-	-	-
22:30	China	NBS	PPI (YoY %)	Fev	8.5%	9.1%
			CPI (YoY %)	Fev	0.9%	0.9%
<b>quarta-feira, 9 de março de 2022</b>						
			PIM: Produção Industrial (MoM % a.s.)	Jan	-	2.9%
9:00	Brasil	IBGE	PIM: Produção Industrial (YoY %)	Jan	-	-5.0%
			Levantamento Sistemático da Produção Agrícola	4Q	-	-
14:30	Brasil	BCB	Fluxo Cambial Semanal	4-mar	-	-
-	EUA	USDA	Relatório de Demanda e Oferta Agrícolas Mundiais	-	-	-
9:00	EUA	MBA	Pedidos de Hipotecas (WoW % a.s.)	-	-	-0.7%
11:00	EUA	BBG	Pesquisa Econômica dos EUA - Bloomberg	Mar	-	-
12:00	EUA	BLS	Criação Emprego (a.s.)	Jan	10968k	10925k
12:30	EUA	DOE	Estoques de petróleo bruto	4-mar	-	-
<b>quinta-feira, 10 de março de 2022</b>						
5:00	Brasil	FIPE	IPC (1ª Quadrimestre) (MoM %)	7-mar	-	0.83%
8:00	Brasil	FGV	IGP-M (1ª prévia) (MoM %)	Mar	-	-
			PMC: Vendas no Varejo (MoM % a.s.)	Jan	-	-0.1%
			PMC: Vendas no Varejo (YoY %)	Jan	-	-2.9%
9:00	Brasil	IBGE	PMC: Vendas no Varejo Ampliado (MoM % a.s.)	Jan	-	0.3%
			PMC: Vendas no Varejo Ampliado (YoY %)	Jan	-	-2.7%
11:30	Brasil	Tesouro	Leilão Tradicional (LTN e NTN-F)	-	-	-
15:00	Brasil	SEPT	Caged (Emprego formal) (Mil)	Jan	-	-
9:45	Z. do Euro	BCE	Reunião BCE - taxa de juros (%)	-	-	0.000%
			CPI (MoM %)	Fev	0.7%	0.6%
10:30	EUA	BLS	CPI: Núcleo (MoM %)	Fev	0.5%	0.6%
			CPI (YoY %)	Fev	7.8%	7.5%
			CPI: núcleo (YoY %)	Fev	-	6.0%
10:30	EUA	DoL	Pedidos de auxílio desemprego (mil)	4-mar	-	-
14:00	EUA	Fed	Flow of Funds	4Q	-	\$2362b
15:00	EUA	Tesouro	Leilão Títulos (30 anos)	-	-	-
16:00	EUA	Tesouro	Resultado Fiscal Mensal (USD bilhões)	Fev	-	\$118.7b
<b>sexta-feira, 11 de março de 2022</b>						
9:00	Brasil	IBGE	IPCA (MoM %)	Fev	1.00%	0.54%
			IPCA (YoY %)	Fev	10.53%	10.38%
4:00	Alemanha	GFSO	CPI Harmonizado (MoM%)	Fev F	-	0.9%
			CPI Harmonizado (YoY%)	Fev F	-	5.5%
12:00	EUA	Michigan	Confiança do Consumidor	Mar P	-	62.8
15:00	EUA	B. Hughes	Indicador de Perfuração de Poços	-	-	-

Fonte: MCM

## PRINCIPAIS DESTAQUES

### FERTILIZANTES – O impacto do conflito Rússia x Ucrânia.

O Brasil não foi incluído na lista de países para os quais o governo de Vladimir Putin quer suspender as exportações russas de fertilizantes, informou a ministra da Agricultura, Tereza Cristina. Entretanto, novas compras do produto estão inviabilizadas enquanto durar a guerra travada pela Rússia na Ucrânia devido à falta de transporte em razão do conflito. A ministra da Agricultura, Pecuária e Abastecimento, Tereza Cristina, alegou que a guerra praticamente inviabilizou o embarque de produtos nos portos russos. Um dos motivos é que empresas de seguro têm se recusado a fazer seguro dos navios que se dirigem ao país, devido ao conflito. Com isso, o Brasil não deve conseguir fazer novas importações de fertilizantes da Rússia enquanto durar o conflito.

### MOEDAS x dólar

MOEDAS - PREGÃO ANTERIOR			
5 MAIORES ALTAS %		5 MAIORES QUEDAS%	
12,9%	Russian Ruble	-2,4%	Peso Colombia
2,22%	Euro	-0,79%	Peso Chile
1,34%	Danish Krone	-0,73%	Dollar Australia
1,33%	Pound Sterling	-0,51%	Yen
1,23%	New Israeli Shekel	0,00%	Franc Switzerland

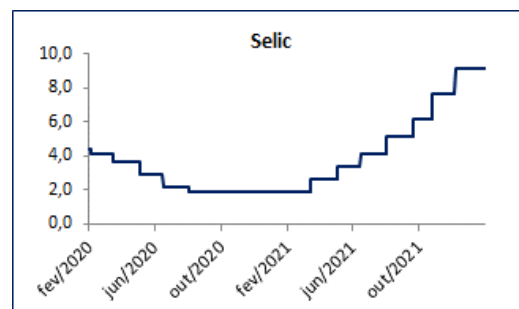
### MOEDAS x dólar

MOEDAS - NO ANO			
5 MAIORES ALTAS %		5 MAIORES QUEDAS%	
66,5%	Russian Ruble	-9,0%	Real
27,8%	Turkish Lira	-6,26%	Peso Colombia
8,9%	Swedish Krona	-6,16%	Sol
5,6%	New Israeli Shekel	-5,80%	Peso Chile
5,0%	Peso Argentina	-3,92%	South African Rand

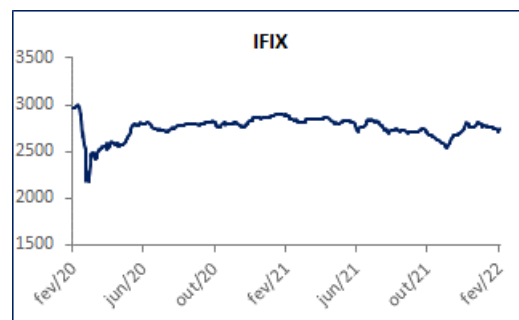
### RENDA FIXA

Indicador	Região	Descrição	dia%	% mês	ano%	12M
CDI Acumulado		%	0,04%	0,12%	1,62%	5,78%
IFIX		%	-0,01%	0,02%	-2,25%	-3,72%
IMA-B		%	-0,21%	-0,24%	-0,43%	0,22%

### SELIC



### IFIX



Fonte: Economatica

## PRINCIPAIS DESTQUES

### FERBASA PN – Recomendação Compra: Preço Justo R\$ 62,00: UP-SIDE 27%.

A Ferbasa divulgou bom resultado no 4T21. Sua receita líquida no 4T21 atingiu R\$ 682 milhões, +47,1% sobre o mesmo trimestre do ano anterior. No ano, a receita atingiu R\$ 2,4 bilhões, crescimento de 47,3% em relação a 2020. A melhora do faturamento anual refletiu a alta de 44,7% no preço médio, em dólar, das ferroligas e da valorização de 5,1% no dólar médio praticado, considerando a cotação de R\$ 5,37. A produção de ferroligas da companhia subiu 4,5% em 2021 ante o ano anterior, para 309,8 mil toneladas. A produção de ligas de cromo somou 52,7 mil toneladas no quarto trimestre, alta de 11,7% em relação ao mesmo trimestre do ano anterior. Já a produção de ligas de silício teve alta de 8,1%, para 24,9 mil toneladas. O Ebitda ajustado foi de R\$ 314,1 milhões no 4T21, +215,4% frente ao mesmo período de 2020, com margem Ebitda de 46%, 24,5 pontos percentuais (pp) acima do visto de outubro a dezembro de 2020. Já o Ebitda ajustado anual cresceu 130%, para R\$ 935,7 milhões, com margem de 39,2%, alta de 14,1 pp. A Ferbasa registrou lucro líquido de R\$ 236,6 milhões no 4T21, mais de cinco vezes acima dos R\$ 37,5 milhões reportados no mesmo período de 2020. No acumulado de 2021, esse resultado somou R\$ 642,9 milhões, disparada de 818,4% ante o ano anterior.

**OPINIÃO:** No documento divulgado, a Ferbasa destacou que 2021 foi marcado pelo reaquecimento do mercado siderúrgico nacional, motivo pelo qual os volumes produzidos foram prioritariamente disponibilizados para o mercado doméstico. A companhia destaca a retomada de investimentos em 2021, crescendo 140,3% em relação a 2020, para R\$ 127,1 milhões, após a contenção de custos em razão da pandemia de covid-19.

## Expectativas Macroeconômicas

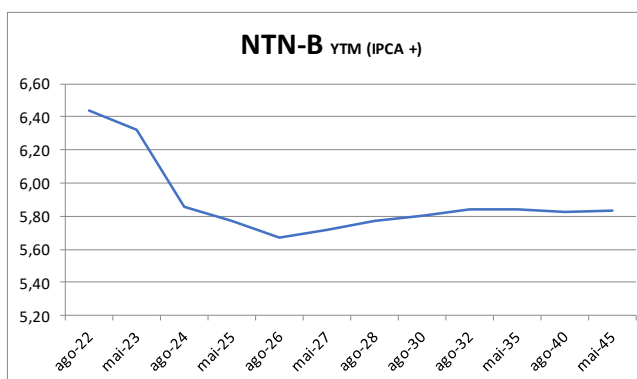
ÍNDICE	2022 (Estimado)	2023 (Estimado)	2024 (Estimado)	2025 (Estimado)
US\$	5,40	5,30	5,30	5,29
IGP-M - %	8,66	4,09	4,00	4,00
IPCA - %	5,65	3,51	3,10	3,00
SELIC - %	12,25	8,25	7,38	7,00
PIB - %	0,42	1,50	2,00	2,00
Dívida Líquida do Setor Público (% do PIB)	60,65	63,93	65,70	67,00
Investimento Direto no País (US\$ bilhões)	60,00	69,36	78,25	78,81

Fonte: Relatório PESQUISA FOCUS

Data: 04/03/2022

NTN-B	
Vencimento	YTM (IPCA +)
15/08/2022	6,4346
15/05/2023	6,3223
15/08/2024	5,8559
15/05/2025	5,7728
15/08/2026	5,6720
15/05/2027	5,7145
15/08/2028	5,7728
15/08/2030	5,8036
15/08/2032	5,8375
15/05/2035	5,8383
15/08/2040	5,8285
15/05/2045	5,8328

Fonte: Economática



# Morning Call

## Resultados do 4T21

Empresa	Código	Data
AES Brasil	AESB3	03/03/2022
Ferbasa	FESA4	04/03/2022
Marfrig	MRFG3	08/03/2022
Unidas	LCAM3	08/03/2022
Cia Siderurgica Nacional SA	CSNA3	09/03/2022
CSN Mineração	CMNI3	09/03/2022
Guararapes	GUAR3	09/03/2022
Natura	NTCO3	09/03/2022
Unidas	LCAM3	09/03/2022
Via	VVAR3	09/03/2022
Arezzo	ARZZ3	10/03/2022
Braskem	BRKM5	10/03/2022
C&A	CEAB3	10/03/2022
SOMA	SOMA3	10/03/2022
Construtora Tenda SA	TEND3	10/03/2022
Magazine Luiza SA	MGLU3	10/03/2022
Santos Brasil	STBP3	11/03/2022
GOL	GOLL4	11/03/2022
Ecorodovias	ECOR3	14/03/2022
Eletrobras	ELET6	14/03/2022
CVC	CVCB3	15/03/2022
Iguatemi	IGTA3	15/03/2022
Yduq	YDUQ3	15/03/2022
SLC Agricola SA	SLCE3	15/3/2022
Companhia Brasileira de Alumínio	CBAV3	15/3/2022

*Fonte: Empresas - Obs. Sujeito a mudanças por parte das empresas*

## Equipe de vendas - Institucional

DIRETOR		
RICARDO TANTULLI	2789-2140	ricardo.tantulli@miraeinvest.com.br
RENDA VARIÁVEL E DERIVATIVOS		
CHRISTIANO GOMES	2789-2068	christiano.gomes@miraeinvest.com.br
FERNANDO DA COSTA E SILVA	2789-2043	fernando.silva@miraeinvest.com.br
PAULO XAVIER	2789-2121	paulo.xavier@miraeinvest.com.br
CELSO AZEM	2789-2053	celso.azem@miraeinvest.com.br
WESLEY LIMA SILVA	2789-2087	wesley.silva@miraeinvest.com.br
JOSE ANTONIO MARIANTE COELHO JUNIOR	2789-2091	jose.coelho@miraeinvest.com.br
RENDA FIXA		
MAIR RIVIERA	2789-2061	mair.riviera@miraeinvest.com.br
THIAGO SOUSA LIMA	2789-2065	thiago.lima@miraeinvest.com.br
BTC		
CARLOS HENRIQUE AMORIM SANTOS FILHO	2789-2032	carlos.santos@miraeinvest.com.br
WILLIAM PRETI PARADA	2789-2082	william.parada@miraeinvest.com.br
ANALISTAS DE INVESTIMENTOS		
PEDRO GALDI	2789-2003	pedro.galdi@miraeinvest.com.br
MARCO AURÉLIO BARBOSA	2789-2094	marco.barbosa@miraeinvest.com.br
CÂMBIO		
JOO YOUNG LEE	2789-2025	joo.lee@miraeinvest.com.br
JU AN KIM	2789-2124	ju.kim@miraeinvest.com.br
CAMILA GARCIA	2789-2128	camila.garcia@miraeinvest.com.br
MARIANA FERREIRA RAMALHO	2789-2132	mariana.ramalho@miraeinvest.com.br
AAI		
ANTONIO FREITAS	2789-2052	antonio.freitas@miraeinvest.com.br
EDUARDO WHITTAKER	2789-2030	eduardo.whittaker@miraeinvest.com.br
RICARDO CARRIL DUARTE	2789-2031	ricardo.duarte@miraeinvest.com.br
SUNG YOP KIM	2789-2072	sungyop.kim@miraeinvest.com.br

## Atendimento- Home Broker

ATENDIMENTO	2789-2000	atendimento.ctvm@miraeinvest.com.br
-------------	-----------	-------------------------------------

## Wealth Management

CLEITON ANTONINHO DE ARANTES	2789-2146	cleiton.arantes@miraeinvest.com.br
FABRICIA LIMA	2789-2107	fabricia.lima@miraeinvest.com.br

# Morning Call

## Área de Análise

### Analista

Pedro Galdi, CNPI

### NORMAS DE CONDUTA

Este relatório foi preparado pelo departamento de Research da Mirae Asset Wealth Management (Brazil) CCTVM Ltda. ("Mirae Asset") para uso exclusivo do destinatário, não podendo ser reproduzido ou distribuído por este ou qualquer pessoa sem a expressa autorização da Mirae Asset. Este relatório é distribuído somente com o objetivo de prover informações e não representa, em nenhuma hipótese, uma oferta de compra e venda ou solicitação de compra e venda de qualquer instrumento financeiro. A decisão final do investidor deve ser tomada levando em consideração todos os riscos e os custos e taxas envolvidas. As informações aqui contidas neste relatório são consideradas confiáveis na data na qual este relatório foi publicado. Entretanto, as informações aqui contidas não representam por parte da Mirae Asset garantia de exatidão das informações prestadas ou julgamento sobre a qualidade das mesmas, e não devem ser consideradas como tal. As opiniões contidas neste relatório são baseadas em julgamentos e estimadas, estando, portanto, sujeitas a mudanças.

A Mirae Asset:

- Considera transitórias as informações e avaliações contidas neste relatório;
- Não garante, expressa ou implicitamente, que as informações nele apresentadas estejam atualizadas ou sejam exaustivas, verdadeiras, precisas, imparciais ou confiáveis;
- Não tem obrigação de atualizar ou manter atualizadas informações nele contidas;
- Reserva os direitos de modificar, sem prévio aviso, as informações e opiniões constantes deste relatório;
- Não se responsabiliza por resultados de decisões de investimentos tomadas com base nas informações ou recomendações nele contidas; e
- A Mirae Asset não atua como Formador de Mercado (Market Maker) das ações objeto desta análise.

As estimativas, projeções, opiniões e recomendações contidas neste relatório:

- Não dispensam a consideração de opiniões e recomendações de outras instituições especializadas no mercado financeiro e de capitais e não substituem o julgamento pessoal de quem o recebe e o lê, no todo ou em parte;
- Não levam em consideração as circunstâncias específicas dos investidores, tais como perfil de investidor, objetivos de investimento, situação financeira e patrimonial, e tolerância a risco, podendo não ser adequadas para todos os investidores, sendo recomendada uma consideração extensiva destas circunstâncias antes da tomada de qualquer decisão;
- Estão sujeitas a alterações se prévia notificação e podem diferir ou ser contrárias a opiniões expressas anteriormente pela Mirae Asset, por outras instituições financeiras do mercado e mesmo de outras áreas de atuação da Mirae Asset, que podem se fundamentar em hipóteses e critérios diferentes dos adotados na elaboração deste relatório; e
- Decorrem de julgamento e de opiniões formadas livremente pelos analistas da Mirae Asset encarregados das análises da economia, de cada companhia emissora e de cada ação, e baseadas em critérios técnicos por eles aceitos como consistentes com os fins a que se destinam.

Este relatório não pode ser copiado ou distribuído, total ou parcialmente para qualquer finalidade, e sem o consentimento expresso da Mirae Asset.

### Declaração do analista

O analista de valores mobiliários envolvido na elaboração do relatório ("Analistas de Investimento"), Pedro Roberto Galdi declara que é certificado e credenciado pela APIMEC – Associação dos Analistas e Profissionais de Investimento do Mercado de Capitais para os exercícios de suas atividades. Declara ainda nos termos da Resolução CVM nº 20/2021, que as recomendações contidas neste relatório refletem única e exclusivamente suas opiniões pessoais sobre a companhia e seus valores mobiliários e foram elaborados de forma independente e autônoma, inclusive em relação à Mirae Asset e que se exime de responsabilidade por quaisquer prejuízos, diretos ou indiretos, que possam decorrer na utilização deste e de outros relatórios ou de seus conteúdos.