


Morning Call



necton

quinta-feira, 31 de março de 2022

MUNDO

- Bolsas externas operam mistas nesta quinta-feira, com ações globais caminhando para maior queda trimestral em dois anos em meio a preocupações com desaceleração no crescimento e guerra na Ucrânia.
- Petróleo tem grande baixa e volta a se aproximar de US\$ 100 o barril com notícia de que o governo Biden está considerando uma liberação massiva do produto das reservas dos EUA para combater a inflação.
- Yield dos treasuries e títulos europeus recuam enquanto índice dólar sobe. Moedas emergentes sobem, com rublo liderando ganhos.
- PMI manufaturas e serviços da China frustram expectativas e ficam abaixo de 50, afetando bolsas asiáticas, junto com preocupações regulatórias.
- EUA divulgam ao longo do dia renda e gastos pessoal de fevereiro, PCE, novos pedidos de seguro-desemprego e PMI Chicago.

BRASIL

- Tesouro oferta LTNs para 2023, 2024 e 2025 e NTN-Fs para 2029 e 2033. Banco Central ainda não anunciou início da rolagem do próximo vencimento de swaps.
- IBGE divulga hoje às 9h00 Pnad contínua mensal de fevereiro, que deve subir para 11,4% segundo estimativa mediana do mercado, após ficar em 11,2% na medição anterior.
- Governo estuda reajuste de 5% para todo o funcionalismo público. O aumento custaria R\$ 5 bi em 2022 e mais R\$ 10 bi em 2023.
- Governador de São Paulo, João Doria, desiste de disputar presidência.
- Governo ampliará redução do IPI para 33%.

NEGÓCIOS

Petrobras diz a investidores que política de preços pode mudar

“No futuro, poderá haver períodos durante os quais os preços de nossos produtos não estarão em paridade com os preços internacionais de produtos”, diz Petrobras em Relatório Anual e Formulário 20-F, enviado à SEC na noite de quarta-feira. “Ações e legislação impostas pelo governo brasileiro, como nosso acionista controlador, podem afetar essas decisões de preços”

Ser: MEC Aprovou 48 Novas Vagas Curso de Medicina

Ministério da Educação aprovou 48 novas vagas para o curso de medicina da faculdade Unesc Vilhena, do Grupo Ser Educacional, disse a empresa em comunicado ao mercado.

Karoo apresentou oferta por fatia de campo petróleo da Enauta

Karoo apresentou uma oferta confidencial, condicional, não vinculativa à Enauta e firmará um contrato de exclusividade para a potencial aquisição de 50% de participação não operada no campo petrolífero de Atlanta, na bacia de Santos. Exclusividade vai até 31/maio, segundo a Karoo

Cofco vence concessão para terminal de grãos no porto de Santos

Cofco International Brasil SA venceu uma concessão de 25 anos para um novo terminal agrícola de grãos sólidos no Porto de Santos. Empresa pagou R\$ 10 mi (US\$ 2,1 mi) pela outorga e vai investir R\$ 764 mi no projeto, diz a Autoridade Portuária de Santos nesta quarta-feira em comunicado

SAC

São Paulo (11) 2142-0409 • (11) 3292-1319 ou
(11) 3292-1314 • atendimento@necton.com.br

Ouvidoria

0800 72 77 764
ouvidoria@necton.com.br



necton



DE OLHO NO MERCADO

MERCADO DE AÇÕES MUNDO						
Bolsa	Origem	Ref.	Pontos	Dia Δ%	Mês Δ%	Ano Δ%
Ibovespa	Brasil	30/03/2022	120.260	0,00	6,29	14,73
Dow Jones	EUA	30/03/2022	35.229	(0,19)	3,94	(3,05)
S&P 500	EUA	30/03/2022	4.602	(0,63)	5,22	(3,44)
MEXBOL	México	30/03/2022	55.815	(0,53)	4,52	4,77
Merval	Argentina	30/03/2022	90.868	1,00	3,29	8,82
Euro Stoxx	Europa	30/03/2022	3.936	(0,61)	0,28	(8,45)
FTSE 100	Reino Unido	30/03/2022	7.561	(0,22)	1,39	2,40
CAC 40	França	30/03/2022	6.701	(0,59)	1,79	(6,46)
DAX	Alemanha	30/03/2022	14.547	(0,41)	0,59	(8,43)
Shanghai	China	31/03/2022	3.252	(0,44)	0,00	(10,65)
Nikkei 225	Japão	31/03/2022	27.821	(0,73)	0,00	(3,37)
Hang Seng	Hong Kong	31/03/2022	21.997	(1,06)	0,00	(5,99)

Fonte: Bloomberg

IBOVESPA							
Maiores altas (%)	Preço (R\$)		Maiores baixas (%)	Preço (R\$)	Maiores vol. (R\$ MM)		
BPAN4	5,68	10,97	NTCO3	(4,56)	25,77	PETR4	2.270,7
BEEF3	2,82	12,40	AZUL4	(4,26)	24,30	ITUB4	912,1
CASH3	2,65	2,71	ECOR3	(3,72)	7,51	MGLU3	822,0
CSNA3	2,46	26,68	PCAR3	(3,43)	24,24	B3SA3	700,6
JHSF3	2,33	6,60	PETZ3	(3,40)	18,78	BBDC4	555,8
PETR4	2,14	32,99	IRBR3	(3,05)	3,50	BPAC1	494,3
GGBR4	2,09	30,72	EZTC3	(2,83)	18,88	GGBR4	415,8
LWSA3	1,99	10,26	FLRY3	(2,75)	16,24	HAPV3	409,5
PETR3	1,77	35,11	ENEV3	(2,68)	14,89	NTCO3	330,3
CPL6	1,76	7,50	EMBR3	(2,37)	15,25	PETR3	324,9

Fonte: Bloomberg

COMMODITIES						
Ativo	Unidade	Cotação	Dia Δ%	Sem. Δ%	Mês Δ%	Ano Δ%
Petróleo Brent	USD/Barril	107,4	(5,3)	(11,0)	6,3	38,1
Petróleo WTI	USD/Barril	102,5	(5,0)	(10,1)	7,0	36,2
Ouro	USD/Onça	1.931,2	(0,1)	(1,4)	1,2	5,6

Fonte: Bloomberg

Mercado de Câmbio						
Moeda	Relação	Valor (R\$)	Dia Δ%	Sem. Δ%	Mês Δ%	Ano Δ%
Real/Dólar	BRL/USD	4,77	(0,3)	(0,6)	8,0	16,9
Real/Euro	BRL/EUR	5,32	(0,9)	(2,2)	9,0	19,1
Real/Libra Esterlina	BRL/GBP	6,26	0,1	(0,2)	10,4	20,3
Real/Yuan	BRL/CNH	0,75	(0,2)	(1,2)	8,5	16,5
Real/Peso Argentino	BRL/ARS	0,04	0,0	0,0	11,6	26,3

Fonte: Bloomberg

SAC

São Paulo (11) 2142-0409 • (11) 3292-1319 ou
(11) 3292-1314 • atendimento@necton.com.br

Ouvidoria

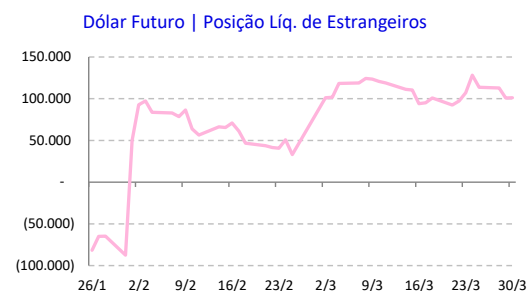
0800 72 77 764
ouvidoria@necton.com.br



necton

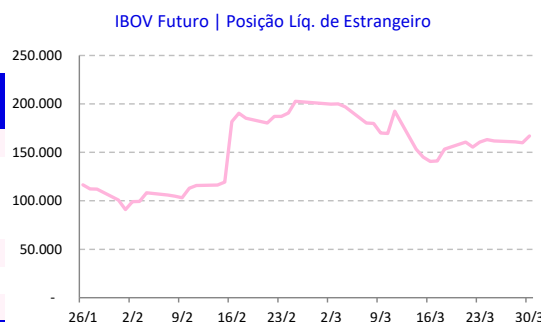
Posição Líquida de Contratos em Aberto - Dólar Fut.			
	29-Mar	30-Mar	Δ
Pessoa Jurídica Financeira	119.983	134.948	14.965
Bancos	122.528	137.043	14.515
DTVM's e Corretoras	5	30	25
Outras Jurídicas Fin.	-2.550	-2.125	425
Investidor Institucional	-297.131	-313.205	-16.074
Investidores Estrangeiros	100.980	101.248	268
Pessoa Jurídica Não Fin.	73.498	74.614	1.116
Pessoa Física	2.670	2.395	-275

Fonte: Bloomberg



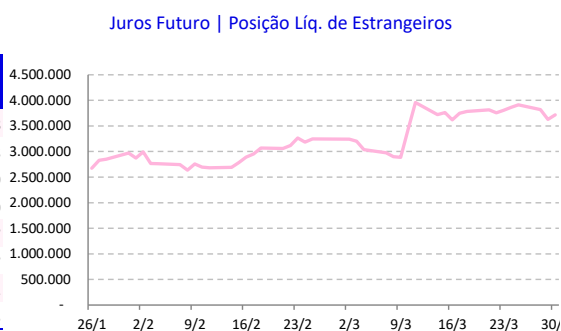
Posição Líquida de Contratos em Aberto - Ibovespa Futuro			
	29-Mar	30-Mar	Δ
Pessoa Jurídica Financeira	95	2.080	1.985
Bancos	-495	1.490	1.985
DTVM's e Corretoras	590	590	0
Investidor Institucional	-152.842	-160.892	-8.050
Investidores Estrangeiros	160.006	166.821	6.815
Pessoa Jurídica Não Fin.	81	61	-20
Pessoa Física	-7.340	-8.070	-730

Fonte: Bloomberg



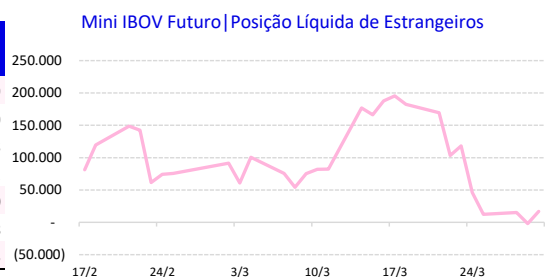
Posição Líquida de Contratos em Aberto - Juros Futuros			
	29-Mar	30-Mar	Δ
Pessoa Jurídica Financeira	-6.063.529	-6.335.707	-272.178
Bancos	- 5.548.449	- 5.673.917	-125.468
DTVM's e Corretoras	-5.315	-5.315	0
Outras Jurídicas Fin.	-509.765	-656.475	-146.710
Investidor Institucional	2.379.073	2.560.980	181.907
Investidores Estrangeiros	3.627.652	3.718.549	90.897
Pessoa Jurídica Não Fin.	54.006	53.715	-291
Pessoa Física	2.798	2.463	-335

Fonte: Bloomberg



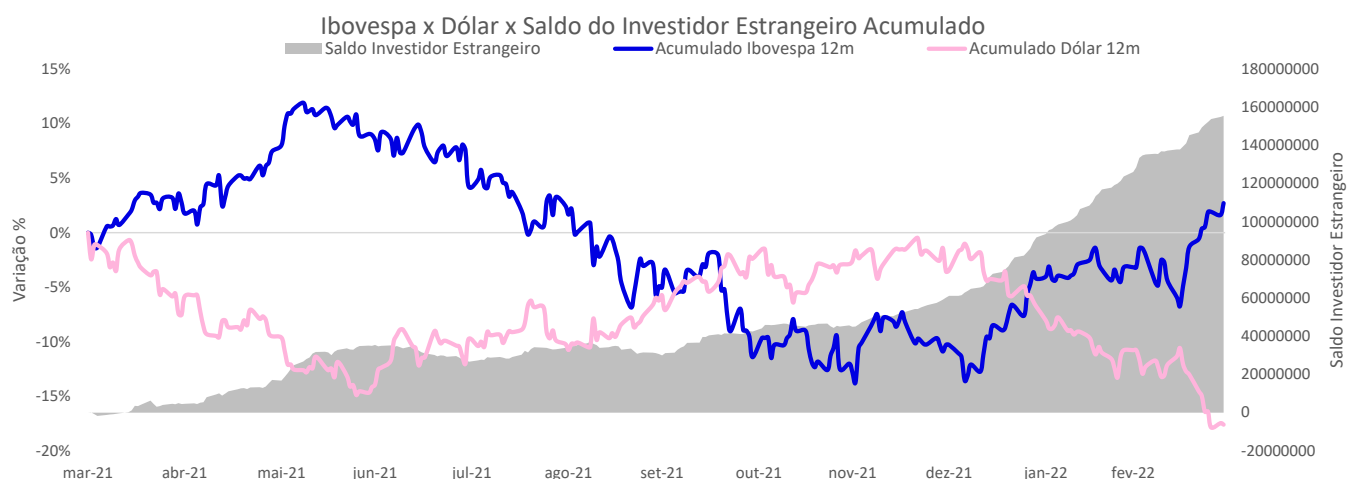
Posição Líquida de Contratos em Aberto - Míni Ibovespa Futuro			
	29-Mar	30-Mar	Δ
Pessoa Jurídica Financeira	11.501	-238	-11.739
Bancos	-	2.372	- 2.952
DTVM's e Corretoras	-3.115	-3.323	-208
Investidor Institucional	16.988	6.037	-10.951
Investidores Estrangeiros	-1.998	16.782	18.780
Pessoa Jurídica Não Fin.	-1.412	-2.050	-638
Pessoa Física	-8.091	-14.494	-6.403

Fonte: Bloomberg





SALDO INVESTIDOR ESTRANGEIRO



AGENDA DO DIA

Data	Horário	Região	Evento	Período	Projeções	Anterior
31/03/22	03:00	Reino Unido	Conta Corrente	4T	--	-24.4b
	03:00	Reino Unido	PIB (% a.t.)	4T F	--	1.0%
	03:00	Reino Unido	PIB (% a.a.)	4T F	--	6.5%
	09:00	Brasil	Taxa de Desemprego	Fev	11,30%	11.2%
	09:30	Brasil	Dívida Líquida/PIB (%)	Fev	--	56.6%
	09:30	Brasil	Superávit Nominal	Fev	--	84.1b
	09:30	Brasil	Superávit Primário	Fev	--	101.8b
	09:30	Estados Unidos	Renda pessoal	Fev	0.5%	0.0%
	09:30	Estados Unidos	Gastos pessoais	Fev	0.5%	2.1%
	09:30	Estados Unidos	Pedidos de auxílio desemprego	mar/26	--	--
	09:30	Estados Unidos	Pedidos contínuos auxílio desemprego	mar/19	--	--
	22:45	China	PMI Industrial Caixin	Mar	--	50.4

André Perfeito | Economista-Chefe

andre.perfeito@necton.com.br

Bruna Marcelino | Estrategista - Chefe

bruna.marcelino@necton.com.br

Manoela Gusman

manoela.gusman@necton.com.br

DISCLAIMER

Este relatório foi elaborado pela Necton Investimentos S.A. CVMC ("Necton"), para uso exclusivo e intransferível do seu destinatário, não podendo ser reproduzido ou distribuído a qualquer pessoa sem expressa autorização da Necton. Sua distribuição tem caráter informativo e não representa, em nenhuma hipótese, oferta de compra e venda ou solicitação de compra e venda de qualquer ativo, mas tão somente, a (s) opinião (ões) do (s) analista (s) emissor (es) do referido relatório. As informações contidas foram elaboradas a partir de fontes públicas e consideramos fidedignas, mas não representam por parte da Necton garantia de exatidão das informações prestadas ou julgamento sobre a qualidade das mesmas e não devem ser consideradas como tais. Além disso, as informações, opiniões, estimativas e projeções contidas referem-se à data presente e estão sujeitas a alterações sem aviso prévio. Este relatório não leva em consideração os objetivos de investimento e a situação financeira de cada investidor, sendo o destinatário responsável por suas próprias conclusões e estratégias de investimentos. Investimentos em ações e outros valores mobiliários apresentam riscos elevados e a rentabilidade obtida no passado não representa garantia de resultados futuros. Nos termos do artigo 21 da Instrução CVM nº 598/2018, o (s) analista (s) de investimento (s) responsável (is) pela elaboração deste relatório declara (m) que as análises e recomendações aqui contidas refletem única e exclusivamente suas opiniões pessoais e foram realizadas de forma independente e autônoma, inclusive em relação à Necton.

SAC

São Paulo (11) 2142-0409 • (11) 3292-1319 ou
(11) 3292-1314 • atendimento@necton.com.br

Ouvidoria

0800 72 77 764
ouvidoria@necton.com.br



necton