


Morning Call



necton

quarta-feira, 30 de março de 2022

> MUNDO

- Exterior opera no negativo nesta quarta-feira, enquanto preços de energia sobem com otimismo de uma menor escala da guerra na Ucrânia se desvanecendo.
- Yield dos treasuries em leve alta e índice dólar tem segunda baixa consecutiva. Entre moedas emergentes, rublo volta a liderar ganhos.
- Petróleo avança junto com metais e minério de ferro sobe em Singapura com sinais de que demanda da China se recuperará após surto de Covid-19
- China divulga PMIs de manufatura hoje às 22h30.
- EUA divulgam ADP Variação setor de empregos relativo a março às 09h15 e PIB anualizado t/t do quarto trimestre às 09h30, que deve ficar em 7% segundo estimativas.

> BRASIL

- Inflação medida pelo IGP-M, divulgado hoje pela FGV, fica em +1,74% m/m em março, acima da estimativa mediana do mercado de +1,47%.
- Às 14h30, Tesouro divulga relatório de resultados do governo central de fevereiro, seguido por coletiva de imprensa às 15h00.
- A partir de quinta-feira, medicamentos terão ajuste de quase 11%.
- Banco Central divulga fluxo cambial semanal hoje às 14h30. Funcionários continuam em greve.

> NEGÓCIOS

Acionistas da BRF aprovam Molina como chairman

A diretoria da Bradespar vai propor o pagamento de dividendos, no montante de R\$ 600 milhões, sendo R\$ 1,433324328 por ação ordinária e R\$ 1,576656761 por ação preferencial. A proposta será votada no dia 29 de abril. Serão beneficiados os acionistas inscritos nos registros da companhia em 29 de abril, passando as ações a ser negociadas "ex-dividendos" a partir de 2 de maio.

Totvs (TOTS3) compra Vadu por R\$ 40 mi

A Totvs (TOTS3) comunicou a compra da Vadu por R\$ 40 milhões. A aquisição foi feita pela controlada Dimensa e o contrato prevê pagamento complementar, sujeito ao atingimento de determinadas metas de desempenho da Vadu e ao cumprimento de outras condições.

Vale: Última proposta da Samarco a credores apresentada 23/março

Representantes da Samarco e dos credores discutiram novas propostas para uma potencial reestruturação da dívida da cia., diz Vale em comunicado. Até o momento, as partes não chegaram a um acordo sobre a reestruturação

BTG Pactual acerta compra de participação na Besa por R\$ 30 mi

A Companhia de Participações Aliança da Bahia concluiu a venda de 16,1% do capital social e 30,78% do capital votante do Besa para o BTG Pactual pelo valor de R\$ 30 mi, disse a empresa em comunicado ao Mercado

SAC

São Paulo (11) 2142-0409 • (11) 3292-1319 ou
(11) 3292-1314 • atendimento@necton.com.br

Ouvidoria

0800 72 77 764
ouvidoria@necton.com.br



necton



DE OLHO NO MERCADO

MERCADO DE AÇÕES MUNDO						
Bolsa	Origem	Ref.	Pontos	Dia Δ%	Mês Δ%	Ano Δ%
Ibovespa	Brasil	29/03/2022	120.014	0,00	6,07	14,49
Dow Jones	EUA	29/03/2022	35.294	0,97	4,14	(2,87)
S&P 500	EUA	29/03/2022	4.632	1,23	5,89	(2,82)
MEXBOL	México	29/03/2022	56.111	0,77	5,08	5,33
Merval	Argentina	29/03/2022	89.967	(1,85)	2,27	7,75
Euro Stoxx	Europa	29/03/2022	3.960	(1,08)	0,89	(7,89)
FTSE 100	Reino Unido	29/03/2022	7.546	0,13	1,19	2,20
CAC 40	França	29/03/2022	6.733	(1,05)	2,28	(6,02)
DAX	Alemanha	29/03/2022	14.607	(1,46)	0,99	(8,07)
Shanghai	China	30/03/2022	3.267	1,96	(5,65)	(10,25)
Nikkei 225	Japão	30/03/2022	28.027	(0,80)	5,66	(2,66)
Hang Seng	Hong Kong	30/03/2022	22.232	1,39	(2,12)	(4,98)

Fonte: Bloomberg

IBOVESPA							
Maiores altas (%)	Preço (R\$)		Maiores baixas (%)	Preço (R\$)	Maiores vol. (R\$ MM)		
AMER3	8,42	34,65	CYRE3	(2,91)	18,00	PETR4	3.024,8
MGLU3	8,19	7,00	BRAP4	(2,14)	32,92	MGLU3	1.162,5
POSI3	7,36	9,34	GGBR4	(2,02)	30,09	BBDC4	1.122,8
IRBR3	5,87	3,61	GOAU4	(1,71)	12,08	ITUB4	826,4
NTCO3	5,68	27,00	CRFB3	(1,58)	21,85	PETR3	730,8
LWSA3	4,79	10,06	CSAN3	(1,55)	24,20	B3SA3	616,3
CASH3	4,76	2,64	EGIE3	(1,01)	43,10	HAPV3	577,2
PETZ3	4,52	19,44	CCRO3	(1,00)	13,83	GGBR4	571,6
BRFS3	4,49	18,17	CMIN3	(0,99)	6,03	AMER3	489,3
HAPV3	4,36	12,20	BEEF3	(0,90)	12,06	NTCO3	447,9

Fonte: Bloomberg

COMMODITIES						
Ativo	Unidade	Cotação	Dia Δ%	Sem. Δ%	Mês Δ%	Ano Δ%
Petróleo Brent	USD/Barril	112,6	2,2	(6,7)	11,5	44,8
Petróleo WTI	USD/Barril	106,9	2,5	(6,2)	11,6	42,1
Ouro	USD/Onça	1.924,6	0,3	(1,7)	0,8	5,2

Fonte: Bloomberg

Mercado de Câmbio						
Moeda	Relação	Valor (R\$)	Dia Δ%	Sem. Δ%	Mês Δ%	Ano Δ%
Real/Dólar	BRL/USD	4,76	0,2	(0,3)	8,3	17,2
Real/Euro	BRL/EUR	5,28	(0,8)	(1,3)	10,0	20,2
Real/Libra Esterlina	BRL/GBP	6,26	(0,5)	(0,2)	10,4	20,4
Real/Yuan	BRL/CNH	0,75	(0,2)	(0,7)	9,1	17,0
Real/Peso Argentino	BRL/ARS	0,04	0,7	0,0	11,6	26,3

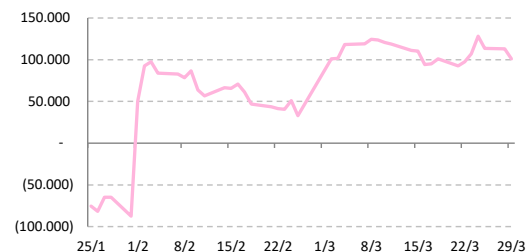
Fonte: Bloomberg



Posição Líquida de Contratos em Aberto - Dólar Fut.			
	28-Mar	29-Mar	Δ
Pessoa Jurídica Financeira	107.129	119.983	12.854
Bancos	108.584	122.528	13.944
DTVM's e Corretoras	-5	5	10
Outras Jurídicas Fin.	-1.450	-2.550	-1.100
Investidor Institucional	-299.278	-297.131	2.147
Investidores Estrangeiros	112.952	100.980	-11.972
Pessoa Jurídica Não Fin.	76.752	73.498	-3.254
Pessoa Física	2.445	2.670	225

Fonte: Bloomberg

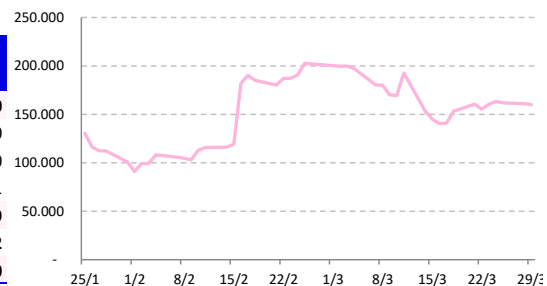
Dólar Futuro | Posição Líq. de Estrangeiros



Posição Líquida de Contratos em Aberto - Ibovespa Futuro			
	28-Mar	29-Mar	Δ
Pessoa Jurídica Financeira	-255	95	350
Bancos	-845	-495	350
DTVM's e Corretoras	590	590	0
Investidor Institucional	-153.573	-152.842	731
Investidores Estrangeiros	160.945	160.006	-939
Pessoa Jurídica Não Fin.	133	81	-52
Pessoa Física	-7.250	-7.340	-90

Fonte: Bloomberg

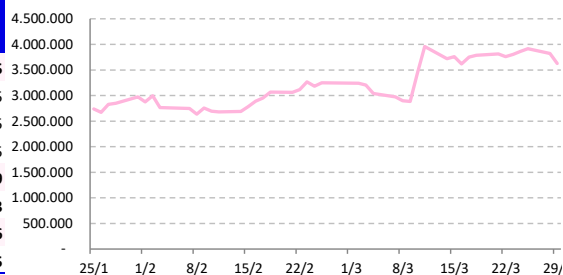
Ibov Futuro | Posição Líq. de Estrangeiro



Posição Líquida de Contratos em Aberto - Juros Futuros			
	28-Mar	29-Mar	Δ
Pessoa Jurídica Financeira	-5.727.084	-6.063.529	-336.445
Bancos	- 5.374.344	- 5.548.449	-174.105
DTVM's e Corretoras	-5.310	-5.315	-5
Outras Jurídicas Fin.	-347.430	-509.765	-162.335
Investidor Institucional	1.846.864	2.379.073	532.209
Investidores Estrangeiros	3.820.555	3.627.652	-192.903
Pessoa Jurídica Não Fin.	56.292	54.006	-2.286
Pessoa Física	3.373	2.798	-575

Fonte: Bloomberg

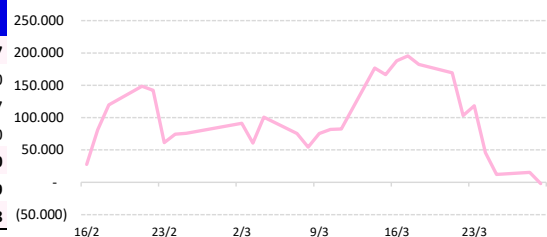
Juros Futuro | Posição Líq. de Estrangeiros



Posição Líquida de Contratos em Aberto - Mini Ibovespa Futuro			
	28-Mar	29-Mar	Δ
Pessoa Jurídica Financeira	-9.636	11.501	21.137
Bancos	- 5.452	- 2.372	3.080
DTVM's e Corretoras	-3.722	-3.115	607
Investidor Institucional	-462	16.988	17.450
Investidores Estrangeiros	15.292	-1.998	-17.290
Pessoa Jurídica Não Fin.	-1.243	-1.412	-169
Pessoa Física	-4.413	-8.091	-3.678

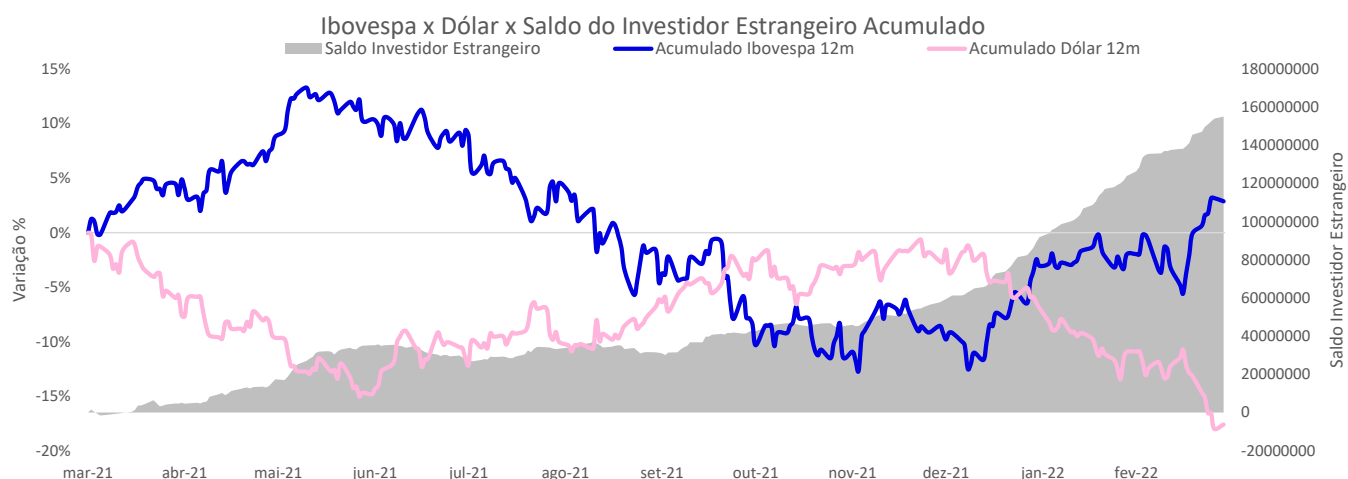
Fonte: Bloomberg

Mini Ibov Futuro | Posição Líquida de Estrangeiros





SALDO INVESTIDOR ESTRANGEIRO



AGENDA DO DIA

Data	Horário	Região	Evento	Período	Projeções	Anterior
30/03/22	08:00	Brasil	IGP-M (% a.m.)	Mar	1,33%	1.83%
	08:00	Brasil	IGP-M (% a.a.)	Mar	14,00%	16.12%
	08:00	Estados Unidos	Pedidos de hipotecas MBA	mar/25	--	--
	09:00	Alemanha	Inflação (% a.m.)	Mar P	--	0.9%
	09:00	Alemanha	Inflação (% a.a.)	Mar P	--	5.1%
	09:15	Estados Unidos	Criação de Vagas - ADP	Mar	400k	475k
	09:30	Brasil	Empréstimos - totais	Fev	--	4671b
	09:30	Brasil	Empréstimos - totais (% a.m.)	Fev	--	0.0%
	09:30	Brasil	Taxa de inadimplência	Fev	--	4.6%
	09:30	Estados Unidos	PIB (% a.t.) - anualizado	4T T	7.1%	7.0%
	09:30	Estados Unidos	Consumo Pessoal	4T T	--	3.1%
	22:30	China	PMI Composite	Mar	--	51.2
	22:30	China	PMI industrial	Mar	--	50.2
	22:30	China	PMI Serviços	Mar	--	51.6
	--	Brasil	Resultado fiscal - Tesouro	Fev	--	76.5b

André Perfeito | Economista-Chefe

andre.perfeito@necton.com.br

Bruna Marcelino | Estrategista - Chefe

bruna.marcelino@necton.com.br

Manoela Gusman

manoela.gusman@necton.com.br

DISCLAIMER

Este relatório foi elaborado pela Necton Investimentos S.A. CVMC ("Necton"), para uso exclusivo e intransferível do seu destinatário, não podendo ser reproduzido ou distribuído a qualquer pessoa sem expressa autorização da Necton. Sua distribuição tem caráter informativo e não representa, em nenhuma hipótese, oferta de compra e venda ou solicitação de compra e venda de qualquer ativo, mas tão somente, a (s) opinião (ões) do (s) analista (s) emissor (es) do referido relatório. As informações contidas foram elaboradas a partir de fontes públicas e consideramos fidedignas, mas não representam por parte da Necton garantia de exatidão das informações prestadas ou julgamento sobre a qualidade das mesmas e não devem ser consideradas como tais. Além disso, as informações, opiniões, estimativas e projeções contidas referem-se à data presente e estão sujeitas a alterações sem aviso prévio. Este relatório não leva em consideração os objetivos de investimento e a situação financeira de cada investidor, sendo o destinatário responsável por suas próprias conclusões e estratégias de investimentos. Investimentos em ações e outros valores mobiliários apresentam riscos elevados e a rentabilidade obtida no passado não representa garantia de resultados futuros. Nos termos do artigo 21 da Instrução CVM nº 598/2018, o (s) analista (s) de investimento (s) responsável (is) pela elaboração deste relatório declara (m) que as análises e recomendações aqui contidas refletem única e exclusivamente suas opiniões pessoais e foram realizadas de forma independente e autônoma, inclusive em relação à Necton.

SAC

São Paulo (11) 2142-0409 • (11) 3292-1319 ou
(11) 3292-1314 • atendimento@necton.com.br

Ouvidoria

0800 72 77 764
ouvidoria@necton.com.br



necton