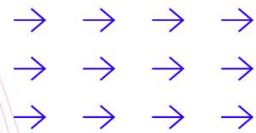


Morning Call



necton

terça-feira, 8 de fevereiro de 2022

> MUNDO

- Bolsas europeias sobem pelo segundo dia com os produtos de commodities impulsionados pelo aumento dos preços dos metais e balanços sólidos. Futuros de ações em NY operam perto da estabilidade, após ontem terem fechado no vermelho (Futuros Dow Jones +0,186% e S&P +0,151%).
- O rendimento do treasury de 10 anos subiu brevemente acima de 1,95%, um nível visto pela última vez em 2019.
- Os operadores avaliam um comunicado do Banco Central chinês sinalizando que as restrições aos empréstimos imobiliários para aluguel de casas de baixo custo estão sendo flexibilizados.

> BRASIL

- BC divulga às 08:00 a ata da última reunião do Copom, que sinalizou moderação do ritmo de alta de juros.
- IPC-S da primeira quadrissemana será divulgado às 08:00. A expectativa mediana de mercado é que o indicador venha 0,54%.
- Paulo Guedes tem almoço com o Roberto Campos, presidente do Banco Central, além de participar às 18:00 do lançamento e divulgação do cronograma do documento Nacional de Identidade.

> NEGÓCIOS

Petrobras assina os contratos com o grupo da Yinson

A Petrobras (PETR3;PETR4) informou que assinou os contratos com o grupo da Yinson para afretamento e prestação de serviços do FPSO Maria Quitéria para o Projeto Integrado Parque das Baleias, a ser instalado no Campo de Jubarte, localizado no norte da Bacia de Campos.

Os contratos seguem os mesmos parâmetros das cartas de intenção assinadas em novembro de 2021. A previsão é que a unidade inicie a produção no quarto trimestre de 2024.

Porto Seguro registrou lucro de R\$ 532,8 milhões

A Porto Seguro registrou lucro de R\$ 532,8 milhões no quarto trimestre do ano passado, representando um aumento de 30,8% na comparação com o mesmo intervalo de 2020. Segundo a empresa, esse resultado foi obtido após ganhos de R\$ 241,0 milhões, referentes à reversão de IR e CSLL sobre depósitos judiciais. Sem esse efeito, o lucro recorrente foi de R\$ 296,1 milhões, representando, neste caso, uma queda de 27,2%.

M. Dias Branco informa valor de JCP

A M. Dias Branco informou que o valor bruto de JCP correto por ação é de R\$ 1,7466264247, que, líquidos do imposto de renda na fonte de 15%, corresponderão a R\$ 1,4846324610. O valor bruto total de R\$ 588,2 milhões não sofre alteração.

BNP Paribas lucro R\$ 2,31 bilhões de euros no 4T21

O BNP Paribas, maior banco francês em ativos, divulgou nesta terça-feira que teve lucro líquido de 2,31 bilhões de euros no quarto trimestre de 2021, 45% maior do que o ganho de 1,59 bilhão de euros apurado no mesmo intervalo de 2020. O resultado superou a expectativa de analistas consultados pela FactSet, que previam lucro de 2,01 bilhões de euros no período.

Já a receita do BNP aumentou 3,7% na mesma comparação, a 11,23 bilhões de euros, ficando um pouco abaixo do consenso do mercado, de 11,40 bilhões de euros. O índice de capital Tier 1 do BNP, uma importante medida da força de seu balanço, estava em 12,9% no fim de dezembro.

SAC

São Paulo (11) 2142-0409 • (11) 3292-1319 ou
(11) 3292-1314 • atendimento@necton.com.br

Ouvidoria

0800 72 77 764
ouvidoria@necton.com.br



necton



DE OLHO NO MERCADO

MERCADO DE AÇÕES MUNDO						
Bolsa	Origem	Ref.	Pontos	Dia Δ%	Mês Δ%	Ano Δ%
Ibovespa	Brasil	07/02/2022	111.996	(0,22)	(0,13)	6,84
Dow Jones	EUA	07/02/2022	35.091	0,00	(0,12)	(3,43)
S&P 500	EUA	07/02/2022	4.484	(0,37)	(0,70)	(5,92)
MEXBOL	México	04/02/2022	51.255	0,22	(0,15)	(3,79)
Merval	Argentina	07/02/2022	89.189	1,43	(1,89)	6,81
Euro Stoxx	Europa	07/02/2022	4.125	0,11	(1,18)	(4,03)
FTSE 100	Reino Unido	07/02/2022	7.588	0,20	1,67	2,76
CAC 40	França	07/02/2022	7.044	0,43	0,18	(1,68)
DAX	Alemanha	07/02/2022	15.218	0,07	(1,64)	(4,20)
Shanghai	China	08/02/2022	3.453	0,67	2,71	(5,14)
Nikkei 225	Japão	08/02/2022	27.285	0,13	1,05	(5,23)
Hang Seng	Hong Kong	08/02/2022	24.329	(1,02)	2,22	3,98

Fonte: Bloomberg

IBOVESPA							
Maiores altas (%)	Preço (R\$)		Maiores baixas (%)	Preço (R\$)	Maiores vol. (R\$ MM)		
BBSE3	5,74	24,14	GNDI3	(4,67)	67,70	GNDI3	1.053,2
JBSS3	4,91	35,92	HAPV3	(4,67)	11,85	HAPV3	785,1
BRML3	3,89	9,62	CSAN3	(3,30)	22,54	PETR3	713,7
CSNA3	3,15	27,47	COGN3	(3,21)	2,41	BBDC4	694,5
LWSA3	2,88	10,01	B3SA3	(3,04)	13,70	MGLU3	679,1
MRFG3	2,71	20,87	CMIG4	(2,03)	12,55	BRFS3	664,1
BRAP4	2,64	29,51	BRFS3	(2,03)	18,37	ITUB4	585,6
BEEF3	1,99	9,22	LCAM3	(1,98)	24,78	B3SA3	451,8
GOAU4	1,53	11,98	ENEV3	(1,95)	13,07	JBSS3	372,3
GGBR4	1,46	29,20	LREN3	(1,95)	25,69	ABEV3	303,9

Fonte: Bloomberg

COMMODITIES						
Ativo	Unidade	Cotação	Dia Δ%	Sem. Δ%	Mês Δ%	Ano Δ%
Petróleo Brent	USD/Barril	90,6	(2,2)	(2,8)	(0,6)	16,5
Petróleo WTI	USD/Barril	89,5	(2,0)	(3,0)	1,5	19,0
Ouro	USD/Onça	1.818,0	(0,1)	0,5	1,2	(0,6)

Fonte: Bloomberg

Mercado de Câmbio						
Moeda	Relação	Valor (R\$)	Dia Δ%	Sem. Δ%	Mês Δ%	Ano Δ%
Real/Dólar	BRL/USD	5,26	1,3	1,3	1,0	6,1
Real/Euro	BRL/EUR	6,01	1,5	1,5	(0,8)	5,4
Real/Libra Esterlina	BRL/GBP	7,12	(0,1)	1,2	0,2	5,8
Real/Yuan	BRL/CNH	0,82	0,2	1,5	1,2	6,2
Real/Peso Argentino	BRL/ARS	0,05	1,4	1,4	1,4	9,0

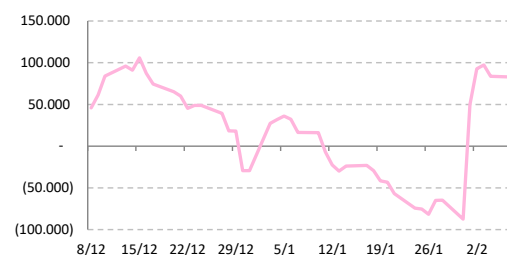
Fonte: Bloomberg



Posição Líquida de Contratos em Aberto - Dólar Fut.			
	4-Feb	7-Feb	Δ
Pessoa Jurídica Financeira	84.819	87.099	2.280
Bancos	86.919	89.239	2.320
DTVM's e Corretoras	35	35	0
Outras Jurídicas Fin.	-2.135	-2.175	-40
Investidor Institucional	-212.636	-215.961	-3.325
Investidores Estrangeiros	83.780	82.925	-855
Pessoa Jurídica Não Fin.	46.132	47.937	1.805
Pessoa Física	-2.095	-2.000	95

Fonte: Bloomberg

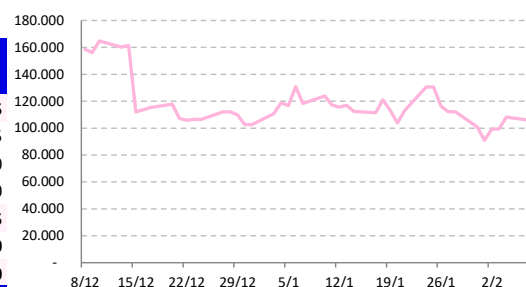
Dólar Futuro | Posição Líq. de Estrangeiros



Posição Líquida de Contratos em Aberto - Ibovespa Futuro			
	4-Feb	7-Feb	Δ
Pessoa Jurídica Financeira	2.245	2.220	-25
Bancos	3.635	3.610	-25
DTVM's e Corretoras	-1.390	-1.390	0
Investidor Institucional	-111.001	-108.111	2.890
Investidores Estrangeiros	108.258	105.933	-2.325
Pessoa Jurídica Não Fin.	1.163	1.163	0
Pessoa Física	-665	-1.205	-540

Fonte: Bloomberg

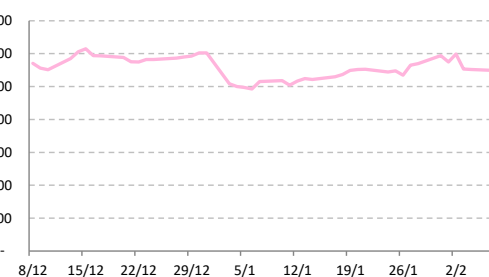
IboV Futuro | Posição Líq. de Estrangeiro



Posição Líquida de Contratos em Aberto - Juros Futuros			
	4-Feb	7-Feb	Δ
Pessoa Jurídica Financeira	-3.780.568	-3.836.053	-55.485
Bancos	- 3.616.933	- 3.671.238	-54.305
DTVM's e Corretoras	-5.315	-5.315	0
Outras Jurídicas Fin.	-158.320	-159.500	-1.180
Investidor Institucional	994.967	1.064.074	69.107
Investidores Estrangeiros	2.761.081	2.745.906	-15.175
Pessoa Jurídica Não Fin.	21.762	23.290	1.528
Pessoa Física	2.758	2.783	25

Fonte: Bloomberg

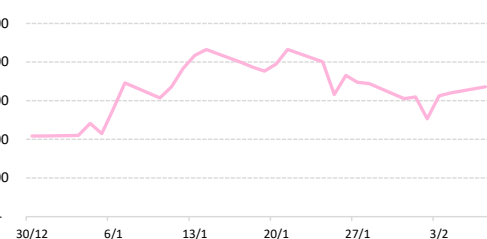
Juros Futuro | Posição Líq. de Estrangeiros



Posição Líquida de Contratos em Aberto - Míni Ibovespa Futuro			
	4-Feb	7-Feb	Δ
Pessoa Jurídica Financeira	-328.034	-352.649	-24.615
Bancos	- 11.774	- 13.219	-1.445
DTVM's e Corretoras	6.608	6.508	-100
Investidor Institucional	-322.868	-345.938	-23.070
Investidores Estrangeiros	320.272	336.125	15.853
Pessoa Jurídica Não Fin.	-806	-9	797
Pessoa Física	8.568	16.533	7.965

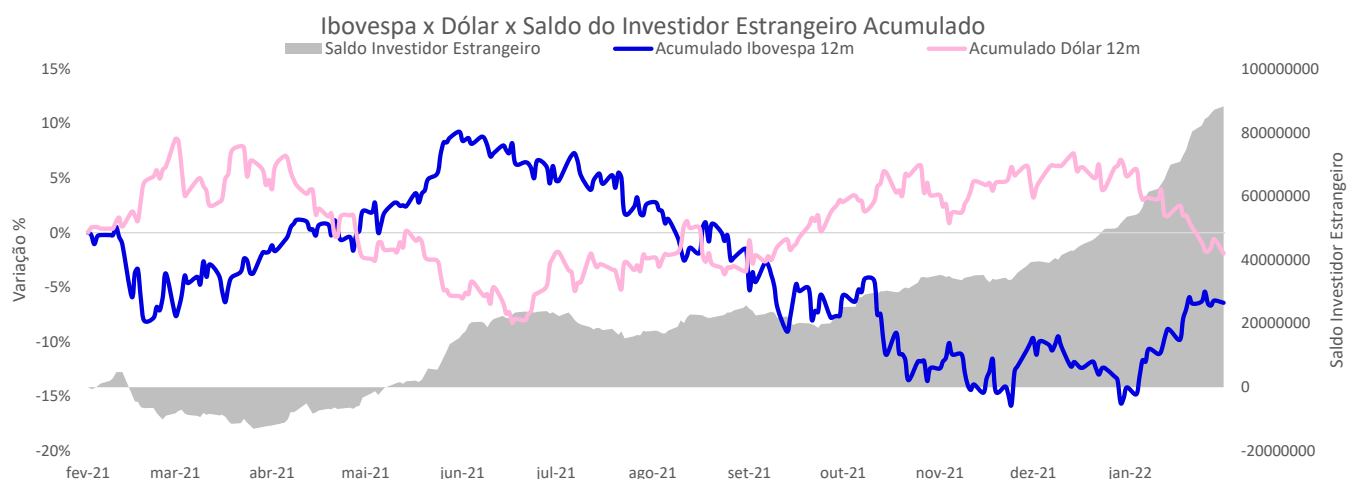
Fonte: Bloomberg

Mini IboV Futuro | Posição Líquida de Estrangeiros





SALDO INVESTIDOR ESTRANGEIRO



AGENDA DO DIA

Data	Horário	Região	Evento	Período	Projeções	Anterior
03/02/22	10:00	Brasil	PMI Composto Markit	Jan	--	52.0
	10:00	Brasil	PMI Serviços Markit	Jan	--	53.6
	10:30	Estados Unidos	Pedidos de auxílio desemprego	jan/29	--	--
	10:30	Estados Unidos	Pedidos contínuos auxílio desemprego	jan/22	--	--
	11:45	Estados Unidos	PMI Serviços - Markit	Jan F	--	--
	11:45	Estados Unidos	PMI Composto - Markit	Jan F	--	--
	12:00	Estados Unidos	Pedidos à indústria	Dez	0.1%	1.6%
	12:00	Estados Unidos	Pedidos de bens duráveis	Dez F	--	--
	12:00	Estados Unidos	Pedidos de bens de capital	Dez F	--	--

André Perfeito | Economista-Chefe

andre.perfeito@necton.com.br

Bruna Marcelino | Estrategista - Chefe

bruna.marcelino@necton.com.br

Manoela Gusman

manoela.gusman@necton.com.br

Giovanna Rossetto

giovanna.rossetto@necton.com.br

DISCLAIMER

Este relatório foi elaborado pela Necton Investimentos S.A. CVMC ("Necton"), para uso exclusivo e intransferível do seu destinatário, não podendo ser reproduzido ou distribuído a qualquer pessoa sem expressa autorização da Necton. Sua distribuição tem caráter informativo e não representa, em nenhuma hipótese, oferta de compra e venda ou solicitação de compra e venda de qualquer ativo, mas tão somente, a (s) opinião (ões) do (s) analista (s) emissor (es) do referido relatório. As informações contidas foram elaboradas a partir de fontes públicas e consideramos fidedignas, mas não representam por parte da Necton garantia de exatidão das informações prestadas ou julgamento sobre a qualidade das mesmas e não devem ser consideradas como tais. Além disso, as informações, opiniões, estimativas e projeções contidas referem-se à data presente e estão sujeitas a alterações sem aviso prévio. Este relatório não leva em consideração os objetivos de investimento e a situação financeira de cada investidor, sendo o destinatário responsável por suas próprias conclusões e estratégias de investimentos. Investimentos em ações e outros valores mobiliários apresentam riscos elevados e a rentabilidade obtida no passado não representa garantia de resultados futuros. Nos termos do artigo 21 da Instrução CVM nº 598/2018, o (s) analista (s) de investimento (s) responsável (is) pela elaboração deste relatório declara (m) que as análises e recomendações aqui contidas refletem única e exclusivamente suas opiniões pessoais e foram realizadas de forma independente e autônoma, inclusive em relação à Necton.

SAC

São Paulo (11) 2142-0409 • (11) 3292-1319 ou
(11) 3292-1314 • atendimento@necton.com.br

Ouvidoria

0800 72 77 764
ouvidoria@necton.com.br



necton