

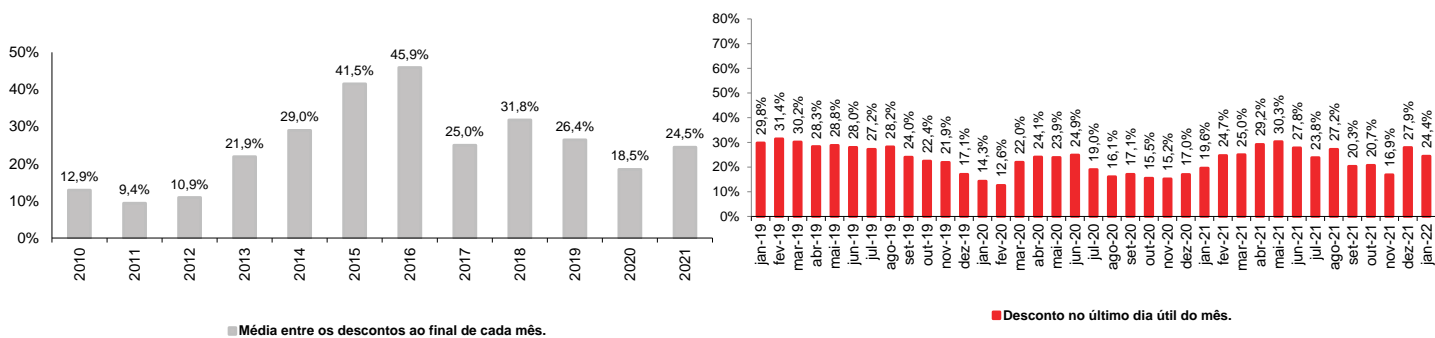
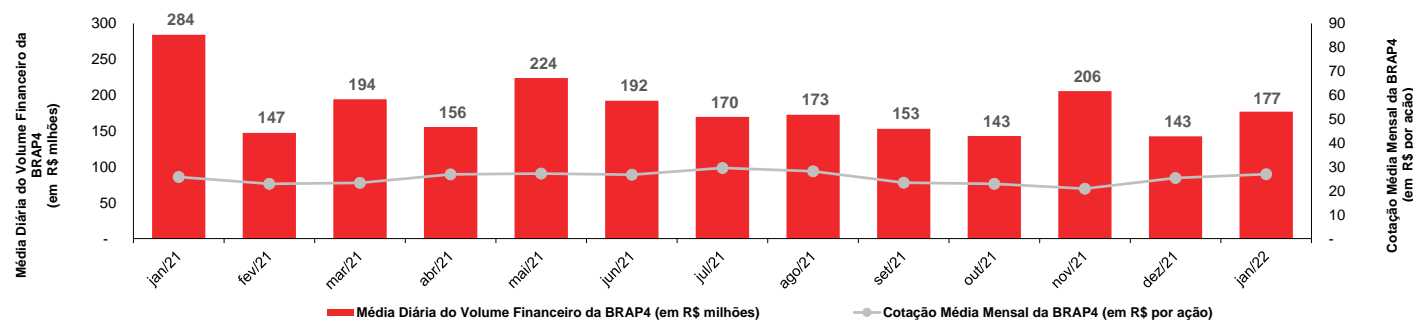
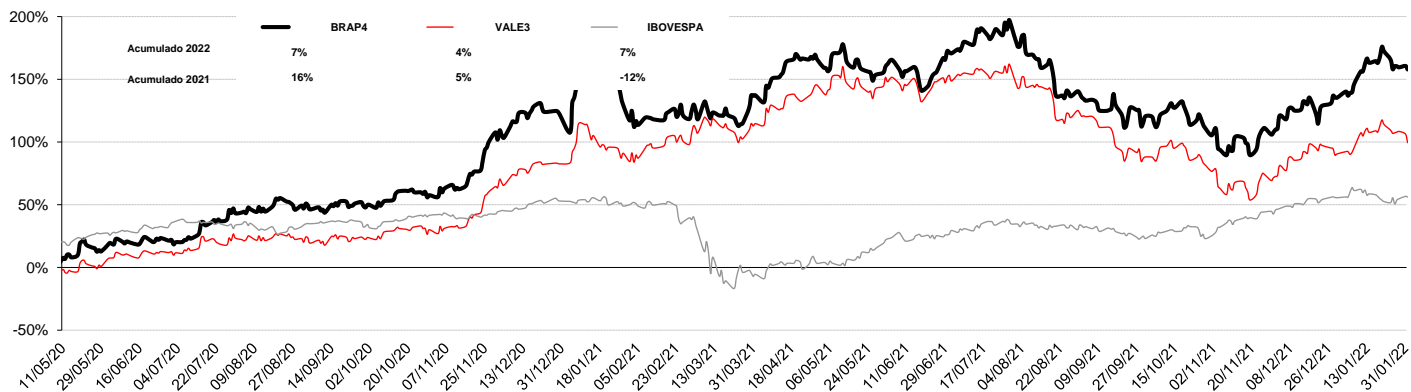
Valor Líquido dos Ativos da Bradespar X Valor de Mercado da Bradespar (preços de fechamento em 31/01/2022)

Companhias	Cotação (R\$/ação)	Qtde de Ações	% do Capital Total ⁽³⁾	Participação da Bradespar		
				Valor de Mercado (R\$ mil)	Valor de Mercado (US\$ mil)	Valor de Mercado (EURO mil)
VALE ON	80,87	163.252.389	3,37%	13.202.221	2.486.294	2.217.925
Valor Total dos Ativos da Bradespar (A)				13.202.221	2.486.294	2.217.925
Caixa Líquido da Bradespar (B) ⁽¹⁾				291.820	54.957	49.025
Valor Líquido dos Ativos da Bradespar (C) = (A) + (B)				13.494.041	2.541.251	2.266.950
Valor de Mercado da Bradespar (D)				10.200.427	1.920.984	1.713.634
Ações Ordinárias (BRAP3)	24,32	137.989.898		3.355.914	631.999	563.781
Ações Preferenciais (BRAP4)	26,83	255.106.712		6.844.513	1.288.985	1.149.853
Diferença entre o Valor Líquido dos Ativos e Valor de Mercado Bradespar (C) - (D)				3.293.614	620.267	553.316
DESCONTO ⁽²⁾					24,4%	

(1) Caixa Líquido em 31/01/2022.

(2) ((Valor de mercado da Bradespar)/(Valor dos Ativos + Caixa Líquido)) - 1

(3) Não considera ações em tesouraria

Evolução do desconto (%)

Média Diária do Volume Financeiro da BRAP4 (em R\$ milhões) e Cotação Média Mensal da BRAP4 (em R\$ por ação)

Desempenho da Cotação da BRAP4, VALE3 e IBOVESPA

Fale com RI

 Fernando Buso
 Gustavo Bonetti
 Daniel Picerni Sarmiento

 Av. Paulista, 1450 - 9º andar
 Cerqueira César
 São Paulo - SP
 CEP: 01310-917

 Tel.: 55 11 2178.6300
 Fax.: 55 11 2178.6315
 www.bradespar.com
 bradespar@bradespar.com