

O que apareceu no radar

24/01/2022

Abertura Bolsas/Commodities Hoje:

- Na Ásia as bolsas de valores fecharam mistas, com Nikkei em +0,24% e Shanghai em +0,04%.
- Na Europa as bolsas abriram em forte queda, com Londres em -1,39%, Alemanha em -1,96% e França em -2,01%. (8h05)
- Nos EUA os futuros das bolsas de valores viraram para o negativo, com Dow Jones -0,24%, S&P em -0,32% e Nasdaq -0,49%. (8h05)
- Ibovespa Futuro abriu em -0,32% a 109.154 (9h08)
- Dólar abriu em +0,39% a R\$ 5,48 (9h08)
- Petróleo WTI: Em -0,14% a US\$ 85,02 /Boe. (8h05)
- Petróleo Brent: Em -0,06% a US\$ 87,00/Boe. (8h23)
- Minério de Ferro: Porto de Qingdao em -2,82% a US\$ 133,48/ton.

O fraco desempenho das bolsas de valores do exterior, observado na semana passada, continuou sendo relacionado as mudanças esperadas para a política monetária do FED, a expectativa da mensagem que será dada na reunião do FOMC na próxima quarta-feira e pela piora da crise na Ucrânia, que por sinal pode influenciar o preço do petróleo para cima. O risco eminente é de uma eventual invasão pela Rússia naquele país. Apesar deste ambiente, o Ibovespa registrou mais uma semana deslocado de seus pares no exterior, diante do maior fluxo de investidores estrangeiros em caça as pechinchas em nosso mercado acionário. Iniciamos a semana com as bolsas de valores no exterior operando pesadas, de olho na forte agenda econômica para o dia e para a semana. Na Zona do Euro foram divulgados indicadores importantes, sendo que o PMI composto caiu de 53,3 em dezembro para 52,4 em janeiro, atingindo também o menor nível em 11 meses. O PMI de serviços diminuiu de 53,1 em dezembro para 51,2 em janeiro, tocando o menor patamar em nove meses. Por fim, o PMI industrial subiu de 58 para 59 no mesmo período, alcançando o maior nível em cinco meses. O consenso do mercado era de queda a 57,5. Ainda hoje teremos estes mesmos indicadores nos EUA. Na safra de resultados corporativos do 4T21, hoje é dia da IBM, após fechamento do mercado. Por aqui o presidente Bolsonaro aprovou o orçamento de 2022 e as atenções ficarão para a análise do que foi sancionado ou vetado no processo. O fraco desempenhos das bolsas de valores no exterior, queda no preço do minério de ferro e petróleo tendem a pesar na abertura dos negócios do Ibovespa no pregão de hoje.

AGENDA ECONÔMICA:

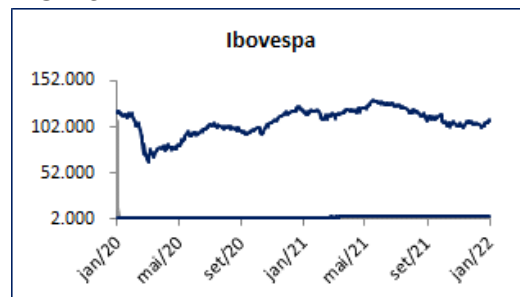
Horário	País	Órgão	Indicador	Data	Estimativa Mediana*	Resultado Anterior
segunda-feira, 24 de janeiro de 2022						
8:00	Brasil	FGV	IPC-S (3ª Quadrisssemana) (MoM %)	22-jan	-	0.43%
			Indicador de Expectativa de Inflação dos Consumidores	Jan	-	-
8:25	Brasil	BCB	Relatório Focus	21-jan	-	-
15:00	Brasil	Secint	Balança Comercial Semanal (USD milhões)	21-jan	-	-\$620m
-	Brasil	CNI	Sondagem Indústria da Construção	Nov	-	66%
5:30	Alemanha	Markit	PMI Industrial	Jan P	-	57.4
			PMI Serviços	Jan P	-	48.7
			PMI Composite	Jan P	-	49.9
6:00	Z. do Euro	Markit	PMI Industrial	Jan P	-	58
			PMI Serviços	Jan P	-	53.1
			PMI Composite	Jan P	-	53.3
10:30	EUA	Fed	Índice de Atividade Nacional (CFNAI)	Dez	-	0.37
11:45	EUA	Markit	PMI Industrial	Jan P	-	57.7
			PMI Serviços	Jan P	-	57.6
			PMI Composite	Jan P	-	57
15:00	EUA	Tesouro	Títulos do Tesouro (2 anos)	-	-	-

Fonte: MCM/Bloomberg

HISTÓRICO:

Indicador	Região	Descrição	Último	dia.%	mês.%	ano.%
Ibovespa		Pontos	108.942	-0,15%	3,93%	3,93%
Dow Jones		Pontos	34.265	-1,30%	-5,70%	-5,70%
Nasdaq		Pontos	13.769	-2,72%	-11,99%	-11,99%
S&P 500		Pontos	4.398	-1,89%	-7,73%	-7,73%
Selic		%	9,25	0%	0,00%	0,00%
Dólar Ptax		R\$/US\$	5,44	0,43%	-2,52%	-2,52%

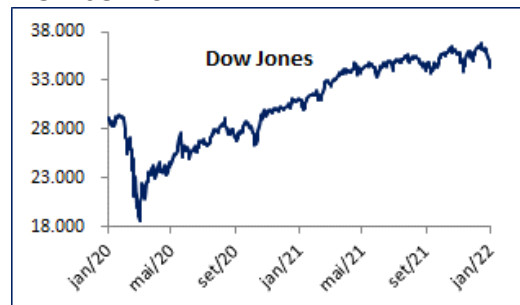
IBOVESPA:



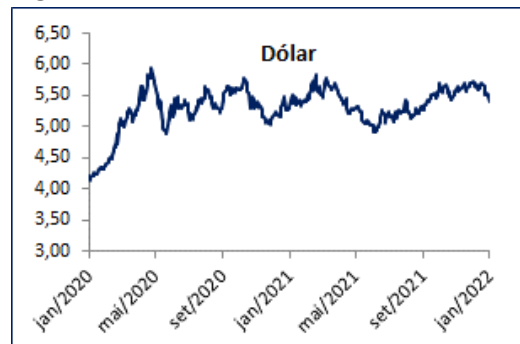
MAIORES OSCILAÇÕES:

AÇÕES - PREGÃO ANTERIOR			
5 MAIORES ALTAS %		5 MAIORES QUEDAS %	
5,8%	JHSF3	-5,1%	IRBR3
4,3%	NTCO3	-4,3%	USIM5
3,8%	LWSA3	-4,1%	GGBR4
3,5%	MGLU3	-3,6%	GOAU4
3,4%	HAPV3	-3,4%	KLBN11

DOW JONES:



DÓLAR:



Fonte: Economática

Horário	País	Órgão	Indicador	Data	Estimativa Mediana*	Resultado Anterior
terça-feira, 25 de janeiro de 2022						
8:00	Brasil	FGV	Sondagem do Consumidor	Jan	-	75.5
11:30	Brasil	Tesouro	Leilão Tradicional (LTF e NTN-B)	-	-	-
6:00	Alemanha	IFO	Clima de Negócios	Jan	-	94.7
11:00	EUA	S&P-CS	Preços Residenciais (MoM % a.s.)	Nov	-	0.92%
			Preços Residenciais (YoY %)	Nov	-	18.41%
12:00	EUA	C. Board	Confiança do Consumidor	Jan	112	115.8
12:00	EUA	Fed	Sondagem Industrial - Richmond	Jan	-	16
15:00	EUA	Tesouro	Títulos do Tesouro (5 anos)	-	-	-
quarta-feira, 26 de janeiro de 2022						
5:00	Brasil	FIPE	IPC (3ª Quadrissemana) (MoM %)	22-jan	-	0.59%
8:00	Brasil	FGV	INCC-M (MoM %)	Jan	-	0.3%
			Sondagem da Construção	Jan	-	-
9:00	Brasil	IBGE	IPCA-15 (YoY %)	Jan	-	10.42%
			IPCA-15 (MoM %)	Jan	-	0.78%
			Nota à Imprensa S. Externo: Transações Correntes (USD bi)	Dez	-	-\$6522m
9:30	Brasil	BCB	Nota à Imprensa Setor Externo: IDP (USD bi)	Dez	-	\$4588m
			Nota à Imprensa: Mercado Aberto	Dez	-	-
14:30	Brasil	Tesouro	Relatório Mensal da Dívida Pública	Dez	-	5499b
14:30	Brasil	BCB	Fluxo Cambial Semanal	21-jan	-	-
10:30	EUA	C. Bureau	Balança Comercial	Dez	-\$94.8b	-\$97.8b
12:00	EUA	C. Bureau	Vendas de Novas Moradias (em mil / ano)	Dez	773k	744k
12:30	EUA	DOE	Estoques de petróleo bruto	21-jan	-	-
15:00	EUA	Tesouro	Títulos do Tesouro (2 anos)	-	-	-
16:00	EUA	Fed	FOMC - Decisão da taxa de juros (%)	-	0.25%	0.25%
16:30	EUA	Fed	Discurso de J. Powell (Presidente do Fed)	-	-	-
quinta-feira, 27 de janeiro de 2022						
8:00	Brasil	FGV	Sondagem da Indústria	Jan	-	-
11:30	Brasil	Tesouro	Leilão Tradicional (LTN e NTN-F)	-	-	-
-	Brasil	SEPTR	Caged (Emprego Formal) (mil)	Dez	-	-
4:00	Alemanha	GfK	Confiança do Consumidor	Fev	-	-6.8
10:30	EUA	DoL	Pedidos de auxílio desemprego (mil)	21-jan	-	-
10:30	EUA	C. Bureau	Encomendas de Bens Duráveis (MoM % a.s.)	Dez P	-0.4%	2.6%
10:30	EUA	BEA	PIB (QoQ % anualizado)	4Q A	-	2.3%
12:00	EUA	NAR	Vendas Pendentes de Moradias (MoM % a.s.)	Dez	-	-2.2%
13:00	EUA	Fed	Sondagem Industrial - Kansas City	Jan	-	24
sexta-feira, 28 de janeiro de 2022						
			Sondagem do Comércio	Jan	-	-
8:00	Brasil	FGV	Sondagem de Serviços	Jan	-	-
			IGP-M (MoM %)	Jan	-	0.87%
			IGP-M (YoY %)	Jan	-	17.78%
9:00	Brasil	IBGE	PNAD Contínua (Taxa de Desemprego %)	Nov	11.8%	12.1%
9:30	Brasil	BCB	Nota à Imprensa: Pol. Monetária e Op. De Crédito	Dez	-	-
14:30	Brasil	Tesouro	Resultado Primário do Governo Central (em R\$ bilhões)	Dez	-	3.9b
6:00	Alemanha	GFSO	PIB (QoQ % a.s.)	4Q P	-	1.7%
			PIB (YoY %)	4Q P	-	2.5%
7:00	Z. do Euro	EC	Indicador de Confiança na Economia	Jan	-	115.3
10:30	EUA	DoL	Índice de Custo do Emprego	4Q	1%	1.3%
			Renda Pessoal (MoM % a.s.)	Dez	0.5%	0.4%
			Gasto Pessoal (MoM % a.s.)	Dez	-0.4%	0.6%
			Deflator do PCE (MoM % a.s.)	Dez	0.4%	0.6%
			Deflator do PCE (YoY %)	Dez	-	5.7%
			Deflator do PCE (núcleo MoM % a.s.)	Dez	0.5%	0.5%
			Deflator do PCE (núcleo YoY %)	Dez	4.8%	4.7%
12:00	EUA	Michigan	Confiança do Consumidor	Jan F	68.8	68.8

Fonte: MCM / Bloomberg

PRINCIPAIS DESTAQUES

CCR ON - Recomendação Compra: Preço Justo R\$ 16,39: UP- SIDE: 35%.

A CCR arrematou em outubro do ano passado a concessão do terminal do Aeroporto de Pampulha por R\$ 34 milhões, com ágio de 245,3%. Agora a empresa comunicou que foi celebrado, por sua controlada Concessionária do Aeroporto da Pampulha, e o Estado de Minas Gerais, o contrato de concessão dos serviços públicos de exploração, ampliação e manutenção do Aeroporto. O prazo da operação é de trinta anos. Os investimentos previstos com a concessão são estimados em R\$ 151 milhões. Desse total, cerca de R\$ 65 milhões serão investidos nos primeiros 36 meses, destinados, entre outros serviços, à construção de um terminal de aviação geral, sistema de pistas de táxi, recuperação parcial do pavimento da pista e preparação para novos hangares.

OPINIÃO: A notícia busca atualizar os investidores sobre o andamento do processo e não apontamos influência no preço da ação, já que se trata de um evento já esperado. Acreditamos que os vetores para a melhora da performance da ação estão associados a outros eventos, como aumento de uso de seus modais e expectativas de resultados do 4T21.

MOEDAS x dólar

MOEDAS - PREGÃO ANTERIOR					
5 MAIORES ALTAS %			5 MAIORES QUEDAS%		
1,2%	Russian Ruble	-1,1%	Franc Switzerland		
0,80%	Dollar Canada	-1,01%	Peso Chile		
0,79%	Norwegian Krone	-0,79%	South African Rand		
0,72%	Dollar Australia	-0,43%	Swedish Krona		
0,67%	Turkish Lira	-0,42%	Yen		

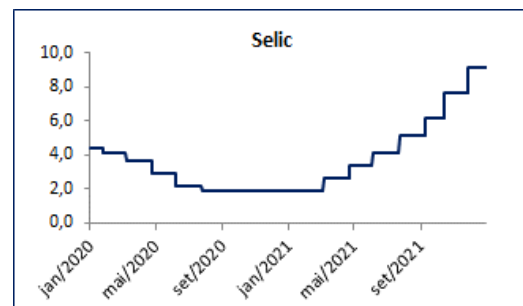
MOEDAS x dólar

MOEDAS - NO ANO					
5 MAIORES ALTAS %			5 MAIORES QUEDAS%		
21,0%	Turkish Lira	-5,3%	Peso Chile		
4,4%	Russian Ruble	-5,17%	South African Rand		
1,6%	Swedish Krona	-3,14%	Sol		
1,4%	Peso Argentina	-2,52%	Real		
1,1%	Norwegian Krone	-1,40%	Dollar Canada		

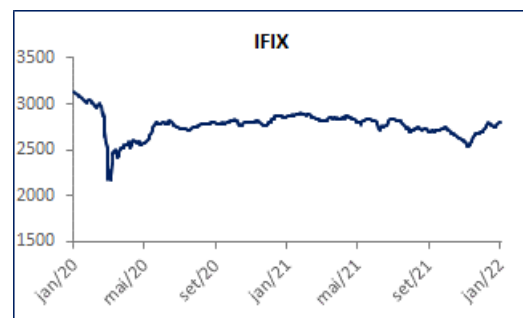
RENDA FIXA

Indicador	Região	Descrição	dia%	% mês	ano%	12M
CDI Acumulado		%	0,03%	0,52%	0,52%	4,86%
IFIX		%	0,20%	0,19%	0,19%	-2,10%
IMA-B		%	-0,16%	-0,81%	-0,81%	-0,33%

SELIC



IFIX



Fonte: Economática

Morning Call

GOL PN – Recomendação Compra: Preço Justo R\$ 22,69: UP- SIDE: 33%.

A Gol confirmou um financiamento de até US\$600 milhões com a Castlelake LP para financiar a aquisição de novas aeronaves 737 MAX 8. A transação contemplará 10 arrendamentos financeiros e 2 *sale-leasebacks*. A taxa de juros para os arrendamentos financeiros é de aproximadamente 6% a.a., o que representa uma redução em relação aos custos de arrendamentos operacionais das aeronaves atuais na frota. Os recursos originados pela transação cobrirão 100% do custo de aquisição das novas aeronaves e provem recursos adicionais que serão direcionados para obrigações e custos de devolução das aeronaves 737 NG da GOL. A Companhia espera devolver até 18 aeronaves 737 NG em 2022, e um total de 34 aeronaves NG até o final de 2025, o que deverá contribuir ainda mais com a redução de custos unitários.

OPINIÃO: Com as expectativas de que a demanda por voos se acelere e buscando redimensionar custos a empresa está buscando ajustes. A notícia é positiva para a Gol.

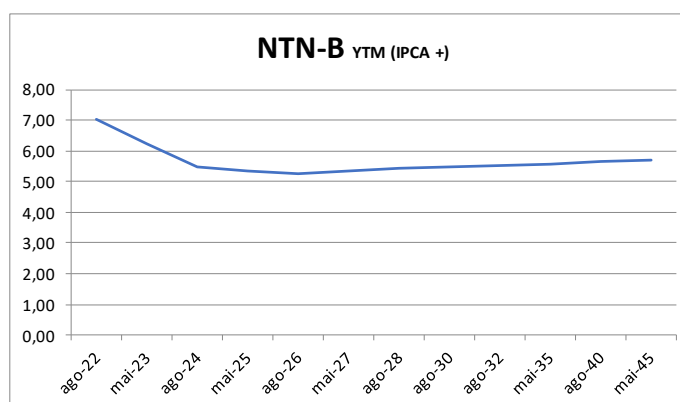
Expectativas Macroeconômicas

ÍNDICE	2022 (Estimado)	2023 (Estimado)	2024 (Estimado)	2025 (Estimado)
US\$	5,60	5,46	5,40	5,40
IGP-M - %	5,78	4,00	4,00	4,00
IPCA - %	5,09	3,40	3,00	3,00
SELIC - %	11,75	8,00	7,00	7,00
PIB - %	0,29	1,75	2,00	2,00
Dívida Líquida do Setor Público (% do PIB)	62,50	66,25	68,98	71,45
Investimento Direto no País (US\$ bilhões)	58,00	70,00	77,00	80,00

Fonte: Relatório PESQUISA FOCUS

Data: 14/01/2022

NTN-B	
Vencimento	YTM (IPCA +)
15/08/2022	7,0469
15/05/2023	6,2211
15/08/2024	5,4853
15/05/2025	5,3624
15/08/2026	5,2800
15/05/2027	5,3300
15/08/2028	5,4140
15/08/2030	5,4772
15/08/2032	5,5287
15/05/2035	5,5900
15/08/2040	5,6557
15/05/2045	5,6823



Morning Call

Resultados do 4T21

Empresa	Código	Data
Cielo SA	CIEL3	2/2/2022
Banco Santander, S.A.	SANB11	2/2/2022
BB Seguridade Participacoes SA	BBSE3	7/2/2022
Porto Seguro	PSSA3	7/2/2022
Banco Bradesco S.A.	BBDC4	8/2/2022
Banco Pan SA	BPAN4	8/2/2022
BR Properties SA	BRPR3	8/2/2022
Banco ABC Brasil SA	ABCB4	8/2/2022
BrasilAgro - Co Brasileira de	AGRO3	8/2/2022
TIM Participações S.A.	TIMS3	9/2/2022
Klabin S.A.	KLBN3	9/2/2022
Dexco	DXCO3	9/2/2022
Suzano Papel e Celulose SA	SUZB3	9/2/2022
Multiplan Empreendimentos Imobiliarios S.,	MULT3	10/2/2022
Alpargatas SA	ALPA4	10/2/2022
Itau Unibanco Holding SA	ITUB4	10/2/2022
Usiminas	USIM5	11/2/2022
Engie Brasil Energia SA	EGIE3	14/2/2022
Banco do Brasil SA	BBAS3	14/2/2022
Itausa - Investimentos Itau SA	ITSA4	14/2/2022
Sao Martinho SA	SMT03	14/2/2022
Grupo EBX	MMXM3	14/2/2022
Petro Rio SA	PRIO3	15/2/2022
Carrefour BR	CRFB3	15/2/2022

Fonte: Empresas - Obs. Sujeito a mudanças por parte das empresas

Equipe de vendas - Institucional

DIRETOR		
RICARDO TANTULLI	2789-2140	ricardo.tantulli@miraeinvest.com.br
RENDA VARIÁVEL E DERIVATIVOS		
CHRISTIANO GOMES	2789-2068	christiano.gomes@miraeinvest.com.br
FERNANDO DA COSTA E SILVA	2789-2043	fernando.silva@miraeinvest.com.br
PAULO XAVIER	2789-2121	paulo.xavier@miraeinvest.com.br
CELSO AZEM	2789-2053	celso.azem@miraeinvest.com.br
WESLEY LIMA SILVA	2789-2087	wesley.silva@miraeinvest.com.br
RENDA FIXA		
MAIR RIVIERA	2789-2061	mair.riviera@miraeinvest.com.br
ANNA CLARA SILVA	2789-2065	anna.silva@miraeinvest.com.br
BTC		
CARLOS HENRIQUE AMORIM SANTOS FILHO	2789-2032	carlos.santos@miraeinvest.com.br
WILLIAM PRETI PARADA	2789-2082	william.parada@miraeinvest.com.br
ANALISTAS DE INVESTIMENTOS		
PEDRO GALDI	2789-2003	pedro.galdi@miraeinvest.com.br
CÂMBIO		
JOO YOUNG LEE	2789-2025	joo.lee@miraeinvest.com.br
JU AN KIM	2789-2124	ju.kim@miraeinvest.com.br
CAMILA GARCIA	2789-2128	camila.garcia@miraeinvest.com.br
NARRIMAN FRANÇA	2789-2128	narriman.silva@miraeinvest.com.br
AAI		
ANTONIO FREITAS	2789-2052	antonio.freitas@miraeinvest.com.br
EDUARDO WHITTAKER	2789-2030	eduardo.whittaker@miraeinvest.com.br
RICARDO CARRIL DUARTE	2789-2031	ricardo.duarte@miraeinvest.com.br
SUNG YOP KIM	2789-2072	sungyop.kim@miraeinvest.com.br
JOSÉ VICTOR MORI KIYOKAWA	2789-2008	jose.kiyokawa@miraeinvest.com.br

Atendimento- Home Broker

ATENDIMENTO	2789-2000	atendimento.ctvm@miraeinvest.com.br
-------------	-----------	-------------------------------------

Wealth Management

CLEITON ANTONINHO DE ARANTES	2789-2146	cleiton.arantes@miraeinvest.com.br
LAURA DAL BELLO	2789-2056	laura.santos@miraeinvest.com.br
FABRICIA LIMA	2789-2107	fabricia.lima@miraeinvest.com.br

Morning Call

Área de Análise

Analista

Pedro Galdi, CNPI

NORMAS DE CONDUTA

Este relatório foi preparado pelo departamento de Research da Mirae Asset Wealth Management (Brazil) CCTVM Ltda. ("Mirae Asset") para uso exclusivo do destinatário, não podendo ser reproduzido ou distribuído por este ou qualquer pessoa sem a expressa autorização da Mirae Asset. Este relatório é distribuído somente com o objetivo de prover informações e não representa, em nenhuma hipótese, uma oferta de compra e venda ou solicitação de compra e venda de qualquer instrumento financeiro. A decisão final do investidor deve ser tomada levando em consideração todos os riscos e os custos e taxas envolvidas. As informações aqui contidas neste relatório são consideradas confiáveis na data na qual este relatório foi publicado. Entretanto, as informações aqui contidas não representam por parte da Mirae Asset garantia de exatidão das informações prestadas ou julgamento sobre a qualidade das mesmas, e não devem ser consideradas como tal. As opiniões contidas neste relatório são baseadas em julgamentos e estimadas, estando, portanto, sujeitas a mudanças.

A Mirae Asset:

- Considera transitórias as informações e avaliações contidas neste relatório;
- Não garante, expressa ou implicitamente, que as informações nele apresentadas estejam atualizadas ou sejam exaustivas, verdadeiras, precisas, imparciais ou confiáveis;
- Não tem obrigação de atualizar ou manter atualizadas informações nele contidas;
- Reserva os direitos de modificar, sem prévio aviso, as informações e opiniões constantes deste relatório;
- Não se responsabiliza por resultados de decisões de investimentos tomadas com base nas informações ou recomendações nele contidas; e
- A Mirae Asset não atua como Formador de Mercado (Market Maker) das ações objeto desta análise.

As estimativas, projeções, opiniões e recomendações contidas neste relatório:

- Não dispensam a consideração de opiniões e recomendações de outras instituições especializadas no mercado financeiro e de capitais e não substituem o julgamento pessoal de quem o recebe e o lê, no todo ou em parte;
- Não levam em consideração as circunstâncias específicas dos investidores, tais como perfil de investidor, objetivos de investimento, situação financeira e patrimonial, e tolerância a risco, podendo não ser adequadas para todos os investidores, sendo recomendada uma consideração extensiva destas circunstâncias antes da tomada de qualquer decisão;
- Estão sujeitas a alterações se prévia notificação e podem diferir ou ser contrárias a opiniões expressas anteriormente pela Mirae Asset, por outras instituições financeiras do mercado e mesmo de outras áreas de atuação da Mirae Asset, que podem se fundamentar em hipóteses e critérios diferentes dos adotados na elaboração deste relatório; e
- Decorrem de julgamento e de opiniões formadas livremente pelos analistas da Mirae Asset encarregados das análises da economia, de cada companhia emissora e de cada ação, e baseadas em critérios técnicos por eles aceitos como consistentes com os fins a que se destinam.

Este relatório não pode ser copiado ou distribuído, total ou parcialmente para qualquer finalidade, e sem o consentimento expresso da Mirae Asset.

Declaração do analista

O analista de valores mobiliários envolvido na elaboração do relatório ("Analistas de Investimento"), Pedro Roberto Galdi declara que é certificado e credenciado pela APIMEC – Associação dos Analistas e Profissionais de Investimento do Mercado de Capitais para os exercícios de suas atividades. Declara ainda nos termos da Resolução CVM nº 20/2021, que as recomendações contidas neste relatório refletem única e exclusivamente suas opiniões pessoais sobre a companhia e seus valores mobiliários e foram elaborados de forma independente e autônoma, inclusive em relação à Mirae Asset e que se exime de responsabilidade por quaisquer prejuízos, diretos ou indiretos, que possam decorrer na utilização deste e de outros relatórios ou de seus conteúdos.