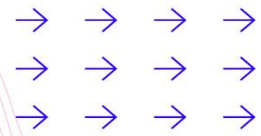


# Morning Call



necton

terça-feira, 25 de janeiro de 2022

## > MUNDO

- Os índices futuros das bolsas de NY operam em baixa enquanto os investidores aguardam as definições da reunião do Comitê de Mercado Aberto (Futuros Dow Jones -0,662% e S&P -1,238%).
- Os preços do barril de petróleo continuam a avançar influenciados pela perspectiva de invasão da Ucrânia pela Rússia.
- EUA irá divulgar às 12:00 a confiança do consumidor e às 14:00 o American Petroleum Institute divulga os estoques de petróleo na semana.

## > BRASIL

- FGV divulgou a confiança do consumidor relativa a janeiro, que caiu 1,4 pontos, ficando em 74,1.
- Bolsonaro corta verbas em educação, INSS, saúde e meio ambiente em Orçamento.

## > NEGÓCIOS

### **\*\*1,5 mil trabalhadores estão com covid segundo a FUP\*\***

A Federação Única dos Petroleiros (FUP) diz que foi informada pela estatal de que 1,5 mil trabalhadores estão com covid-19, 500 casos a mais do que o dado passado pela estatal no dia 21. Neste grupo estão apenas funcionários próprios da petrolífera, de um universo de 40 mil. No entanto, sindicato calcula que mais de 3 mil terceirizados também estejam doentes.

### **\*\*Vale: Assembleia Geral de Credores da Samarco\*\***

O Tribunal de Justiça de Minas Gerais determinou que a Assembleia Geral de Credores da Samarco seja realizada até os dias 10 e 17 de fevereiro.

### **\*\*Privatização da Codesa\*\***

A privatização da Companhia Docas do Espírito Santo (Codesa), a primeira do gênero no país, ainda provoca incertezas no mercado. No entanto, a percepção inicial do setor é que as principais críticas foram solucionadas e que haverá interesse pelo ativo. O edital foi publicado na sexta-feira (21). O leilão deverá ser realizado no dia 25 de março. Ao todo, estão previstos investimentos de R\$ 334,8 milhões.

### **\*\*Debate para privatização da Santos Port Authority\*\***

O debate para a privatização da Santos Port Authority (SPA), companhia docas do Porto de Santos, deverá iniciar oficialmente nesta semana, com a publicação da modelagem e a abertura da consulta pública pela Antaq (Agência Nacional de Transportes Aquaviários). A previsão de investimentos é de R\$ 16 bilhões, segundo reportagem do Valor.

#### SAC

São Paulo (11) 2142-0409 • (11) 3292-1319 ou  
(11) 3292-1314 • atendimento@necton.com.br

#### Ouvidoria

0800 72 77 764  
ouvidoria@necton.com.br



necton



## DE OLHO NO MERCADO

MERCADO DE AÇÕES   MUNDO						
Bolsa	Origem	Ref.	Pontos	Dia Δ%	Mês Δ%	Ano Δ%
Ibovespa	Brasil	24/01/2022	107.937	(0,92)	2,97	2,97
Dow Jones	EUA	24/01/2022	34.365	0,29	(5,43)	(5,43)
S&P 500	EUA	24/01/2022	4.410	0,28	(7,47)	(7,47)
MEXBOL	México	24/01/2022	50.891	(1,37)	(4,47)	(4,47)
Merval	Argentina	24/01/2022	81.004	(3,13)	(2,99)	(2,99)
Euro Stoxx	Europa	24/01/2022	4.072	0,42	(5,28)	(5,28)
FTSE 100	Reino Unido	24/01/2022	7.356	0,82	(0,38)	(0,38)
CAC 40	França	24/01/2022	6.881	(0,62)	(3,95)	(3,95)
DAX	Alemanha	24/01/2022	15.082	0,48	(5,05)	(5,05)
Shanghai	China	25/01/2022	3.433	(2,58)	(5,68)	(5,68)
Nikkei 225	Japão	25/01/2022	27.131	(1,66)	(5,77)	(5,77)
Hang Seng	Hong Kong	25/01/2022	24.244	(1,67)	3,62	3,62

Fonte: Bloomberg

IBOVESPA						
Maiores altas (%)	Preço (R\$)	Maiores baixas (%)	Preço (R\$)	Maiores vol. (R\$ MM)		
ABEV3	0,00	14,70	ABEV3	0,00	14,70	BBDC4 1.658,5
ABEV3	0,00	14,70	ABEV3	0,00	14,70	B3SA3 1.146,7
ABEV3	0,00	14,70	ABEV3	0,00	14,70	ITUB4 917,0
ABEV3	0,00	14,70	ABEV3	0,00	14,70	MGLU3 876,0
ABEV3	0,00	14,70	ABEV3	0,00	14,70	PETR3 855,4
ABEV3	0,00	14,70	ABEV3	0,00	14,70	BBAS3 493,1
ABEV3	0,00	14,70	ABEV3	0,00	14,70	GNDI3 471,5
ABEV3	0,00	14,70	ABEV3	0,00	14,70	ABEV3 442,4
ABEV3	0,00	14,70	ABEV3	0,00	14,70	BIDI1 414,5
ABEV3	0,00	14,70	ABEV3	0,00	14,70	HAPV3 370,3

Fonte: Bloomberg

COMMODITIES						
Ativo	Unidade	Cotação	Dia Δ%	Sem. Δ%	Mês Δ%	Ano Δ%
Petróleo Brent	USD/Barril	86,5	0,2	(1,6)	11,2	11,2
Petróleo WTI	USD/Barril	83,3	(0,0)	(2,2)	10,7	10,7
Ouro	USD/Onça	1.839,3	(0,2)	0,2	0,6	0,6

Fonte: Bloomberg

Mercado de Câmbio						
Moeda	Relação	Valor (R\$)	Dia Δ%	Sem. Δ%	Mês Δ%	Ano Δ%
Real/Dólar	BRL/USD	5,51	(0,4)	(1,1)	1,1	1,1
Real/Euro	BRL/EUR	6,22	(0,0)	(0,6)	1,9	1,9
Real/Libra Esterlina	BRL/GBP	7,41	(0,1)	(0,3)	1,7	1,7
Real/Yuan	BRL/CNH	0,87	(0,3)	(1,2)	0,6	0,6
Real/Peso Argentino	BRL/ARS	0,05	(0,6)	(0,6)	3,2	3,2

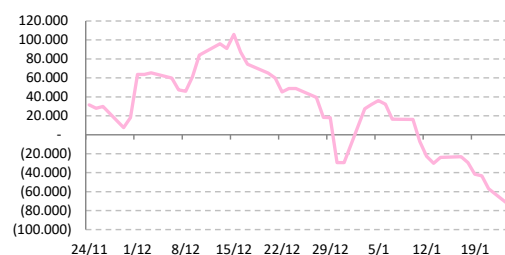
Fonte: Bloomberg



Posição Líquida de Contratos em Aberto - Dólar Fut.			
	21-Jan	24-Jan	Δ
<b>Pessoa Jurídica Financeira</b>	<b>140.261</b>	<b>153.811</b>	<b>13.550</b>
Bancos	140.876	155.466	14.590
DTVM's e Corretoras	65	65	0
Outras Jurídicas Fin.	-680	-1.720	-1.040
<b>Investidor Institucional</b>	<b>-125.756</b>	<b>-119.019</b>	<b>6.737</b>
Investidores Estrangeiros	-56.852	-74.169	-17.317
<b>Pessoa Jurídica Não Fin.</b>	<b>41.362</b>	<b>38.552</b>	<b>-2.810</b>
<b>Pessoa Física</b>	<b>985</b>	<b>825</b>	<b>-160</b>

Fonte: Bloomberg

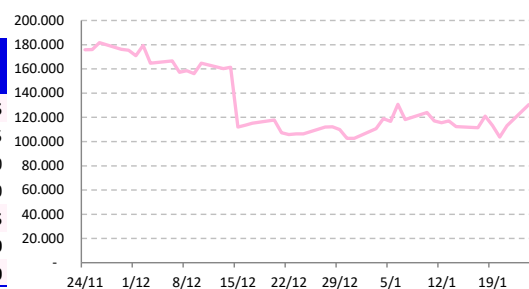
Dólar Futuro | Posição Líq. de Estrangeiros



Posição Líquida de Contratos em Aberto - Ibovespa Futuro			
	21-Jan	24-Jan	Δ
<b>Pessoa Jurídica Financeira</b>	<b>540</b>	<b>935</b>	<b>395</b>
Bancos	1.900	2.325	425
DTVM's e Corretoras	-1.360	-1.390	-30
Investidor Institucional	-113.653	-129.593	-15.940
<b>Investidores Estrangeiros</b>	<b>113.107</b>	<b>130.622</b>	<b>17.515</b>
<b>Pessoa Jurídica Não Fin.</b>	<b>1.381</b>	<b>1.461</b>	<b>80</b>
<b>Pessoa Física</b>	<b>-1.375</b>	<b>-3.425</b>	<b>-2.050</b>

Fonte: Bloomberg

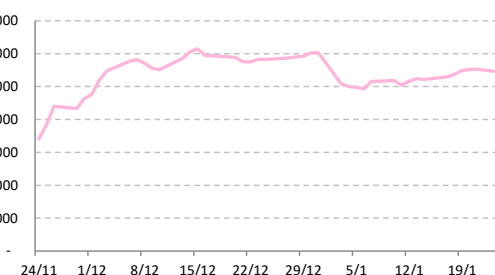
Ibov Futuro | Posição Líq. de Estrangeiro



Posição Líquida de Contratos em Aberto - Juros Futuros			
	21-Jan	24-Jan	Δ
<b>Pessoa Jurídica Financeira</b>	<b>-3.908.633</b>	<b>-4.000.933</b>	<b>-92.300</b>
Bancos	- 3.745.333	- 3.835.598	-90.265
DTVM's e Corretoras	-5.320	-5.320	0
Outras Jurídicas Fin.	-157.980	-160.015	-2.035
<b>Investidor Institucional</b>	<b>1.143.403</b>	<b>1.279.923</b>	<b>136.520</b>
<b>Investidores Estrangeiros</b>	<b>2.764.078</b>	<b>2.721.974</b>	<b>-42.104</b>
<b>Pessoa Jurídica Não Fin.</b>	<b>-171</b>	<b>-2.992</b>	<b>-2.821</b>
<b>Pessoa Física</b>	<b>1.323</b>	<b>2.028</b>	<b>705</b>

Fonte: Bloomberg

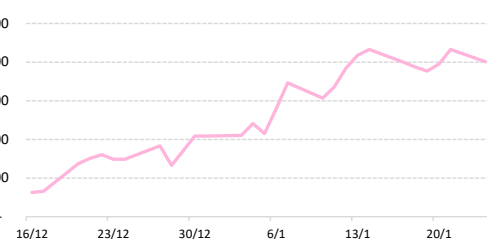
Juros Futuro | Posição Líq. de Estrangeiros



Posição Líquida de Contratos em Aberto - Míni Ibovespa Futuro			
	21-Jan	24-Jan	Δ
<b>Pessoa Jurídica Financeira</b>	<b>-415.157</b>	<b>-415.299</b>	<b>-142</b>
Bancos	- 8.790	- 8.113	677
DTVM's e Corretoras	6.458	6.958	500
Investidor Institucional	-412.825	-414.144	-1.319
<b>Investidores Estrangeiros</b>	<b>432.691</b>	<b>400.749</b>	<b>-31.942</b>
<b>Pessoa Jurídica Não Fin.</b>	<b>-2.421</b>	<b>-1.296</b>	<b>1.125</b>
<b>Pessoa Física</b>	<b>-15.114</b>	<b>15.845</b>	<b>30.959</b>

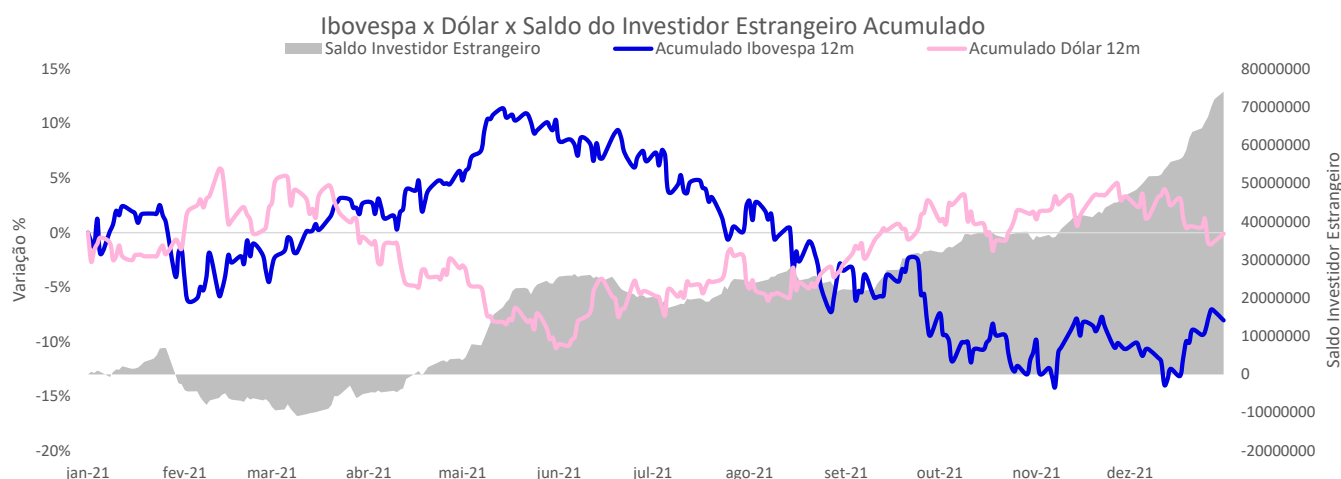
Fonte: Bloomberg

Mini Ibov Futuro | Posição Líquida de Estrangeiros





## SALDO INVESTIDOR ESTRANGEIRO



## AGENDA DO DIA

Data	Horário	Região	Evento	Período	Projeções	Anterior
24/01/22	05:30	Alemanha	PMI Industrial - Markit	Jan P	--	57.4
	05:30	Alemanha	PMI Serviços - Markit	Jan P	--	48.7
	05:30	Alemanha	PMI Composto - Markit	Jan P	--	49.9
	08:00	Brasil	IPC-S	jan/22	0,43%	0.43%
	08:25	Brasil	Relatório Focus			
	10:30	Estados Unidos	Chicago FED	Dez	--	0.37
	11:45	Estados Unidos	PMI Industrial - Markit	Jan P	--	57.7
	11:45	Estados Unidos	PMI Serviços - Markit	Jan P	--	57.6
	11:45	Estados Unidos	PMI Composto - Markit	Jan P	--	57.0
	15:00	Brasil	Balança comercial - semanal	jan/23	--	--
	--	Alemanha	Preços dos importados (% a.m.)	Dez	--	3.0%
	--	Brasil	Caged	Dez	--	21-May

André Perfeito | Economista-Chefe

[andre.perfeito@necton.com.br](mailto:andre.perfeito@necton.com.br)

Bruna Marcelino | Estrategista - Chefe

[bruna.marcelino@necton.com.br](mailto:bruna.marcelino@necton.com.br)

Manoela Gusman

[manoela.gusman@necton.com.br](mailto:manoela.gusman@necton.com.br)

Giovanna Rossetto

[giovanna.rossetto@necton.com.br](mailto:giovanna.rossetto@necton.com.br)

### DISCLAIMER

Este relatório foi elaborado pela Necton Investimentos S.A. CVMC ("Necton"), para uso exclusivo e intransferível do seu destinatário, não podendo ser reproduzido ou distribuído a qualquer pessoa sem expressa autorização da Necton. Sua distribuição tem caráter informativo e não representa, em nenhuma hipótese, oferta de compra e venda ou solicitação de compra e venda de qualquer ativo, mas tão somente, a (s) opinião (ões) do (s) analista (s) emissor (es) do referido relatório. As informações contidas foram elaboradas a partir de fontes públicas e consideramos fidedignas, mas não representam por parte da Necton garantia de exatidão das informações prestadas ou julgamento sobre a qualidade das mesmas e não devem ser consideradas como tais. Além disso, as informações, opiniões, estimativas e projeções contidas referem-se à data presente e estão sujeitas a alterações sem aviso prévio. Este relatório não leva em consideração os objetivos de investimento e a situação financeira de cada investidor, sendo o destinatário responsável por suas próprias conclusões e estratégias de investimentos. Investimentos em ações e outros valores mobiliários apresentam riscos elevados e a rentabilidade obtida no passado não representa garantia de resultados futuros. Nos termos do artigo 21 da Instrução CVM nº 598/2018, o (s) analista (s) de investimento (s) responsável (is) pela elaboração deste relatório declara (m) que as análises e recomendações aqui contidas refletem única e exclusivamente suas opiniões pessoais e foram realizadas de forma independente e autônoma, inclusive em relação à Necton.

#### SAC

São Paulo (11) 2142-0409 • (11) 3292-1319 ou  
(11) 3292-1314 • atendimento@necton.com.br

#### Ouvidoria

0800 72 77 764  
ouvidoria@necton.com.br



necton