

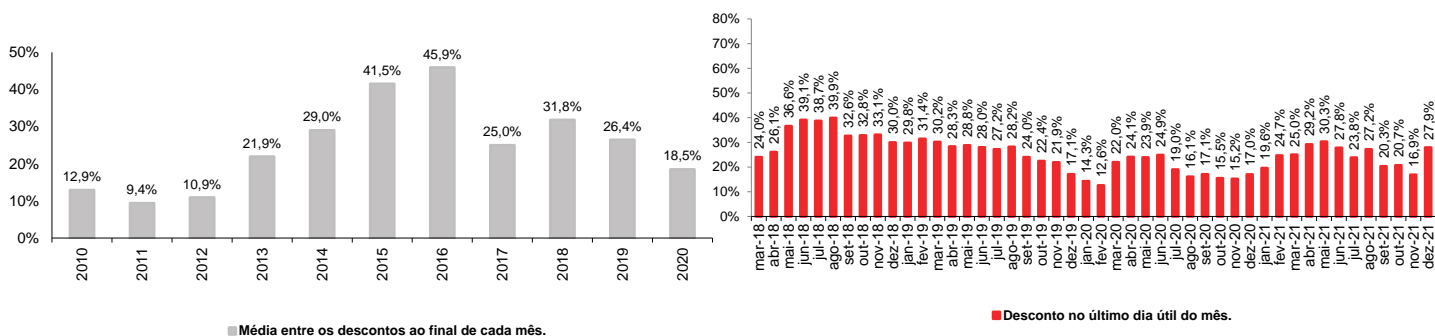
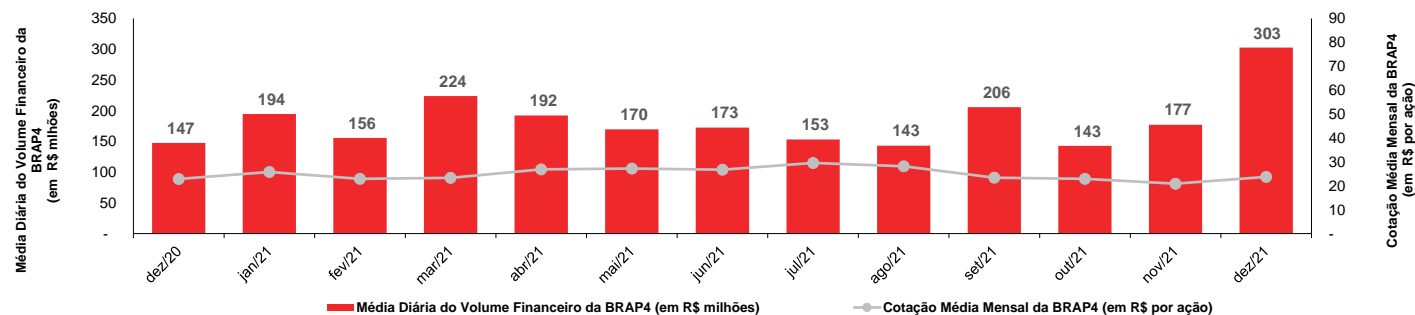
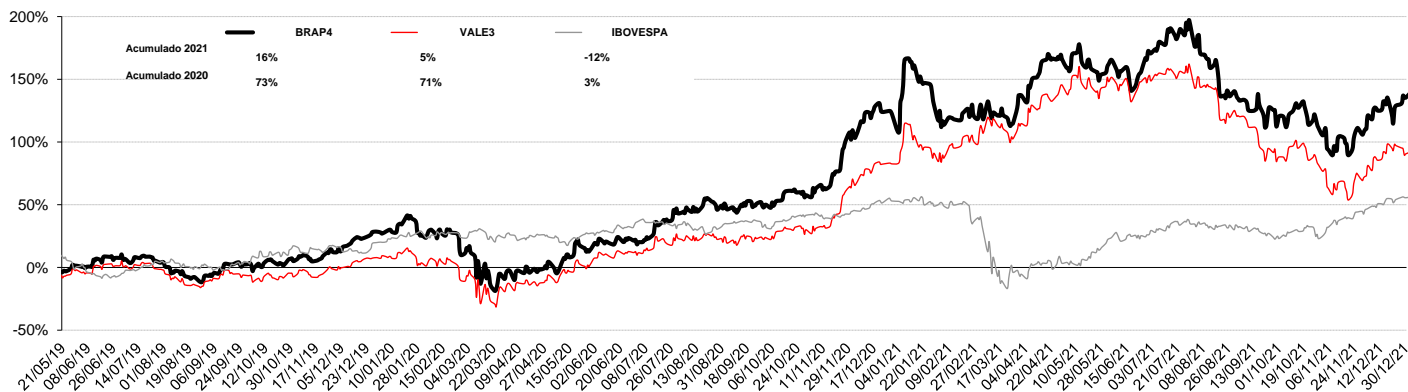
Valor Líquido dos Ativos da Bradespar X Valor de Mercado da Bradespar (preços de fechamento em 30/12/2021)

Companhias	Cotação (R\$/ação)	Qtde de Ações	% do Capital Total ⁽³⁾	Participação da Bradespar		
				Valor de Mercado (R\$ mil)	Valor de Mercado (US\$ mil)	Valor de Mercado (EURO mil)
VALE ON	77,96	163.252.389	3,34%	12.727.156	2.282.366	2.014.267
Valor Total dos Ativos da Bradespar (A)				12.727.156	2.282.366	2.014.267
Caixa Líquido da Bradespar (B)⁽¹⁾				291.441	52.264	46.125
Valor Líquido dos Ativos da Bradespar (C) = (A) + (B)				13.018.597	2.334.630	2.060.392
Valor de Mercado da Bradespar (D)				9.380.537	1.682.215	1.484.614
Ações Ordinárias (BRAP3)	21,78	137.989.898		3.005.420	538.963	475.654
Ações Preferenciais (BRAP4)	24,99	255.106.712		6.375.117	1.143.252	1.008.960
Diferença entre o Valor Líquido dos Ativos e Valor de Mercado Bradespar (C) - (D)				3.638.060	652.415	575.778
DESCONTO⁽²⁾					27,9%	

(1) Caixa Líquido em 30/12/2021.

(2) ((Valor de mercado da Bradespar)/(Valor dos Ativos + Caixa Líquido)) - 1

(3) Não considera ações em tesouraria

Evolução do desconto (%)

Média Diária do Volume Financeiro da BRAP4 (em R\$ milhões) e Cotação Média Mensal da BRAP4 (em R\$ por ação)

Desempenho da Cotação da BRAP4, VALE3 e IBOVESPA

Fale com RI

 Fernando Buso
 Gustavo Bonetti
 Daniel Picerni Sarmiento

 Av. Paulista, 1450 - 9º andar
 Cerqueira César
 São Paulo - SP
 CEP: 01310-917

 Tel.: 55 11 2178.6300
 Fax.: 55 11 2178.6315
 www.bradespar.com
 bradespar@bradespar.com