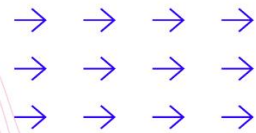


Morning Call



necton

terça-feira, 21 de dezembro de 2021

MUNDO

- Bolsas e futuros de ações nos EUA sobem com apostas positivas de que as vacinas podem colaborar com o controle da ômicron (Futuros Dow Jones +0,655% e S&P +0,691%). As ações europeias se recuperam à medida que as commodities avançam.
- Rendimentos dos treasuries oscilam pouco e taxas europeias sobem.
- Em relação as moedas, a Lira estende baixa, mas a maioria das moedas emergentes têm leve ganho.
- Minério de ferro lidera ganhos entre os metais e o petróleo sobe após dois dias de queda, enquanto os investidores avaliam a perspectiva de demanda com o rápido avanço da ômicron.

BRASIL

- Banco Central oferta até US\$ 500 milhões em leilão à vista a partir das 9:30. E às 11:30 faz leilão para rolagem de swap cambial.
- Receita Federal divulgará a arrecadação em impostos em novembro, que segundo a mediana das estimativas deve vir R\$ 157,3 bilhões.
- Aneel realiza leilão de reserva de capacidade, voltado para contratação de usinas termoelétricas.
- Orçamento de 2022 pode ser votado nesta terça-feira pela Comissão Mista de Orçamento.

NEGÓCIOS

Alpargatas anuncia acordo para compra da Rothys

A empresa de calçados Alpargatas anunciou acordo para compra de 49,9% da empresa norte-americana Rothys, que transforma material reciclado em produtos de moda, por até US\$ 475 milhões.

A aquisição ocorrerá em etapas. Primeiro, haverá a aquisição primária de ações a serem emitidas pela Rothys no valor de US\$ 200 milhões. Uma parcela de US\$ 50 milhões será paga na segunda, enquanto o restante será quitado até o fim do primeiro trimestre de 2022.

Fertilizantes Henriger anuncia a venda da HenrigerPar

A Fertilizantes Heringer (FHER3) informou a venda da HeringerPar, dona de 51,48% do capital social da companhia, no valor total de R\$ 554,5 milhões.

Como a negociação envolverá o controle indireto da Fertilizantes Heringer, a EuroChem irá realizar, em prazo ainda a ser definido, uma oferta pública de aquisição de ações (OPA).

Petrobras anuncia com a Ubuntu Engenharia contrato para venda da sua fatia na PAR-T-198_R12

A Petrobras (PETR3;PETR4) assinou ontem com a Ubuntu Engenharia contrato para a venda da totalidade de sua fatia na concessão PAR-T-198_R12, localizado em terra, na Bacia do Paraná. A operação foi avaliada em US\$ 31 mil e o fechamento está sujeito ao cumprimento de condições precedentes e a aprovação pela Agência Nacional do Petróleo, Gás Natural e Biocombustíveis (ANP).

A Petrobras declarou ainda que a operação está alinhada à estratégia de gestão de portfólio e à melhoria de alocação do capital da companhia, visando à maximização de valor e maior retorno à sociedade.

B3 atualiza valor de dividendos

A B3 (B3SA3) atualizou o valor de dividendos de R\$ 0,14945197 para R\$ 0,14945153. O pagamento dos dividendos será realizado em 30 de dezembro, com base na posição acionária desta segunda-feira.

SAC

São Paulo (11) 2142-0409 • (11) 3292-1319 ou
(11) 3292-1314 • atendimento@necton.com.br

Ouvidoria

0800 72 77 764
ouvidoria@necton.com.br



necton



DE OLHO NO MERCADO

MERCADO DE AÇÕES MUNDO						
Bolsa	Origem	Ref.	Pontos	Dia Δ%	Mês Δ%	Ano Δ%
Ibovespa	Brasil	20/12/2021	105.020	(2,03)	3,05	(11,76)
Dow Jones	EUA	20/12/2021	34.932	(1,23)	1,30	14,13
S&P 500	EUA	20/12/2021	4.568	(1,14)	0,02	21,62
MEXBOL	México	20/12/2021	51.624	(1,44)	3,87	17,15
Merval	Argentina	20/12/2021	81.908	(1,59)	3,27	59,89
Euro Stoxx	Europa	20/12/2021	4.157	1,22	2,32	17,02
FTSE 100	Reino Unido	20/12/2021	7.266	0,95	2,93	12,47
CAC 40	França	20/12/2021	6.906	(0,42)	2,16	24,37
DAX	Alemanha	20/12/2021	15.403	1,07	2,01	12,28
Shanghai	China	21/12/2021	3.625	0,88	1,72	4,38
Nikkei 225	Japão	21/12/2021	28.518	2,08	2,50	3,91
Hang Seng	Hong Kong	21/12/2021	22.971	1,00	(2,15)	(15,64)

Fonte: Bloomberg

IBOVESPA						
Maiores altas (%)	Preço (R\$)		Maiores baixas (%)	Preço (R\$)	Maiores vol. (R\$ MM)	
JBSS3	1,43	37,57	CVCB3	(8,76)	13,86	BBDC4 866,6
ENEV3	1,29	14,13	LWSA3	(7,13)	12,76	BBAS3 629,0
BEEF3	1,21	10,01	CSNA3	(6,91)	23,71	MGLU3 595,5
BRKM5	0,47	55,45	BRML3	(6,66)	7,85	ITUB4 471,6
ABEV3	(0,30)	15,42	GGBR4	(5,93)	27,29	GGBR4 431,0
ALPA4	(0,49)	38,69	GOAU4	(5,48)	11,22	CSNA3 428,2
EGIE3	(0,69)	38,86	MGLU3	(4,95)	6,33	BRAP4 365,9
AMER3	(0,73)	31,09	ECOR3	(4,86)	7,44	B3SA3 320,6
ENBR3	(0,76)	20,90	MULT3	(4,66)	19,02	JBSS3 299,4
BBSE3	(0,78)	20,38	CIEL3	(4,44)	2,15	BPAC1 276,6

Fonte: Bloomberg

COMMODITIES						
Ativo	Unidade	Cotação	Dia Δ%	Sem. Δ%	Mês Δ%	Ano Δ%
Petróleo Brent	USD/Barril	72,4	1,3	(1,5)	2,6	39,8
Petróleo WTI	USD/Barril	69,6	1,5	(1,8)	5,2	43,5
Ouro	USD/Onça	1.796,8	0,3	(0,1)	1,3	(5,3)

Fonte: Bloomberg

Mercado de Câmbio						
Moeda	Relação	Valor (R\$)	Dia Δ%	Sem. Δ%	Mês Δ%	Ano Δ%
Real/Dólar	BRL/USD	5,74	(0,9)	(0,9)	(2,0)	(9,4)
Real/Euro	BRL/EUR	6,47	(1,3)	(1,3)	(1,5)	(2,0)
Real/Libra Esterlina	BRL/GBP	7,60	(0,3)	(1,0)	(1,6)	(6,6)
Real/Yuan	BRL/CNH	0,90	(0,0)	(1,0)	(1,7)	(11,2)
Real/Peso Argentino	BRL/ARS	0,06	(0,9)	(0,9)	(0,5)	9,8

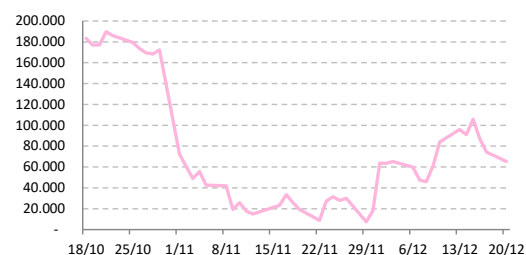
Fonte: Bloomberg



Posição Líquida de Contratos em Aberto - Dólar Fut.			
	17-Dec	20-Dec	Δ
Pessoa Jurídica Financeira	77.045	74.612	-2.433
Bancos	79.125	76.122	-3.003
DTVM's e Corretoras	-5	-5	0
Outras Jurídicas Fin.	-2.075	-1.505	570
Investidor Institucional	-183.900	-173.360	10.540
Investidores Estrangeiros	74.351	65.184	-9.167
Pessoa Jurídica Não Fin.	34.414	35.949	1.535
Pessoa Física	-1.910	-2.385	-475

Fonte: Bloomberg

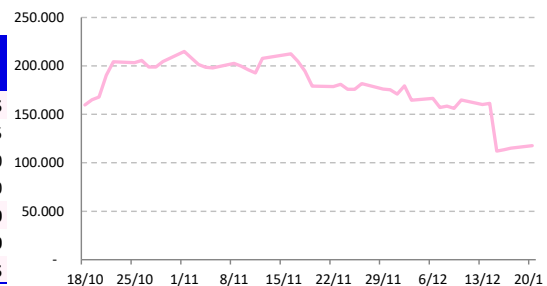
Dólar Futuro | Posição Líq. de Estrangeiros



Posição Líquida de Contratos em Aberto - Ibovespa Futuro			
	17-Dec	20-Dec	Δ
Pessoa Jurídica Financeira	170	605	435
Bancos	1.675	2.040	365
DTVM's e Corretoras	-1.505	-1.435	70
Investidor Institucional	-118.938	-122.098	-3.160
Investidores Estrangeiros	115.214	117.794	2.580
Pessoa Jurídica Não Fin.	1.779	1.729	-50
Pessoa Física	1.775	1.970	195

Fonte: Bloomberg

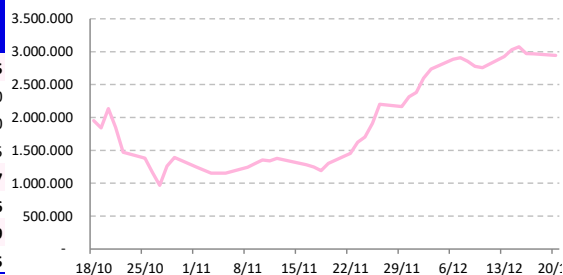
IBOV Futuro | Posição Líq. de Estrangeiro



Posição Líquida de Contratos em Aberto - Juros Futuros			
	17-Dec	20-Dec	Δ
Pessoa Jurídica Financeira	-3.358.852	-3.456.917	-98.065
Bancos	- 3.114.804	- 3.250.374	-135.570
DTVM's e Corretoras	-14.230	-11.730	2.500
Outras Jurídicas Fin.	-229.818	-194.813	35.005
Investidor Institucional	379.273	502.450	123.177
Investidores Estrangeiros	2.968.101	2.942.755	-25.346
Pessoa Jurídica Não Fin.	6.419	7.118	699
Pessoa Física	5.059	4.594	-465

Fonte: Bloomberg

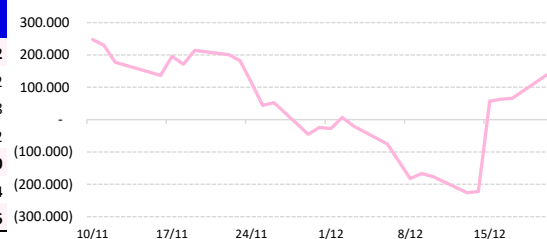
Juros Futuro | Posição Líq. de Estrangeiros



Posição Líquida de Contratos em Aberto - Míni Ibovespa Futuro			
	17-Dec	20-Dec	Δ
Pessoa Jurídica Financeira	-95.660	-188.472	-92.812
Bancos	- 4.340	- 5.432	-1.092
DTVM's e Corretoras	6.616	6.608	-8
Investidor Institucional	-97.936	-189.648	-91.712
Investidores Estrangeiros	65.802	137.432	71.630
Pessoa Jurídica Não Fin.	3.295	4.739	1.444
Pessoa Física	26.563	46.299	19.736

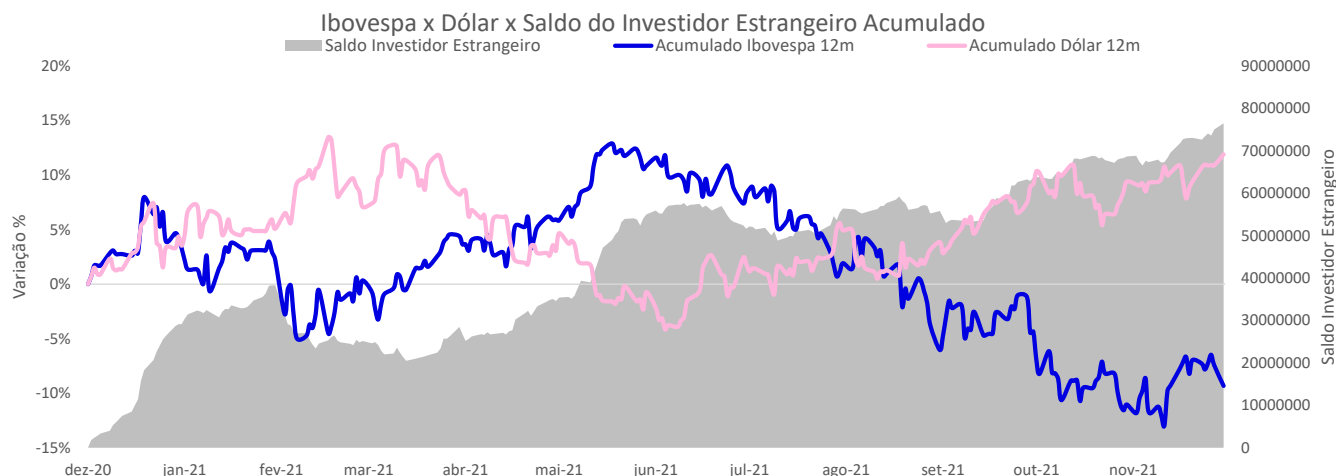
Fonte: Bloomberg

Mini IBOV Futuro | Posição Líquida de Estrangeiros





SALDO INVESTIDOR ESTRANGEIRO



AGENDA DO DIA

Data	Horário	Região	Evento	Período	Projeções	Anterior
21/12/21	10:30	Estados Unidos	Conta Corrente	3T	-\$203.6b	-\$190.3b

Fonte: Bloomberg

André Perfeito | Economista-Chefe

andre.perfeito@necton.com.br

Bruna Marcelino | Estrategista - Chefe

bruna.marcelino@necton.com.br

Manoela Gusman

manoela.gusman@necton.com.br

Giovanna Rossetto

giovanna.rossetto@necton.com.br

DISCLAIMER

Este relatório foi elaborado pela Necton Investimentos S.A. CVMC ("Necton"), para uso exclusivo e intransferível do seu destinatário, não podendo ser reproduzido ou distribuído a qualquer pessoa sem expressa autorização da Necton. Sua distribuição tem caráter informativo e não representa, em nenhuma hipótese, oferta de compra e venda ou solicitação de compra e venda de qualquer ativo, mas tão somente, a (s) opinião (ões) do (s) analista (s) emissor (es) do referido relatório. As informações contidas foram elaboradas a partir de fontes públicas e consideramos fidedignas, mas não representam por parte da Necton garantia de exatidão das informações prestadas ou julgamento sobre a qualidade das mesmas e não devem ser consideradas como tais. Além disso, as informações, opiniões, estimativas e projeções contidas referem-se à data presente e estão sujeitas a alterações sem aviso prévio. Este relatório não leva em consideração os objetivos de investimento e a situação financeira de cada investidor, sendo o destinatário responsável por suas próprias conclusões e estratégias de investimentos. Investimentos em ações e outros valores mobiliários apresentam riscos elevados e a rentabilidade obtida no passado não representa garantia de resultados futuros. Nos termos do artigo 21 da Instrução CVM nº 598/2018, o (s) analista (s) de investimento (s) responsável (is) pela elaboração deste relatório declara (m) que as análises e recomendações aqui contidas refletem única e exclusivamente suas opiniões pessoais e foram realizadas de forma independente e autônoma, inclusive em relação à Necton.

SAC

São Paulo (11) 2142-0409 • (11) 3292-1319 ou
(11) 3292-1314 • atendimento@necton.com.br

Ouvidoria

0800 72 77 764
ouvidoria@necton.com.br



necton