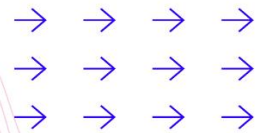


# Morning Call



necton

## > MUNDO

quinta-feira, 16 de dezembro de 2021

- Mercados globais estendem viés positivo mesmo após o Fed dizer que dobrará o ritmo do tapering e sinalizar três altas de juros em 2022 (Futuros Dow Jones +0,508% e S&P +0,569%).
- Curva de rendimento dos treasuries se inclina; euro e a libra se fortalecem antes das decisões de política do BC Europeu e do Banco da Inglaterra, que ocorrerão hoje.
- Petróleo sobe pelo segundo dia e metais também se valorizam em Londres. O minério de ferro avança com reação da produção siderúrgica da China em dezembro.
- EUA divulga hoje a produção industrial relativa ao mês de novembro e o PMI manufatura markit de dezembro

## > BRASIL

- BC divulgou o relatório trimestral de inflação do 4º trimestre.
- IPC-S veio 1,07%, abaixo da expectativa mediana do mercado de 1,10%.
- Às 10:00 a Unica (União da Indústria de Cana-de-Açúcar) realiza coletiva de imprensa de fim de ano sobre safra 2021/2021.
- Conselho Monetário Nacional se reúne a partir das 15:00

## > NEGÓCIOS

### \*Cade aprova fusão da Hapvida com NotreDame Intermédica\*

A Hapvida (HAPV3) anunciou na quarta-feira que a superintendência-Geral do Conselho Administrativo de Defesa Econômica (Cade) aprovou, sem restrições, a fusão da companhia com a NotreDame Intermédica (GNDI3).

“A próxima etapa contempla a publicação do despacho e um período de 15 dias para eventuais manifestações do Tribunal do Cade”, afirmou a Hapvida no fato relevante.

### \*B3 recebe um auto de infração da Receita Federal\*

A B3 (B3SA3) informou que recebeu um auto de infração da Receita Federal no montante de R\$ 500 milhões. A multa – que inclui juros – é referente ao Imposto de Renda e ao ganho de capital que foi apurado por acionistas estrangeiros da Cetip, que foi adquirida em 2017. A B3 tentará impugnar o auto de infração.

### \*Tim aprova pagamento de JCP\*

A Tim (TIMS3) aprovou o pagamento de R\$ 560 milhões a títulos de juros sobre capital próprio (JCP). O valor será pago no dia 25 de janeiro de 2022, cm base na posição acionária do dia 21 de dezembro.

### \*Fleury aprova pagamento de JCP\*

A Fleury (FLRY3) aprovou o pagamento de JCP, no valor bruto de R\$ 30,04 milhões, o que corresponde a R\$ 0,09479401498 por ação. O benefício será pago aos acionistas no próximo dia 30 de dezembro.

#### SAC

São Paulo (11) 2142-0409 • (11) 3292-1319 ou  
(11) 3292-1314 • atendimento@necton.com.br

#### Ouvidoria

0800 72 77 764  
ouvidoria@necton.com.br



necton



## DE OLHO NO MERCADO

MERCADO DE AÇÕES   MUNDO						
Bolsa	Origem	Ref.	Pontos	Dia Δ%	Mês Δ%	Ano Δ%
Ibovespa	Brasil	15/12/2021	107.431	0,63	5,41	(9,73)
Dow Jones	EUA	15/12/2021	35.927	1,08	4,19	17,39
S&P 500	EUA	15/12/2021	4.710	1,63	3,13	25,39
MEXBOL	México	15/12/2021	51.164	(0,15)	2,95	16,10
Merval	Argentina	15/12/2021	80.939	(1,51)	2,05	58,00
Euro Stoxx	Europa	15/12/2021	4.249	2,14	4,57	19,59
FTSE 100	Reino Unido	15/12/2021	7.265	1,31	2,91	12,45
CAC 40	França	15/12/2021	7.020	(0,02)	3,85	26,42
DAX	Alemanha	15/12/2021	15.773	1,93	4,47	14,98
Shanghai	China	16/12/2021	3.675	0,75	3,12	5,81
Nikkei 225	Japão	16/12/2021	29.066	2,13	4,47	5,91
Hang Seng	Hong Kong	16/12/2021	23.476	0,23	0,00	(13,79)

Fonte: Bloomberg

IBOVESPA						
Maiores altas (%)		Preço (R\$)	Maiores baixas (%)		Preço (R\$)	Maiores vol. (R\$ MM)
BEEF3	11,19	9,84	ECOR3	(2,10)	7,93	ELET3 928,3
MGLU3	7,49	6,17	BBAS3	(1,72)	31,51	MGLU3 901,1
AMER3	7,46	28,66	DXCO3	(1,43)	16,30	BBDC4 806,9
LAME4	7,41	5,36	MRFG3	(1,32)	23,26	B3SA3 804,3
BRKM5	6,19	55,78	EQTL3	(0,92)	23,77	BBAS3 703,1
BPAN4	6,01	11,47	BRAP4	(0,80)	54,54	ITUB4 686,9
CASH3	5,21	3,43	ENBR3	(0,75)	21,05	JBSS3 525,1
LWSA3	4,85	13,84	ABEV3	(0,56)	16,08	ELET6 484,0
FLRY3	4,63	19,22	GGBR4	(0,55)	29,16	BRAP4 405,9
LCAM3	4,43	26,62	IRBR3	(0,46)	4,34	LREN3 400,7

Fonte: Bloomberg

COMMODITIES						
Ativo	Unidade	Cotação	Dia Δ%	Sem. Δ%	Mês Δ%	Ano Δ%
Petróleo Brent	USD/Barril	75,0	1,4	(0,3)	6,2	44,7
Petróleo WTI	USD/Barril	72,0	1,6	0,4	8,8	48,4
Ouro	USD/Onça	1.785,6	0,5	0,2	0,6	(5,9)

Fonte: Bloomberg

Mercado de Câmbio						
Moeda	Relação	Valor (R\$)	Dia Δ%	Sem. Δ%	Mês Δ%	Ano Δ%
Real/Dólar	BRL/USD	5,68	0,2	(1,2)	(0,9)	(8,4)
Real/Euro	BRL/EUR	6,41	0,1	(1,0)	(0,5)	(1,0)
Real/Libra Esterlina	BRL/GBP	7,57	(0,3)	(1,6)	(1,2)	(6,2)
Real/Yuan	BRL/CNH	0,89	0,2	(1,2)	(0,7)	(10,3)
Real/Peso Argentino	BRL/ARS	0,06	(0,4)	(1,6)	(0,5)	9,8

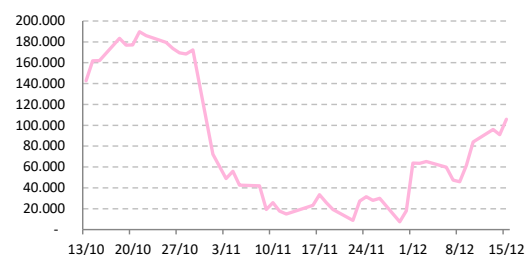
Fonte: Bloomberg



Posição Líquida de Contratos em Aberto - Dólar Fut.			
	14-Dec	15-Dec	Δ
<b>Pessoa Jurídica Financeira</b>	<b>76.524</b>	<b>65.727</b>	<b>-10.797</b>
Bancos	77.494	67.417	-10.077
DTVM's e Corretoras	-5	-5	0
Outras Jurídicas Fin.	-965	-1.685	-720
<b>Investidor Institucional</b>	<b>-199.566</b>	<b>-204.291</b>	<b>-4.725</b>
Investidores Estrangeiros	90.987	105.864	14.877
Pessoa Jurídica Não Fin.	33.270	33.960	690
<b>Pessoa Física</b>	<b>-1.215</b>	<b>-1.260</b>	<b>-45</b>

Fonte: Bloomberg

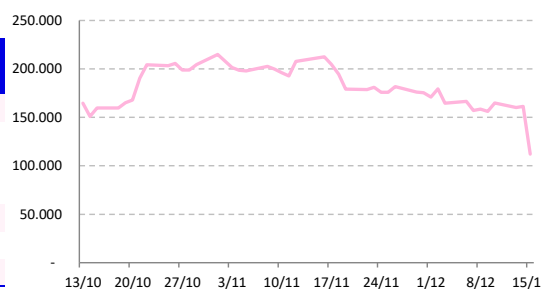
Dólar Futuro | Posição Líq. de Estrangeiros



Posição Líquida de Contratos em Aberto - Ibovespa Futuro			
	14-Dec	15-Dec	Δ
<b>Pessoa Jurídica Financeira</b>	<b>-10.580</b>	<b>-1.320</b>	<b>9.260</b>
Bancos	-6.670	65	6.735
DTVM's e Corretoras	-3.910	-1.385	2.525
Investidor Institucional	-154.516	-112.388	42.128
<b>Investidores Estrangeiros</b>	<b>161.402</b>	<b>112.080</b>	<b>-49.322</b>
Pessoa Jurídica Não Fin.	1.719	1.678	-41
<b>Pessoa Física</b>	<b>1.975</b>	<b>-50</b>	<b>-2.025</b>

Fonte: Bloomberg

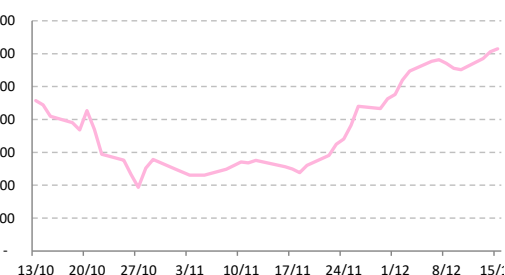
IBOV Futuro | Posição Líq. de Estrangeiro



Posição Líquida de Contratos em Aberto - Juros Futuros			
	14-Dec	15-Dec	Δ
<b>Pessoa Jurídica Financeira</b>	<b>-3.375.765</b>	<b>-3.359.725</b>	<b>16.040</b>
Bancos	- 3.106.914	- 3.097.849	9.065
DTVM's e Corretoras	-15.730	-12.730	3.000
Outras Jurídicas Fin.	-253.121	-249.146	3.975
<b>Investidor Institucional</b>	<b>336.696</b>	<b>274.646</b>	<b>-62.050</b>
<b>Investidores Estrangeiros</b>	<b>3.028.351</b>	<b>3.074.058</b>	<b>45.707</b>
Pessoa Jurídica Não Fin.	6.124	6.277	153
<b>Pessoa Física</b>	<b>4.594</b>	<b>4.744</b>	<b>150</b>

Fonte: Bloomberg

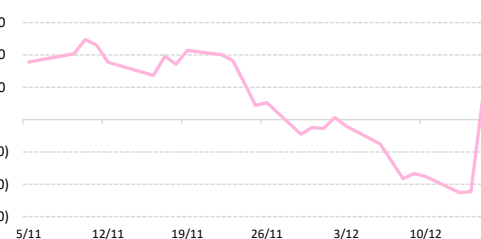
Juros Futuro | Posição Líq. de Estrangeiros



Posição Líquida de Contratos em Aberto - Míni Ibovespa Futuro			
	14-Dec	15-Dec	Δ
<b>Pessoa Jurídica Financeira</b>	<b>176.294</b>	<b>-76.551</b>	<b>-252.845</b>
Bancos	- 18.259	- 1.627	16.632
DTVM's e Corretoras	18.687	6.609	-12.078
Investidor Institucional	175.866	-81.533	-257.399
<b>Investidores Estrangeiros</b>	<b>-222.090</b>	<b>57.118</b>	<b>279.208</b>
Pessoa Jurídica Não Fin.	2.949	1.752	-1.197
<b>Pessoa Física</b>	<b>42.848</b>	<b>17.681</b>	<b>-25.167</b>

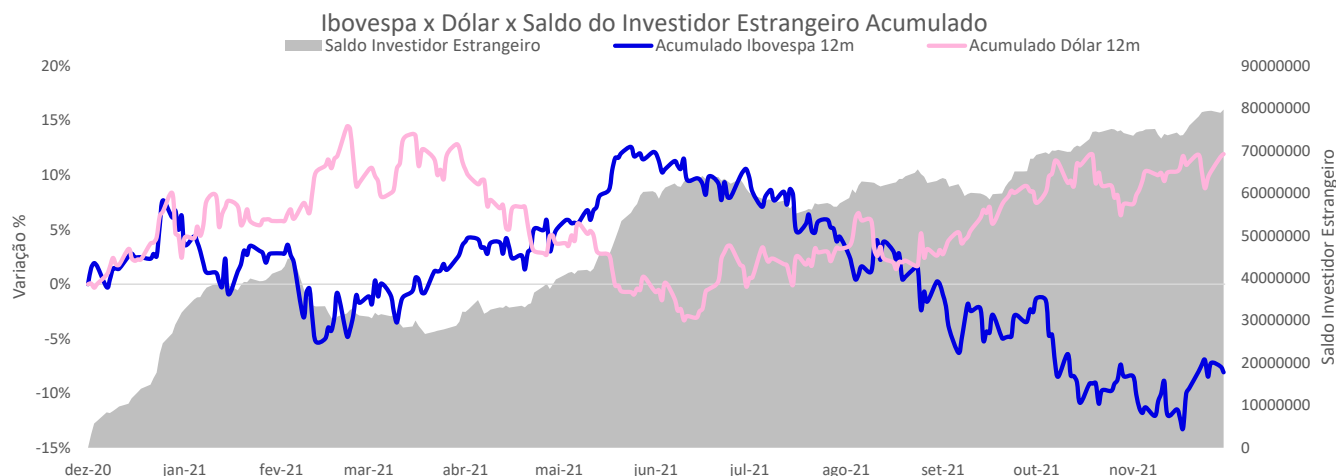
Fonte: Bloomberg

Mini IBOV Futuro | Posição Líquida de Estrangeiros





## SALDO INVESTIDOR ESTRANGEIRO



## AGENDA DO DIA

Data	Horário	Região	Evento	Período	Projeções	Anterior
16/12/21	05:30	Alemanha	PMI Industrial - Markit	Dez P	--	57.4
	05:30	Alemanha	PMI Serviços - Markit	Dez P	--	52.7
	05:30	Alemanha	PMI Composto - Markit	Dez P	--	52.2
	08:00	Brasil	IPC-S	Dez 15	--	--
	10:30	Estados Unidos	Pedidos de auxílio desemprego	Dez 11	--	--
	10:30	Estados Unidos	Pedidos contínuos auxílio desemprego	Dez 4	--	--
	10:30	Estados Unidos	Housing Starts	Nov	1570k	1520k
	10:30	Estados Unidos	Building Permits	Nov	1670k	1650k
	10:30	Estados Unidos	Filadélfia Fed	Dez	27.0	39.0
	11:15	Estados Unidos	Produção Industrial (% a.a.)	Nov	0.7%	1.6%
	11:15	Estados Unidos	Utilização da capacidade	Nov	76.9%	76.4%
	11:45	Estados Unidos	PMI Industrial - Markit	Dez	--	58.3
	11:45	Estados Unidos	PMI Composto - Markit	Dez	--	57.2
	11:45	Estados Unidos	PMI Serviços - Markit	Dez	--	58.0
	13:00	Estados Unidos	Kansas City FED	Dez	--	24-Jan

Fonte: Bloomberg

André Perfeito | Economista-Chefe

[andre.perfeito@necton.com.br](mailto:andre.perfeito@necton.com.br)

Bruna Marcelino | Estrategista - Chefe

[bruna.marcelino@necton.com.br](mailto:bruna.marcelino@necton.com.br)

Manoela Gusman

[manoela.gusman@necton.com.br](mailto:manoela.gusman@necton.com.br)

Giovanna Rossetto

[giovanna.rossetto@necton.com.br](mailto:giovanna.rossetto@necton.com.br)

### DISCLAIMER

Este relatório foi elaborado pela Necton Investimentos S.A. CVMC ("Necton"), para uso exclusivo e intransferível do seu destinatário, não podendo ser reproduzido ou distribuído a qualquer pessoa sem expressa autorização da Necton. Sua distribuição tem caráter informativo e não representa, em nenhuma hipótese, oferta de compra e venda ou solicitação de compra e venda de qualquer ativo, mas tão somente, a (s) opinião (ões) do (s) analista (s) emissor (es) do referido relatório. As informações contidas foram elaboradas a partir de fontes públicas e consideramos fidedignas, mas não representam por parte da Necton garantia de exatidão das informações prestadas ou julgamento sobre a qualidade das mesmas e não devem ser consideradas como tais. Além disso, as informações, opiniões, estimativas e projeções contidas referem-se à data presente e estão sujeitas a alterações sem aviso prévio. Este relatório não leva em consideração os objetivos de investimento e a situação financeira de cada investidor, sendo o destinatário responsável por suas próprias conclusões e estratégias de investimentos. Investimentos em ações e outros valores mobiliários apresentam riscos elevados e a rentabilidade obtida no passado não representa garantia de resultados futuros. Nos termos do artigo 21 da Instrução CVM nº 598/2018, o (s) analista (s) de investimento (s) responsável (is) pela elaboração deste relatório declara (m) que as análises e recomendações aqui contidas refletem única e exclusivamente suas opiniões pessoais e foram realizadas de forma independente e autônoma, inclusive em relação à Necton.

