


Morning Call



necton

sexta-feira, 10 de dezembro de 2021

MUNDO

- Bolsas europeias caem, enquanto os contratos futuros de ações dos EUA sobem depois que os índices em NY interromperam ontem uma alta de três dias (Futuros Dow Jones +0,140% e S&P +0,279%).
- EUA divulgam às 10:30 o CPI na comparação mensal de novembro e anual, com respectivas estimativas mediana de mercado de 0,7% e 6,8%.
- Petróleo tem leve alta após cair 2% ontem com volta dos receios sobre a ômicron. Os metais ficam mistos em Londres e o minério de ferro recua em Dalian e Singapura.

BRASIL

- IBGE divulga às 9:00 o IPCA referente a novembro, que deve apresentar uma alta de 1,09%, segundo estimativa mediana do mercado. Na comparação mensal, o indicador deve registrar alta de 10,9%.
- A partir das 11:00 o BC oferta até 15.000 contratos de swap para rolagem.
- O Senado aprovou a desoneração da folha até 2023; o texto vai para sanção.
- O Auxílio Brasil começa a ser pago hoje (sexta-feira) e deixa 2,5 milhões de famílias fora.

NEGÓCIOS

****Enjoei compra plataforma Gringa, de artigos de luxo de segunda mão, por R\$ 14,250 milhões****

A Enjoei anunciou hoje a aquisição da Gringa por R\$ 14,250 milhões, além de uma parcela em ações. Fundada em 2020 por Fiorella Mattheis, Gringa é uma plataforma online que atua na intermediação da venda de artigos de luxo de segunda mão, sob a curadoria de uma equipe especializada.

****B3 aprova pagamento de juros sobre capital próprio****

A B3 aprovou o pagamento de juros sobre capital próprio, no valor total de R\$ 302,3 milhões, equivalentes ao valor líquido de R\$ 0,04231075 por ação. O pagamento será realizado em 07 de janeiro de 2022 e tomará como base de cálculo a posição acionária de 30 de dezembro de 2021.

Além do JCP, a B3 distribuirá dividendos no valor total de R\$ 907,6 milhões, equivalentes ao valor de R\$ 0,14945197 por ação. O pagamento de dividendos será realizado em 30 de dezembro de 2021 e tomará como base de cálculo a posição acionária de 20 de dezembro de 2021.

****Bradesco aprova pagamento de proventos****

O Bradesco (BBDC4) aprovou o pagamento de proventos no valor total de R\$ 2,2 bilhões. Para os dividendos será distribuído R\$ 0,196595372 por ação ordinária e R\$ 0,216254909 por ação preferencial.

Já para os JCP o valor correspondente a R\$ 200 milhões, sendo R\$ 0,019659537 por ação ordinária e R\$ 0,021625491 por ação preferencial. Farão jus aos proventos os acionistas que estiverem inscritos nos registros da companhia em 20 de dezembro. O

****Cemig efetuará pagamento dos proventos de dividendos e JCP****

A Cemig (CMIG4) efetuará, no dia 29 de dezembro, o pagamento dos proventos de dividendos e JCP. A título da segunda parcela de JCP será pago o valor de R\$ 276,74 mil, o que corresponde a R\$ 0,18228802764 por ação ordinária/preferencial.

Além disso, referentes à segunda parcela dos dividendos, será pago R\$ 464,32 mil, correspondente a R\$ 0,30584806747 por ação ordinária/preferencial.

SAC

São Paulo (11) 2142-0409 • (11) 3292-1319 ou
(11) 3292-1314 • atendimento@necton.com.br

Ouvidoria

0800 72 77 764
ouvidoria@necton.com.br



necton



DE OLHO NO MERCADO

MERCADO DE AÇÕES MUNDO						
Bolsa	Origem	Ref.	Pontos	Dia Δ%	Mês Δ%	Ano Δ%
Ibovespa	Brasil	09/12/2021	106.291	(1,67)	4,29	(10,69)
Dow Jones	EUA	09/12/2021	35.755	(0,00)	3,69	16,82
S&P 500	EUA	09/12/2021	4.667	(0,72)	2,20	24,26
MEXBOL	México	09/12/2021	51.238	0,36	3,10	16,27
Merval	Argentina	09/12/2021	86.545	(3,02)	9,11	68,95
Euro Stoxx	Europa	09/12/2021	4.207	(0,03)	3,55	18,42
FTSE 100	Reino Unido	09/12/2021	7.319	(0,03)	3,68	13,29
CAC 40	França	09/12/2021	6.996	(0,06)	3,49	25,99
DAX	Alemanha	09/12/2021	15.645	0,04	3,61	14,04
Shanghai	China	10/12/2021	3.666	(0,18)	2,87	5,57
Nikkei 225	Japão	10/12/2021	28.438	(1,00)	2,21	3,62
Hang Seng	Hong Kong	10/12/2021	23.996	(1,07)	2,22	(11,88)

Fonte: Bloomberg

IBOVESPA						
Maiores altas (%)		Preço (R\$)	Maiores baixas (%)		Preço (R\$)	Maiores vol. (R\$ MM)
GOLL4	3,59	19,35	LAME4	(9,24)	5,11	MGLU3 1.649,8
CSNA3	1,49	24,46	AMER3	(8,56)	27,97	ITUB4 620,8
EQTL3	1,27	23,90	MGLU3	(7,78)	6,28	BBDC4 532,2
HYPE3	0,41	29,09	BRKM5	(6,90)	54,00	BID1 478,9
JBSS3	0,20	34,72	BID4	(5,66)	11,84	B3SA3 398,6
CPL6	0,16	6,36	BPAN4	(5,19)	11,69	BRKM5 382,6
GGBR4	0,07	28,95	LWSA3	(5,15)	13,80	LREN3 337,6
PETR3	0,00	31,08	EZTC3	(4,95)	19,79	BBAS3 312,3
GOAU4	(0,42)	11,93	MRVE3	(4,65)	11,68	ABEV3 311,6
AZUL4	(0,42)	26,07	LREN3	(4,56)	28,25	BPAC1 307,0

Fonte: Bloomberg

COMMODITIES						
Ativo	Unidade	Cotação	Dia Δ%	Sem. Δ%	Mês Δ%	Ano Δ%
Petróleo Brent	USD/Barril	75,0	0,7	7,3	6,2	44,7
Petróleo WTI	USD/Barril	71,6	0,9	8,0	8,2	47,5
Ouro	USD/Onça	1.772,1	(0,2)	(0,6)	(0,1)	(6,7)

Fonte: Bloomberg

Mercado de Câmbio						
Moeda	Relação	Valor (R\$)	Dia Δ%	Sem. Δ%	Mês Δ%	Ano Δ%
Real/Dólar	BRL/USD	5,58	(0,9)	1,3	0,8	(6,8)
Real/Euro	BRL/EUR	6,30	(0,4)	1,4	1,2	0,7
Real/Libra Esterlina	BRL/GBP	7,36	0,2	1,6	1,6	(3,6)
Real/Yuan	BRL/CNH	0,88	(0,0)	1,3	0,9	(8,7)
Real/Peso Argentino	BRL/ARS	0,06	0,7	1,5	1,5	12,0

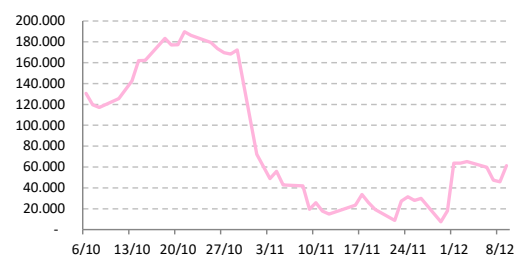
Fonte: Bloomberg



Posição Líquida de Contratos em Aberto - Dólar Fut.			
	8-Dec	9-Dec	Δ
Pessoa Jurídica Financeira	104.325	93.145	-11.180
Bancos	105.460	93.630	-11.830
DTVM's e Corretoras	-5	-5	0
Outras Jurídicas Fin.	-1.130	-480	650
Investidor Institucional	-185.166	-188.434	-3.268
Investidores Estrangeiros	45.801	61.309	15.508
Pessoa Jurídica Não Fin.	34.720	35.175	455
Pessoa Física	320	-1.195	-1.515

Fonte: Bloomberg

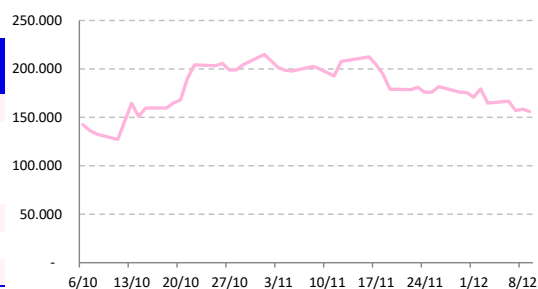
Dólar Futuro | Posição LÍq. de Estrangeiros



Posição Líquida de Contratos em Aberto - Ibovespa Futuro			
	8-Dec	9-Dec	Δ
Pessoa Jurídica Financeira	-10.840	-11.250	-410
Bancos	-7.045	-7.455	-410
DTVM's e Corretoras	-3.795	-3.795	0
Investidor Institucional	-150.271	-149.783	488
Investidores Estrangeiros	158.467	156.094	-2.373
Pessoa Jurídica Não Fin.	1.659	1.709	50
Pessoa Física	985	3.230	2.245

Fonte: Bloomberg

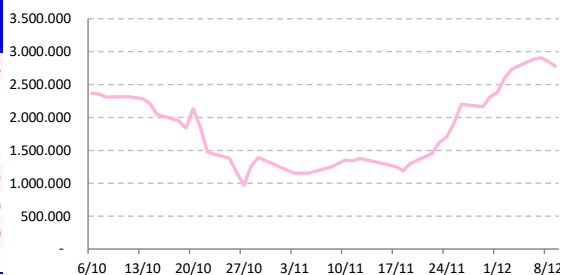
IboV Futuro | Posição LÍq. de Estrangeiro



Posição Líquida de Contratos em Aberto - Juros Futuros			
	8-Dec	9-Dec	Δ
Pessoa Jurídica Financeira	-3.247.156	-3.168.102	79.054
Bancos	- 2.988.776	- 2.906.689	82.087
DTVM's e Corretoras	-17.675	-16.250	1.425
Outras Jurídicas Fin.	-240.705	-245.163	-4.458
Investidor Institucional	368.269	364.350	-3.919
Investidores Estrangeiros	2.853.949	2.779.179	-74.770
Pessoa Jurídica Não Fin.	3.319	2.249	-1.070
Pessoa Física	21.619	22.324	705

Fonte: Bloomberg

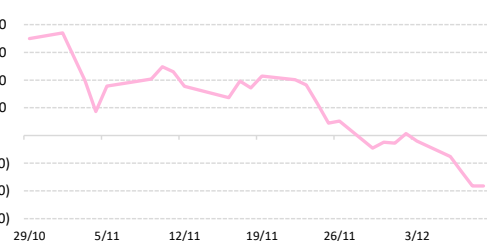
Juros Futuro | Posição LÍq. de Estrangeiros



Posição Líquida de Contratos em Aberto - Míni Ibovespa Futuro			
	8-Dec	9-Dec	Δ
Pessoa Jurídica Financeira	179.530	3.564	-175.966
Bancos	- 15.142	- 15.142	0
DTVM's e Corretoras	18.702	18.702	0
Investidor Institucional	175.970	4	-175.966
Investidores Estrangeiros	-182.017	-182.017	0
Pessoa Jurídica Não Fin.	-760	-760	0
Pessoa Física	3.244	3.244	0

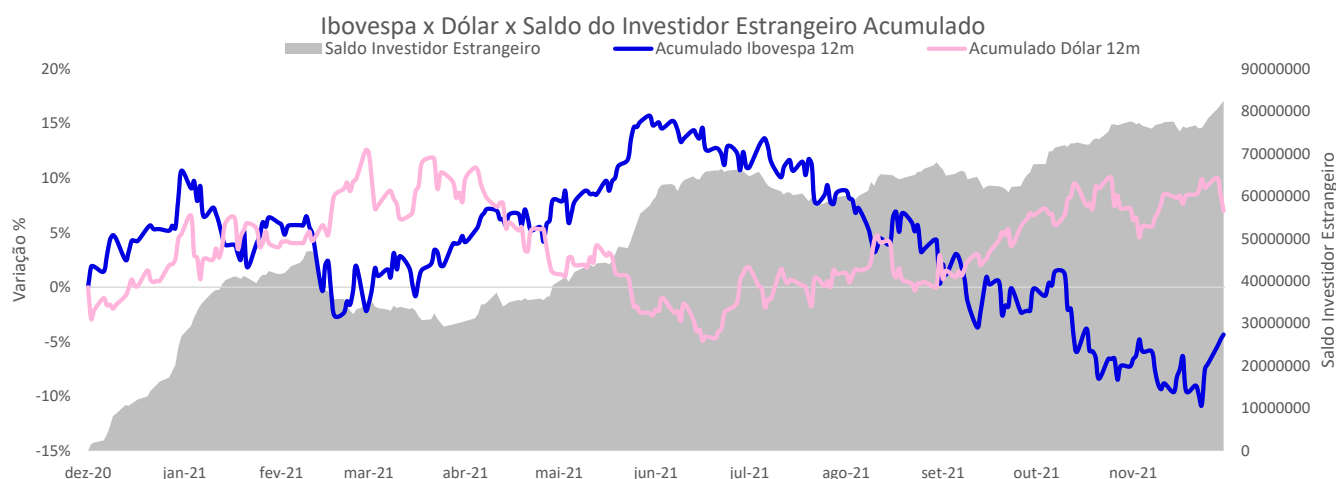
Fonte: Bloomberg

Mini IboV Futuro | Posição Líquida de Estrangeiros





SALDO INVESTIDOR ESTRANGEIRO



AGENDA DO DIA

Data	Horário	Região	Evento	Período	Projeções	Anterior
10/12/21	04:00	Alemanha	Inflação (% a.m.)	Nov F	--	-0.2%
	04:00	Alemanha	Inflação (% a.a.)	Nov F	--	5.2%
	04:00	Reino Unido	Produção Industrial (% a.a.)	Out	--	-0.4%
	04:00	Reino Unido	Produção Industrial (% a.m.)	Out	--	2.9%
	09:00	Brasil	IPCA (% a.m.)	Nov	1.06%	1.25%
	09:00	Brasil	IPCA (% a.a.)	Nov	10.86%	10.67%
	10:30	Estados Unidos	Inflação (% a.m.)	Nov	0.7%	0.9%
	10:30	Estados Unidos	Inflação (% a.a.)	Nov	--	6.2%
	12:00	Estados Unidos	Índice Michigan de percepção do consumidor	Dez P	--	67.4
	16:00	Estados Unidos	Orçamento - mensal	Nov	--	-\$165.1b

Fonte: Bloomberg

André Perfeito | Economista-Chefe

andre.perfeito@necton.com.br

Bruna Marcelino | Estrategista - Chefe

bruna.marcelino@necton.com.br

Manoela Gusman

manoela.gusman@necton.com.br

Giovanna Rossetto

giovanna.rossetto@necton.com.br

DISCLAIMER

Este relatório foi elaborado pela Necton Investimentos S.A. CVMC ("Necton"), para uso exclusivo e intransferível do seu destinatário, não podendo ser reproduzido ou distribuído a qualquer pessoa sem expressa autorização da Necton. Sua distribuição tem caráter informativo e não representa, em nenhuma hipótese, oferta de compra e venda ou solicitação de compra e venda de qualquer ativo, mas tão somente, a (s) opinião (ões) do (s) analista (s) emissor (es) do referido relatório. As informações contidas foram elaboradas a partir de fontes públicas e consideramos fidedignas, mas não representam por parte da Necton garantia de exatidão das informações prestadas ou julgamento sobre a qualidade das mesmas e não devem ser consideradas como tais. Além disso, as informações, opiniões, estimativas e projeções contidas referem-se à data presente e estão sujeitas a alterações sem aviso prévio. Este relatório não leva em consideração os objetivos de investimento e a situação financeira de cada investidor, sendo o destinatário responsável por suas próprias conclusões e estratégias de investimentos. Investimentos em ações e outros valores mobiliários apresentam riscos elevados e a rentabilidade obtida no passado não representa garantia de resultados futuros. Nos termos do artigo 21 da Instrução CVM nº 598/2018, o (s) analista (s) de investimento (s) responsável (is) pela elaboração deste relatório declara (m) que as análises e recomendações aqui contidas refletem única e exclusivamente suas opiniões pessoais e foram realizadas de forma independente e autônoma, inclusive em relação à Necton.

SAC

São Paulo (11) 2142-0409 - (11) 3292-1319 ou
(11) 3292-1314 - atendimento@necton.com.br

Ouvidoria

0800 72 77 764
ouvidoria@necton.com.br



necton