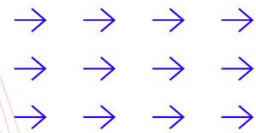


Morning Call



necton

quinta-feira, 9 de dezembro de 2021

> MUNDO

- Ações europeias apagam ganhos e futuros das bolsas em NY recuam com os operadores avaliando se a recuperação global será resistente à nova cepa que está se espalhando (Futuros Dow Jones -0,280% e S&P -0,314%).
- Lira e rand lideram baixa das moedas emergentes e índice dólar tem 1ª alta em três dias.
- Às 10:30 os EUA divulgam novos pedidos seguro-desemprego referentes até 4 de dezembro, e que tem estimativa mediana de mercado de vir 220.000.
- Petróleo opera de lado após três altas seguidas; os metais básicos recuam em Londres e o minério de ferro cai em Singapura, embora mantendo o patamar de US\$ 110.

> BRASIL

- Ontem o Copom elevou a Selic em 1,5pp, para 9,25%, como esperado pelo mercado. Essa postura hawkish deve pressionar os juros futuros mais curtos.
- IPC-Fipe da 1ª quadrissemana de dezembro veio abaixo +0,61%, abaixo da estimativa mediana de mercado.
- Tesouro oferta até 15.000 contratos de swap para rolagem e LTNs para os vencimentos 2022, 2023 e 2025; NTN-Fs para 2027 e 2031; LFT para 2023 e 2027.
- Câmara pode votar hoje projeto de estímulo à navegação entre portos nacionais.

> NEGÓCIOS

****Nubank se torna o banco mais valioso da América Latina****

O Nubank fincou sua bandeira na Bolsa e se tornou a instituição financeira mais valiosa na América Latina. A fintech alcançou valor de US\$ 9 por papel em sua oferta inicial de ações (IPO, na sigla em inglês). Assim, o banco vai estreitar hoje na Bolsa de Nova York (Nyse) e na brasileira B3 com valor de mercado de US\$ 41,7 bilhões na partida - ou R\$ 233 bilhões, considerada a taxa de câmbio de R\$ 5,60.

****Análise da privatização da Eletrobras foi adiada****

A análise da privatização da Eletrobras (ELET3;ELET6) pelo Tribunal de Contas da União (TCU) foi adiada, em derrota para o governo. Poucas horas antes do início da sessão marcada para ontem (8), o ministro-relator do processo, Aroldo Cedraz, não havia apresentado seu parecer para os demais integrantes do colegiado do órgão e surpreendeu outros ministros com a retirada de pauta.

****Copel (CPLE6)****

A Copel estima um Capex de R\$ 2,1 bilhões em 2022. Mais da metade dos recursos são originários da distribuição de energia, com um valor de R\$ 1,6 bilhão.

Além disso, a Copel (CPLE6) aprovou o pagamento de Juros sobre o Próprio Capital (JCP) com um valor total de R\$ 283,1 milhões, sendo R\$ R\$ 0,0974 por ação ON; R\$ 0,1072 por ação PNA e PNB e R\$ 0,5264 por ação Unit.

****Equatorial aprova pagamento de dividendos****

A Equatorial aprovou o pagamento de dividendos no valor de R\$ 0,72 por ação, perfazendo o total de R\$ 707,1 milhões. O pagamento será em 29 de dezembro de 2021. Têm direito ao recebimento dos dividendos os acionistas detentores de ações de emissão da companhia em 30 de abril de 2021.

SAC

São Paulo (11) 2142-0409 • (11) 3292-1319 ou
(11) 3292-1314 • atendimento@necton.com.br

Ouvidoria

0800 72 77 764
ouvidoria@necton.com.br



necton



DE OLHO NO MERCADO

MERCADO DE AÇÕES MUNDO						
Bolsa	Origem	Ref.	Pontos	Dia Δ%	Mês Δ%	Ano Δ%
Ibovespa	Brasil	08/12/2021	108.096	0,50	6,06	(9,18)
Dow Jones	EUA	08/12/2021	35.755	0,10	3,69	16,82
S&P 500	EUA	08/12/2021	4.701	0,31	2,94	25,16
MEXBOL	México	08/12/2021	51.056	0,27	2,73	15,86
Merval	Argentina	07/12/2021	89.243	1,08	12,52	74,21
Euro Stoxx	Europa	08/12/2021	4.218	(0,36)	3,81	18,73
FTSE 100	Reino Unido	08/12/2021	7.328	(0,15)	3,78	13,40
CAC 40	França	08/12/2021	7.018	(0,11)	3,82	26,38
DAX	Alemanha	08/12/2021	15.655	(0,21)	3,67	14,11
Shanghai	China	09/12/2021	3.673	0,98	3,06	5,76
Nikkei 225	Japão	09/12/2021	28.725	(0,47)	3,25	4,67
Hang Seng	Hong Kong	09/12/2021	24.255	1,08	3,32	(10,93)

Fonte: Bloomberg

IBOVESPA							
Maiores altas (%)	Preço (R\$)		Maiores baixas (%)	Preço (R\$)	Maiores vol. (R\$ MM)		
CVCB3	9,60	16,10	MGLU3	(10,63)	6,81	MGLU3	1.770,0
GOLL4	9,18	18,68	CCRO3	(3,13)	12,71	ITUB4	860,9
EZTC3	6,44	20,82	BRKM5	(1,56)	65,54	BBDC4	662,0
MRFG3	6,31	22,59	CASH3	(1,46)	3,38	B3SA3	467,2
MRVE3	5,88	12,25	CSNA3	(1,27)	24,10	BRKM5	394,1
AZUL4	5,86	26,18	BRFS3	(1,17)	20,20	ABEV3	376,4
LWSA3	5,28	14,55	ITUB4	(0,96)	22,74	EMBR3	344,2
CYRE3	5,27	15,99	BPAN4	(0,80)	12,33	BBAS3	336,7
COGN3	5,22	2,62	BBDC4	(0,62)	20,82	ITSA4	336,0
EMBR3	4,93	21,30	PETR3	(0,35)	31,08	BIDI1	321,5

Fonte: Bloomberg

COMMODITIES						
Ativo	Unidade	Cotação	Dia Δ%	Sem. Δ%	Mês Δ%	Ano Δ%
Petróleo Brent	USD/Barril	75,3	(0,7)	7,7	6,7	45,3
Petróleo WTI	USD/Barril	71,9	(0,6)	8,6	8,7	48,2
Ouro	USD/Onça	1.780,4	(0,1)	(0,2)	0,3	(6,2)

Fonte: Bloomberg

Mercado de Câmbio						
Moeda	Relação	Valor (R\$)	Dia Δ%	Sem. Δ%	Mês Δ%	Ano Δ%
Real/Dólar	BRL/USD	5,53	1,4	2,2	1,7	(6,0)
Real/Euro	BRL/EUR	6,28	0,7	1,9	1,6	1,1
Real/Libra Esterlina	BRL/GBP	7,29	0,1	2,6	2,5	(2,7)
Real/Yuan	BRL/CNH	0,87	0,4	2,2	1,8	(8,0)
Real/Peso Argentino	BRL/ARS	0,06	1,3	0,7	0,7	11,2

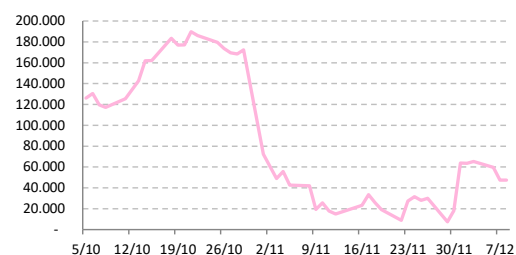
Fonte: Bloomberg



Posição Líquida de Contratos em Aberto - Dólar Fut.			
	7-Dec	8-Dec	Δ
Pessoa Jurídica Financeira	102.025	102.025	0
Bancos	103.645	103.645	0
DTVM's e Corretoras	-5	-5	0
Outras Jurídicas Fin.	-1.615	-1.615	0
Investidor Institucional	-184.092	-184.092	0
Investidores Estrangeiros	47.452	47.452	0
Pessoa Jurídica Não Fin.	35.025	35.025	0
Pessoa Física	-410	-410	0

Fonte: Bloomberg

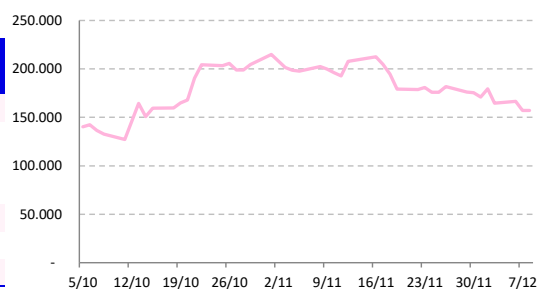
Dólar Futuro | Posição Líq. de Estrangeiros



Posição Líquida de Contratos em Aberto - Ibovespa Futuro			
	7-Dec	8-Dec	Δ
Pessoa Jurídica Financeira	-7.135	-7.135	0
Bancos	-3.340	-3.340	0
DTVM's e Corretoras	-3.795	-3.795	0
Investidor Institucional	-152.097	-152.097	0
Investidores Estrangeiros	157.138	157.138	0
Pessoa Jurídica Não Fin.	1.659	1.659	0
Pessoa Física	435	435	0

Fonte: Bloomberg

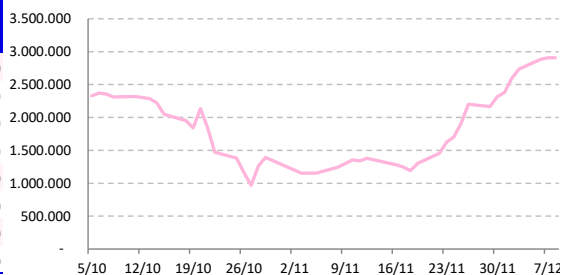
IBOV Futuro | Posição Líq. de Estrangeiro



Posição Líquida de Contratos em Aberto - Juros Futuros			
	7-Dec	8-Dec	Δ
Pessoa Jurídica Financeira	-3.209.634	-3.209.634	0
Bancos	- 2.954.409	- 2.954.409	0
DTVM's e Corretoras	-16.170	-16.170	0
Outras Jurídicas Fin.	-239.055	-239.055	0
Investidor Institucional	276.789	276.789	0
Investidores Estrangeiros	2.907.725	2.907.725	0
Pessoa Jurídica Não Fin.	2.041	2.041	0
Pessoa Física	23.079	23.079	0

Fonte: Bloomberg

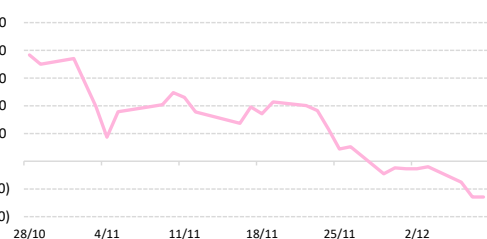
Juros Futuro | Posição Líq. de Estrangeiros



Posição Líquida de Contratos em Aberto - Mini Ibovespa Futuro			
	7-Dec	8-Dec	Δ
Pessoa Jurídica Financeira	118.783	118.783	0
Bancos	- 12.442	- 12.442	0
DTVM's e Corretoras	18.664	18.664	0
Investidor Institucional	112.561	112.561	0
Investidores Estrangeiros	-129.074	-129.074	0
Pessoa Jurídica Não Fin.	66	66	0
Pessoa Física	10.221	10.221	0

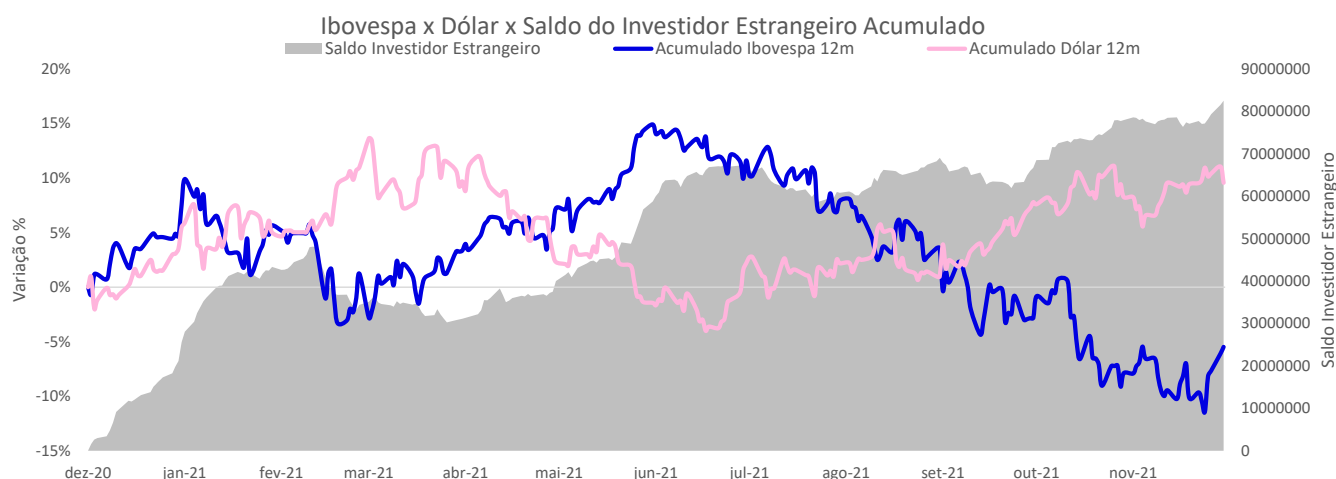
Fonte: Bloomberg

Mini IBOV Futuro | Posição Líquida de Estrangeiros





SALDO INVESTIDOR ESTRANGEIRO



AGENDA DO DIA

Data	Horário	Região	Evento	Período	Projeções	Anterior
09/12/21	04:00	Alemanha	Balança Comercial	Out	--	16.2b
	04:00	Alemanha	Conta Corrente	Out	--	19.6b
	05:00	Brasil	IPC-Fipe	Dez 7	0.59%	0.90%
	10:30	Estados Unidos	Pedidos de auxílio desemprego	Dez 4	--	--
	10:30	Estados Unidos	Pedidos contínuos auxílio desemprego	nov/27	--	--
	12:00	Estados Unidos	Estoques no atacado (% a.m.)	Out F	--	2.2%

Fonte: Bloomberg

André Perfeito | Economista-Chefe

andre.perfeito@necten.com.br

Bruna Marcelino | Estrategista - Chefe

bruna.marcelino@necten.com.br

Manoela Gusman

manoela.gusman@necten.com.br

Giovanna Rossetto

giovanna.rossetto@necten.com.br

DISCLAIMER

Este relatório foi elaborado pela Necten Investimentos S.A. CVMC ("Necten"), para uso exclusivo e intransferível do seu destinatário, não podendo ser reproduzido ou distribuído a qualquer pessoa sem expressa autorização da Necten. Sua distribuição tem caráter informativo e não representa, em nenhuma hipótese, oferta de compra e venda ou solicitação de compra e venda de qualquer ativo, mas tão somente, a (s) opinião (ões) do (s) analista (s) emissor (es) do referido relatório. As informações contidas foram elaboradas a partir de fontes públicas e consideramos fidedignas, mas não representam por parte da Necten garantia de exatidão das informações prestadas ou julgamento sobre a qualidade das mesmas e não devem ser consideradas como tais. Além disso, as informações, opiniões, estimativas e projeções contidas referem-se à data presente e estão sujeitas a alterações sem aviso prévio. Este relatório não leva em consideração os objetivos de investimento e a situação financeira de cada investidor, sendo o destinatário responsável por suas próprias conclusões e estratégias de investimentos. Investimentos em ações e outros valores mobiliários apresentam riscos elevados e a rentabilidade obtida no passado não representa garantia de resultados futuros. Nos termos do artigo 21 da Instrução CVM nº 598/2018, o (s) analista (s) de investimento (s) responsável (is) pela elaboração deste relatório declara (m) que as análises e recomendações aqui contidas refletem única e exclusivamente suas opiniões pessoais e foram realizadas de forma independente e autônoma, inclusive em relação à Necten.

SAC

São Paulo (11) 2142-0409 • (11) 3292-1319 ou
(11) 3292-1314 • atendimento@necten.com.br

Ouvidoria

0800 72 77 764
ouvidoria@necten.com.br



necten