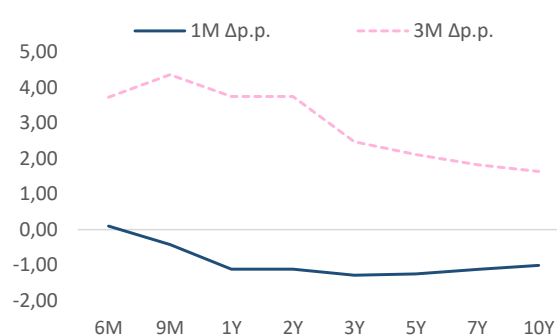
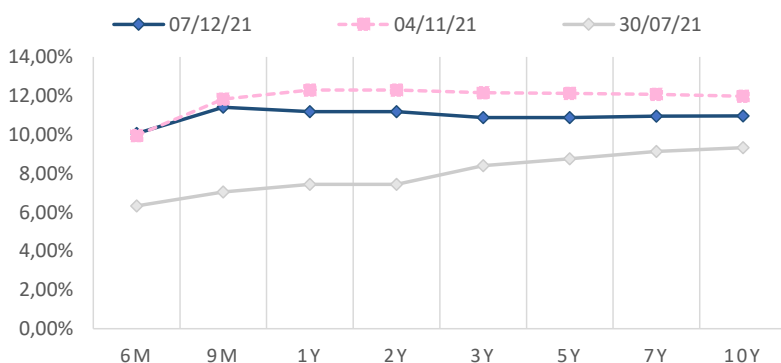


André Perfeito | Chief Economist | andre.perfeito@necton.com.br
 Bruna Marcelino | Chief Strategist

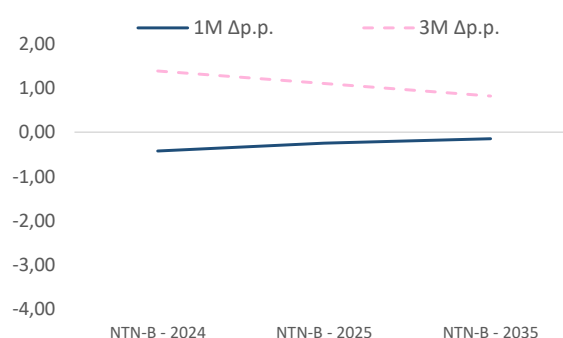
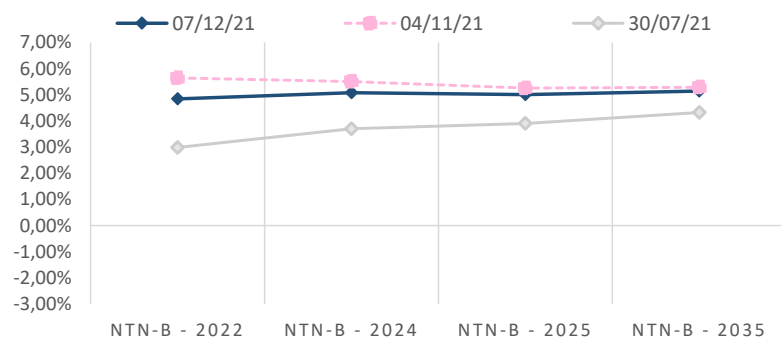
December 8, 2021

Prefixed Curve					Yield					Price		
Bond	Maturity	Date (last)	WorkDay	Duration	07/12/21	04/11/21	30/07/21	1M Δp.p.	3M Δp.p.	07/12/21	04/11/21	1M Δ%
LTN	6M	01/04/2022	82	0,28	10,05%	9,95%	6,33%	0,10	3,73	943,09	933,46	1,03%
LTN	9M	01/07/2022	144	0,50	11,41%	11,83%	7,04%	-0,42	4,36	915,09	903,39	1,30%
LTN	1Y	01/10/2022	208	0,73	11,18%	12,29%	7,44%	-1,11	3,75	804,24	779,99	3,11%
LTN	2Y	01/01/2024	519	1,84	11,18%	12,29%	7,44%	-1,11	3,75	804,24	779,99	3,11%
NTNF	3Y	01/01/2025	773	2,34	10,88%	12,16%	8,40%	-1,29	2,48	1.021,21	981,20	4,08%
NTNF	5Y	01/01/2027	1276	3,53	10,88%	12,12%	8,76%	-1,25	2,12	1.010,86	958,00	5,52%
NTNF	7Y	01/01/2029	1776	4,49	10,95%	12,08%	9,13%	-1,12	1,83	999,50	941,43	6,17%
NTNF	10Y	01/01/2031	2279	5,27	10,96%	11,97%	9,33%	-1,01	1,64	991,63	931,52	6,45%



NTN-B					Yield					Price*
Bond	Maturity	Date	Workday	Duration	07/12/21	04/11/21	30/07/21	1M Δp.p.	3M Δp.p.	07/12/21
NTN-B - 2022	1Y	15/08/2022	175	0,63	4,84%	5,64%	2,98%	-0,80	1,86	3.855,79
NTN-B - 2024	3Y	15/08/2024	321	1,16	5,08%	5,51%	3,70%	-0,43	1,38	3.912,45
NTN-B - 2025	4Y	15/05/2025	361	1,31	5,00%	5,25%	3,90%	-0,25	1,10	3.888,65
NTN-B - 2035	10Y	15/05/2035	1683	5,27	5,14%	5,29%	4,32%	-0,15	0,82	

*Blank when no data available



> SAC

São Paulo (11) 2142-0409 · (11) 3292-1319 ou
 (11) 3292-1314 · atendimento@necton.com.br

> Ouvidoria

0800 72 77 764
 ouvidoria@necton.com.br

> Endereço

Av. Brigadeiro Faria Lima, 1355 - 4º andar
 Jardim Paulistano, São Paulo - SP

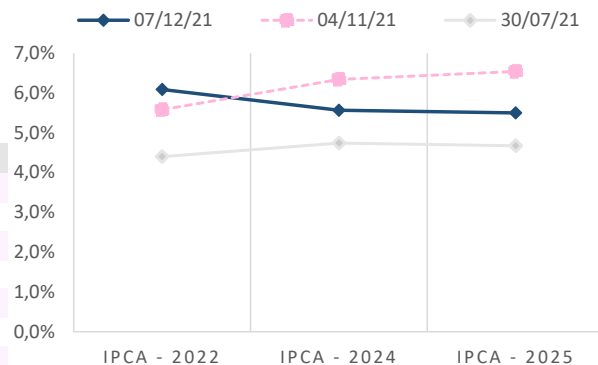
One-Day Interest Depository

Maturity	07/12/21	04/11/21	30/07/21	1M Δp.p.	3M Δp.p.
DI - 01/22	9,04%	8,39%	6,32%	0,65	2,72
DI - 02/22	9,12%	8,75%	6,58%	0,37	2,55
DI - 03/22	9,59%	9,32%	6,80%	0,27	2,79
DI - 04/22	10,08%	9,94%	6,98%	0,14	3,10
DI - 07/22	11,00%	11,19%	7,37%	-0,20	3,63
DI - 10/22	11,40%	11,80%	7,63%	-0,41	3,77
DI - 01/23	11,49%	12,10%	7,81%	-0,61	3,68

Implied IPCA

Maturity	07/12/21	04/11/21	30/07/21	1M Δp.p.	3M Δp.p.
IPCA - 2022	6,09%	5,58%	4,40%	0,51	1,69
IPCA - 2024	5,57%	6,34%	4,74%	-0,77	0,83
IPCA - 2025	5,50%	6,54%	4,67%	-1,04	0,83

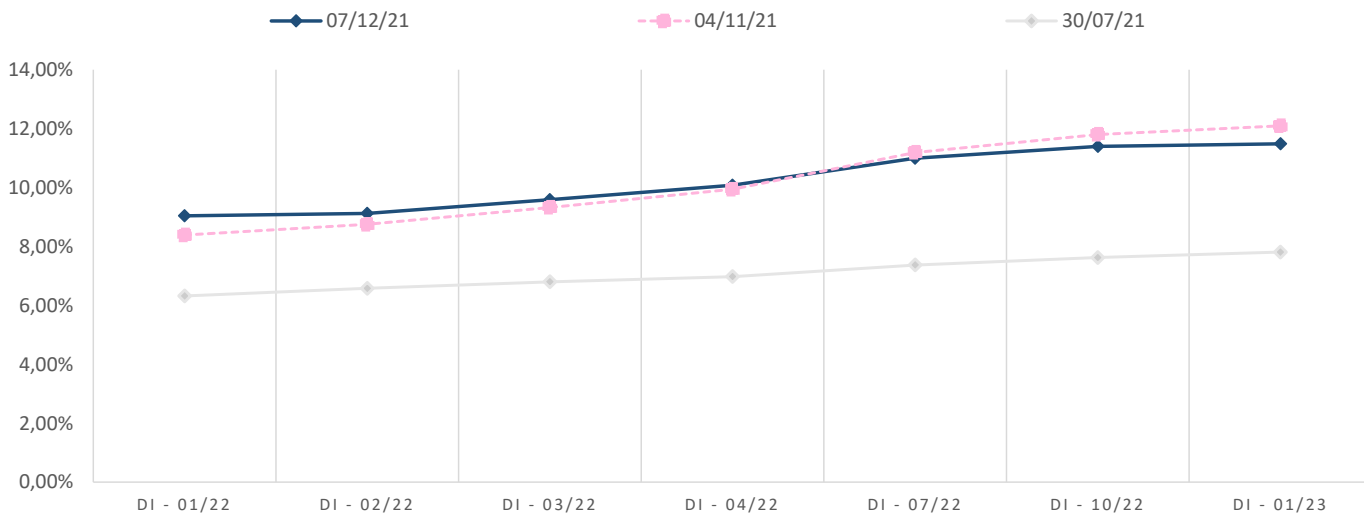
IPCA Implied Curve



Interpolation DI to NTN-B Maturity

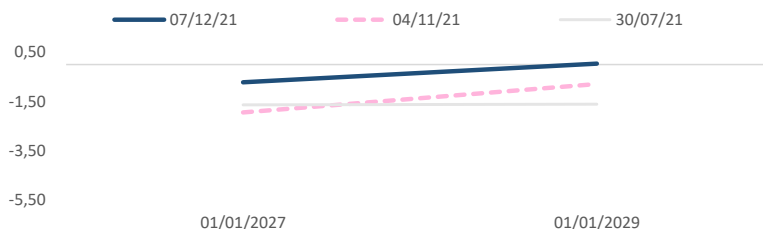
15/08/22	11,22%	11,54%	7,52%	-0,31	3,71
15/03/23	11,45%	12,19%	7,95%	-0,75	3,50
15/05/23	11,41%	12,23%	8,07%	-0,82	3,34
15/08/24	10,93%	12,19%	8,61%	-1,26	2,32
15/05/25	10,78%	12,14%	8,76%	-1,36	2,02
15/08/26	10,79%	12,15%	8,98%	-1,36	1,81
15/08/28	10,91%	12,22%	9,23%	-1,32	1,68
15/08/30	10,97%	12,15%	9,44%	-1,19	1,53

Depository Interest (DI) Curve



DI - Prefixed Spread

	07/12/21	04/11/21	30/07/21
01/01/2027	-	0,72	1,95
01/01/2029	0,04	0,79	1,61



> **SAC**

São Paulo (11) 2142-0409 · (11) 3292-1319 ou
(11) 3292-1314 · atendimento@necten.com.br

> **Ouvidoria**

0800 72 77 764
ouvidoria@necten.com.br

> **Endereço**

Av. Brigadeiro Faria Lima, 1355 - 4º andar
Jardim Paulistano, São Paulo - SP

DISCLAIMER

Este relatório foi elaborado pela Necton Investimentos S.A. CVMC (“Necton”), para uso exclusivo e intransferível do seu destinatário, não podendo ser reproduzido ou distribuído a qualquer pessoa sem expressa autorização da Necton. Sua distribuição tem caráter informativo e não representa, em nenhuma hipótese, oferta de compra e venda ou solicitação de compra e venda de qualquer ativo, mas tão somente, a (s) opinião (ões) do (s) analista (s) emissor (es) do referido relatório. As informações contidas foram elaboradas a partir de fontes públicas e consideramos fidedignas, mas não representam por parte da Necton garantia de exatidão das informações prestadas ou julgamento sobre a qualidade das mesmas e não devem ser consideradas como tais. Além disso, as informações, opiniões, estimativas e projeções contidas referem-se à data presente e estão sujeitas a alterações sem aviso prévio. Este relatório não leva em consideração os objetivos de investimento e a situação financeira de cada investidor, sendo o destinatário responsável por suas próprias conclusões e estratégias de investimentos. Investimentos em ações e outros valores mobiliários apresentam riscos elevados e a rentabilidade obtida no passado não representa garantia de resultados futuros.

Nos termos do artigo 21 da Instrução CVM nº 598/2018, o (s) analista (s) de investimento (s) responsável (is) pela elaboração deste relatório declara (m) que as análises e recomendações aqui contidas refletem única e exclusivamente suas opiniões pessoais e foram realizadas de forma independente e autônoma, inclusive em relação à Necton.

> SAC

São Paulo (11) 2142-0409 • (11) 3292-1319 ou
(11) 3292-1314 • atendimento@necton.com.br

> Ouvidoria

0800 72 77 764
ouvidoria@necton.com.br

> Endereço

Av. Brigadeiro Faria Lima, 1355 - 4º andar
Jardim Paulistano, São Paulo - SP