

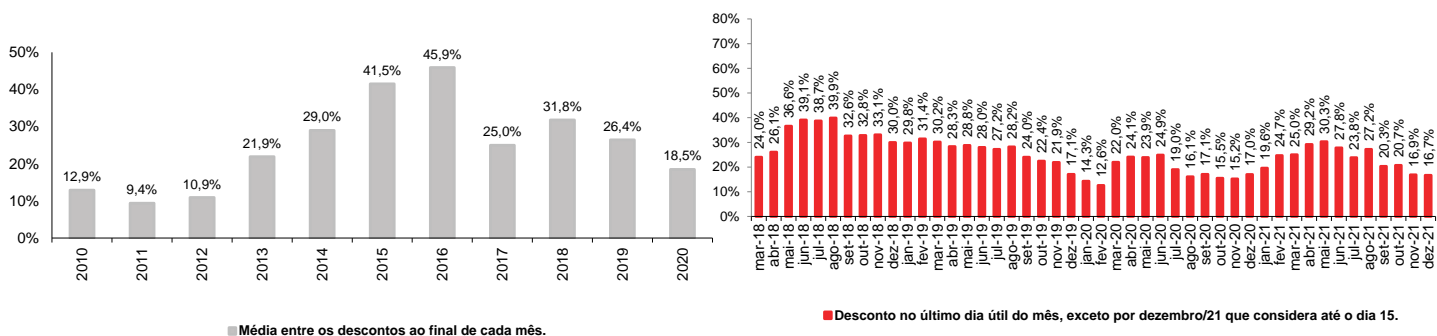
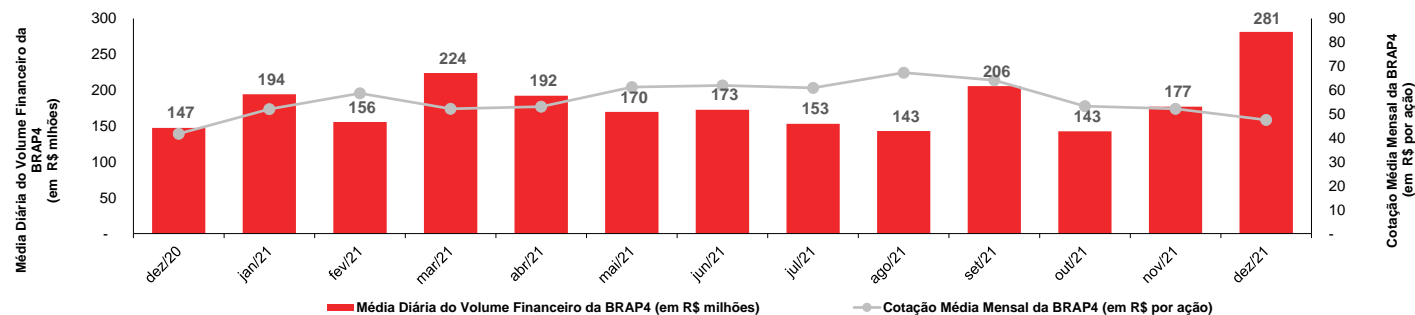
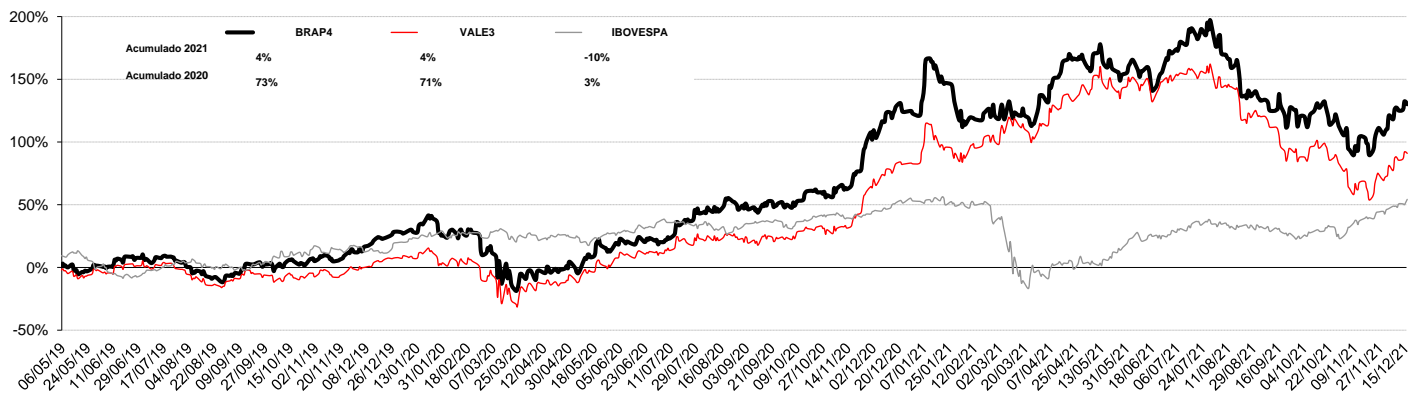
Valor Líquido dos Ativos da Bradespar X Valor de Mercado da Bradespar (preços de fechamento em 15/12/2021)

Companhias	Cotação (R\$/ação)	Qtde de Ações	% do Capital Total <sup>(3)</sup>	Participação da Bradespar		
				Valor de Mercado (R\$ mil)	Valor de Mercado (US\$ mil)	Valor de Mercado (EURO mil)
VALE ON	77,41	293.907.266	6,01%	22.751.361	3.973.482	3.531.513
<b>Valor Total dos Ativos da Bradespar ( A )</b>				<b>22.751.361</b>	<b>3.973.482</b>	<b>3.531.513</b>
<b>Caixa Líquido da Bradespar ( B ) <sup>(1)</sup></b>				<b>2.578.380</b>	<b>450.309</b>	<b>400.221</b>
<b>Valor Líquido dos Ativos da Bradespar ( C ) = ( A ) + ( B )</b>				<b>25.329.741</b>	<b>4.423.791</b>	<b>3.931.734</b>
<b>Valor de Mercado da Bradespar ( D )</b>				<b>21.090.375</b>	<b>3.683.394</b>	<b>3.273.691</b>
Ações Ordinárias (BRAP3)	52,01	137.989.898		7.176.855	1.253.424	1.114.006
Ações Preferenciais (BRAP4)	54,54	255.106.712		13.913.520	2.429.970	2.159.685
<b>Diferença entre o Valor Líquido dos Ativos e Valor de Mercado Bradespar ( C ) - ( D )</b>				<b>4.239.366</b>	<b>740.397</b>	<b>658.043</b>
<b>DESCONTO <sup>(2)</sup></b>					<b>16,7%</b>	

(1) Caixa Líquido em 15/12/2021.

(2) ((Valor de mercado da Bradespar)/(Valor dos Ativos + Caixa Líquido)) - 1

(3) Não considera ações em tesouraria

**Evolução do desconto (%)**

**Média Diária do Volume Financeiro da BRAP4 (em R\$ milhões) e Cotação Média Mensal da BRAP4 (em R\$ por ação)**

**Desempenho da Cotação da BRAP4, VALE3 e IBOVESPA**

**Fale com RI**

 Fernando Buso  
 Gustavo Bonetti  
 Daniel Picerni Sarmento

 Av. Paulista, 1450 - 9º andar  
 Cerqueira César  
 São Paulo - SP  
 CEP: 01310-917

 Tel.: 55 11 2178.6300  
 Fax.: 55 11 2178.6315  
 www.bradespar.com  
 bradespar@bradespar.com