


Morning Call



necton

MUNDO

sexta-feira, 19 de novembro de 2021

- Bolsas externas operam de lado nesta sexta-feira avaliando se recuperação econômica resistirá à inflação levada e nova onda de Covid-19.
- Petróleo tem queda, com Brent recuando aproximadamente 2% em Londres, revertendo ganho anterior. Já o minério de ferro avança perto de 5% em Qingdao.
- Maioria das moedas emergentes recua, mas lira recupera pequena parte das perdas do dia anterior enquanto índice dólar tem alta após duas baixas consecutivas.
- Líderes de BCs europeu e americano discursam ao longo do dia.

BRASIL

- Governo aceita auxílio permanente e avalia fatiar proposta.
- Vencimento de opções sobre ações na B3.
- Brasil deve publicar novas regras para fintechs hoje.
- Presidente do Banco Central, Roberto Campos Neto, fala em evento Meeting News às 12h.

NEGÓCIOS

Dasa compra rede de saúde ocupacional Mantris e a argentina Laboratorio de Medicina

A Dasa (DASA3) anunciou a compra da Mantris, rede especializada em saúde ocupacional, com o objetivo de integrar mais um ramo na estratégia de constituir um ecossistema de saúde. A empresa adquirida possui 210 ambulatorios, 930 clínicas credenciadas e atende 510 mil vidas. O valor da operação não foi divulgado.

Dexco consegue revogação de liminar e retoma produção de louças em Queimados/RJ

A Dexco (DXCO3) acaba de informar que conseguiu revogar a liminar que havia suspenso temporariamente as operações da unidade de produção de louças sanitárias de Queimados, no Rio de Janeiro. Com isso, a partir desta quinta-feira, 18, conforme comunicado da empresa ao mercado, a produção será retomada. Em linha com o plano de melhorias proposto, a Dexco compromete-se a redobrar sua atenção com o cumprimento das diretrizes ambientais aplicáveis e reafirma compromisso de cooperar com as autoridades e de garantir as melhores práticas ESG em todas as suas operações.

Follow-on da Petz sai a R\$ 19

A Petz precificou seu follow-on a R\$ 19 por ação e levantou R\$ 779 milhões. A oferta saiu com desconto de 2,8% em relação ao fechamento de hoje (R\$ 19,55). O dinheiro vai todo para o caixa da empresa, que vai usar os recursos para acelerar a abertura de lojas e hospitais (65%); desenvolver sua plataforma digital e a logística (15%) e M&As (20%). A demanda foi de quatro vezes o tamanho da oferta, e cerca de 45% dos papéis ficaram com investidores internacionais.

PagSeguro pode superar guidance, sem pressa em dar crédito: CEO

PagSeguro ainda está "arranhando a superfície" na monetização de seus serviços bancários e o PagBank, unidade de banco digital, deve representar 30% da receita total da empresa até 2024, disse o diretor presidente Ricardo Dutra, em evento virtual com analistas e investidores.

SAC

São Paulo (11) 2142-0409 • (11) 3292-1319 ou
(11) 3292-1314 • atendimento@necton.com.br

Ouvidoria

0800 72 77 764
ouvidoria@necton.com.br



necton



DE OLHO NO MERCADO

MERCADO DE AÇÕES MUNDO						
Bolsa	Origem	Ref.	Pontos	Dia Δ%	Mês Δ%	Ano Δ%
Ibovespa	Brasil	18/11/2021	102.426	(0,51)	(1,04)	(13,94)
Dow Jones	EUA	18/11/2021	35.871	(0,17)	0,14	17,20
S&P 500	EUA	18/11/2021	4.705	0,34	2,15	25,25
MEXBOL	México	18/11/2021	50.832	(0,42)	(0,93)	15,35
Merval	Argentina	18/11/2021	89.512	2,25	7,12	74,74
Euro Stoxx	Europa	18/11/2021	4.364	(0,47)	2,65	22,81
FTSE 100	Reino Unido	18/11/2021	7.219	(0,50)	(0,25)	11,75
CAC 40	França	18/11/2021	7.126	(0,40)	3,76	28,33
DAX	Alemanha	18/11/2021	16.185	(0,25)	3,14	17,95
Shanghai	China	19/11/2021	3.560	1,13	0,37	2,51
Nikkei 225	Japão	19/11/2021	29.746	0,50	2,95	8,39
Hang Seng	Hong Kong	19/11/2021	25.050	(1,07)	(1,29)	(8,01)

Fonte: Bloomberg

IBOVESPA							
Maiores altas (%)	Preço (R\$)	Maiores baixas (%)	Preço (R\$)	Maiores vol. (R\$ MM)			
CASH3	10,22	4,10	CSNA3	(5,35)	19,81	BBDC4	1.136,1
ALPA4	4,95	43,03	BRAP4	(4,32)	44,93	ITUB4	748,6
GNDI3	3,77	72,12	GGBR4	(4,11)	24,28	MGLU3	708,6
HAPV3	3,73	13,06	GOAU4	(3,31)	10,24	BBAS3	565,2
LWSA3	3,01	15,72	MGLU3	(3,02)	8,99	B3SA3	501,5
BEEF3	3,00	8,93	CIEL3	(2,69)	2,17	NTCO3	428,7
LREN3	2,81	31,85	IRBR3	(2,09)	4,21	CSNA3	354,7
BPAN4	2,80	11,73	ASAI3	(1,96)	13,98	GNDI3	340,7
IGTA3	2,70	33,07	BIDI4	(1,72)	13,18	ITSA4	315,3
JBSS3	2,70	37,33	ITUB4	(1,66)	22,47	LWSA3	313,3

Fonte: Bloomberg

COMMODITIES						
Ativo	Unidade	Cotação	Dia Δ%	Sem. Δ%	Mês Δ%	Ano Δ%
Petróleo Brent	USD/Barril	78,8	(3,0)	(4,1)	(6,6)	52,1
Petróleo WTI	USD/Barril	76,7	(3,0)	(5,1)	(8,3)	58,0
Ouro	USD/Onça	1.861,5	0,1	(0,2)	4,4	(1,9)

Fonte: Bloomberg

Mercado de Câmbio						
Moeda	Relação	Valor (R\$)	Dia Δ%	Sem. Δ%	Mês Δ%	Ano Δ%
Real/Dólar	BRL/USD	5,57	(0,8)	(2,0)	1,3	(6,6)
Real/Euro	BRL/EUR	6,33	(1,2)	(1,3)	2,9	0,2
Real/Libra Esterlina	BRL/GBP	7,48	0,4	(2,1)	3,1	(5,1)
Real/Yuan	BRL/CNH	0,87	0,2	(1,8)	1,0	(8,3)
Real/Peso Argentino	BRL/ARS	0,06	(0,7)	(1,8)	1,4	11,2

Fonte: Bloomberg

SAC

São Paulo (11) 2142-0409 • (11) 3292-1319 ou
(11) 3292-1314 • atendimento@necten.com.br

Ouvidoria

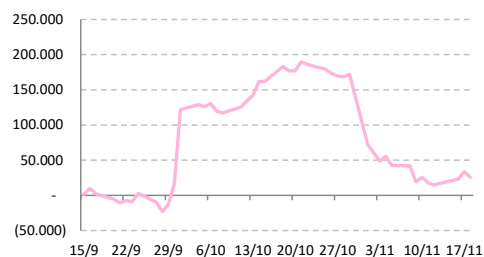
0800 72 77 764
ouvidoria@necten.com.br

necten

Posição Líquida de Contratos em Aberto - Dólar Fut.			
	17-Nov	18-Nov	Δ
Pessoa Jurídica Financeira	107.421	116.021	8.600
Bancos	108.291	116.581	8.290
DTVM's e Corretoras	-25	-25	0
Outras Jurídicas Fin.	-845	-535	310
Investidor Institucional	-169.410	-166.424	2.986
Investidores Estrangeiros	33.538	25.751	-7.787
Pessoa Jurídica Não Fin.	28.856	26.077	-2.779
Pessoa Física	-405	-1.275	-870

Fonte: Bloomberg

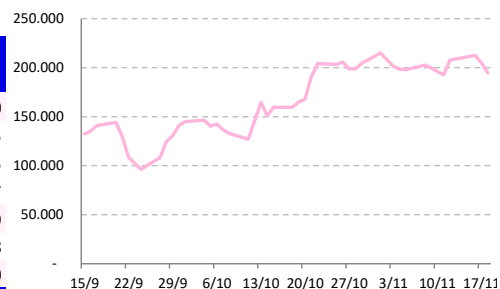
Dólar Futuro | Posição Líq. de Estrangeiros



Posição Líquida de Contratos em Aberto - Ibovespa Futuro			
	17-Nov	18-Nov	Δ
Pessoa Jurídica Financeira	-2.830	-3.330	-500
Bancos	1.145	630	-515
DTVM's e Corretoras	-3.975	-3.960	15
Investidor Institucional	-204.735	-194.268	10.467
Investidores Estrangeiros	204.707	194.568	-10.139
Pessoa Jurídica Não Fin.	1.943	1.815	-128
Pessoa Física	915	1.215	300

Fonte: Bloomberg

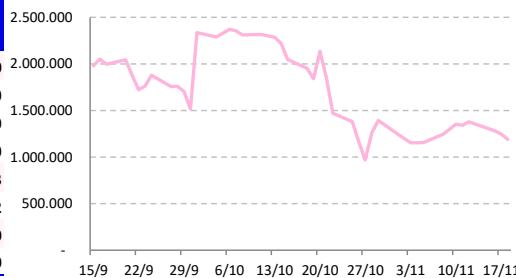
IBOV Futuro | Posição Líq. de Estrangeiro



Posição Líquida de Contratos em Aberto - Juros Futuros			
	17-Nov	18-Nov	Δ
Pessoa Jurídica Financeira	-2.891.239	-2.904.719	-13.480
Bancos	- 2.607.052	- 2.618.202	-11.150
DTVM's e Corretoras	-8.380	-10.380	-2.000
Outras Jurídicas Fin.	-275.807	-276.137	-330
Investidor Institucional	1.616.227	1.685.230	69.003
Investidores Estrangeiros	1.247.980	1.190.498	-57.482
Pessoa Jurídica Não Fin.	2.448	4.518	2.070
Pessoa Física	24.584	24.484	-100

Fonte: Bloomberg

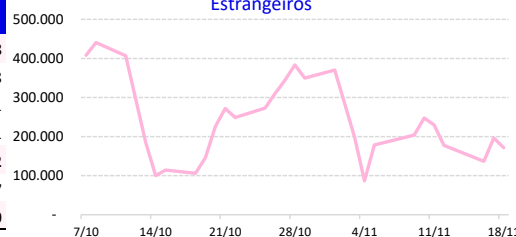
Juros Futuro | Posição Líq. de Estrangeiros



Posição Líquida de Contratos em Aberto - Mini Ibovespa Futuro			
	17-Nov	18-Nov	Δ
Pessoa Jurídica Financeira	-288.857	-252.419	36.438
Bancos	- 25.016	- 23.588	1.428
DTVM's e Corretoras	18.830	18.699	-131
Investidor Institucional	-282.671	-247.530	35.141
Investidores Estrangeiros	196.081	171.369	-24.712
Pessoa Jurídica Não Fin.	6.265	5.538	-727
Pessoa Física	86.511	75.521	-10.990

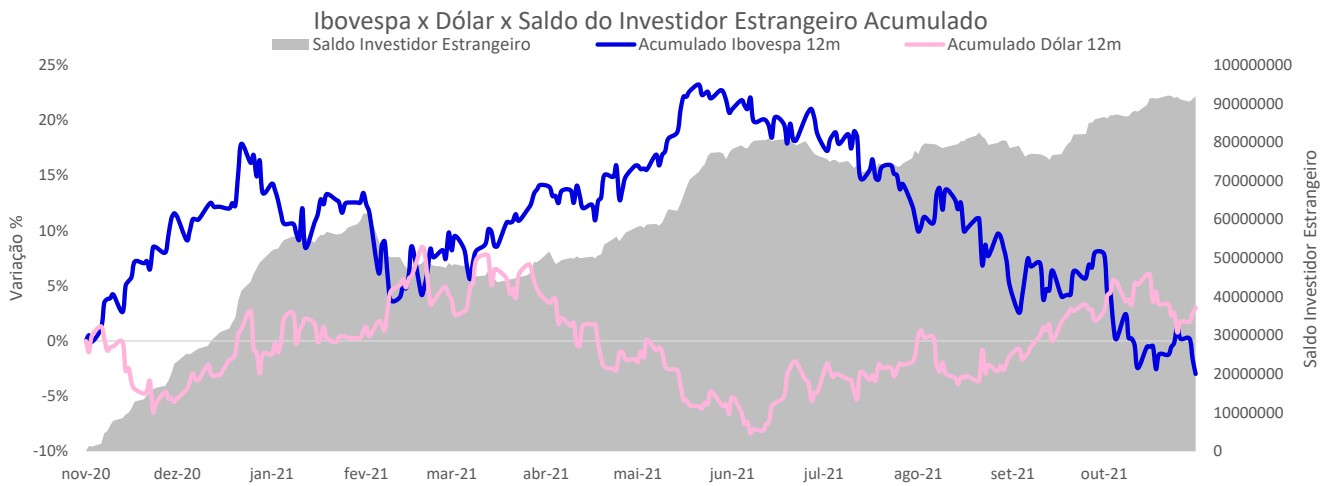
Fonte: Bloomberg

Mini IBOV Futuro | Posição Líquida de Estrangeiros





SALDO INVESTIDOR ESTRANGEIRO



AGENDA DO DIA

Data	Horário	Região	Evento	Período	Projeções	Anterior
19/11/21	04:00	Alemanha	IPP (% a.a.)	Out	--	14.2%

Fonte: Bloomberg

André Perfeito | Economista-Chefe

andre.perfeito@necton.com.br

Nathalie Marins | Analista

nathalie.marins@necton.com.br

Bruna Marcelino | Estrategista - Chefe

bruna.marcelino@necton.com.br

Manoela Gusman

manoela.gusman@necton.com.br

Giovanna Rossetto

giovanna.rossetto@necton.com.br

DISCLAIMER

Este relatório foi elaborado pela Necton Investimentos S.A. CVMC ("Necton"), para uso exclusivo e intransferível do seu destinatário, não podendo ser reproduzido ou distribuído a qualquer pessoa sem expressa autorização da Necton. Sua distribuição tem caráter informativo e não representa, em nenhuma hipótese, oferta de compra e venda ou solicitação de compra e venda de qualquer ativo, mas tão somente, a (s) opinião (ões) do (s) analista (s) emissor (es) do referido relatório. As informações contidas foram elaboradas a partir de fontes públicas e consideramos fidedignas, mas não representam por parte da Necton garantia de exatidão das informações prestadas ou julgamento sobre a qualidade das mesmas e não devem ser consideradas como tais. Além disso, as informações, opiniões, estimativas e projeções contidas referem-se à data presente e estão sujeitas a alterações sem aviso prévio. Este relatório não leva em consideração os objetivos de investimento e a situação financeira de cada investidor, sendo o destinatário responsável por suas próprias conclusões e estratégias de investimentos. Investimentos em ações e outros valores mobiliários apresentam riscos elevados e a rentabilidade obtida no passado não representa garantia de resultados futuros. Nos termos do artigo 21 da Instrução CVM nº 598/2018, o (s) analista (s) de investimento (s) responsável (is) pela elaboração deste relatório declara (m) que as análises e recomendações aqui contidas refletem única e exclusivamente suas opiniões pessoais e foram realizadas de forma independente e autônoma, inclusive em relação à Necton.

SAC

São Paulo (11) 2142-0409 • (11) 3292-1319 ou
(11) 3292-1314 • atendimento@necton.com.br

Ouvidoria

0800 72 77 764
ouvidoria@necton.com.br



necton