


Morning Call



necton

MUNDO

quarta-feira, 17 de novembro de 2021

- Bolsas externas operam com pouca oscilação nesta quarta-feira após bons dados econômicos dos EUA ontem e fala hawkish de Bullard, descartando necessidade de política monetária mais rígida e elevando os yields dos treasuries de 10 anos.
- Entre moedas emergentes, lira lidera perdas antes de decisão do BC turco enquanto pares do real tem leves ganhos.
- Às 10h30, EUA divulgam construções de casas novas (outubro). Vários dirigentes do Fed falam ao longo do dia.
- Petróleo tem queda com chances de o governo Biden utilizar reservas de emergência. Em Londres, cobre cai enquanto minério de ferro recua em Singapura avaliando declínio das remessas das mineradoras e desaceleração do consumo na China.

BRASIL

- Banco Central realiza leilões de swap cambial a partir das 10h30 e divulga fluxo cambial semanal às 14h30.
- Vencimento de opções do Ibovespa
- Equipe econômica concorda com reajuste de servidores públicos em ano eleitoral
- Pode ser votada nesta quarta-feira, projeto que altera tributação de caminhoneiros autônomos

NEGÓCIOS

****Méliuz (CASH3) reverte lucro e registra prejuízo de R\$ 2,9 mi no 3º trimestre****

A Méliuz (CASH3) registrou prejuízo líquido consolidado de R\$ 2,950 milhões, revertendo lucro de R\$ 4,733 milhões de um ano antes. Já o prejuízo da controladora foi ainda maior, de R\$ 4,539 milhões, revertendo lucro de R\$ 4,733 milhões. O lucro antes de juros, impostos, depreciação e amortização (Ebitda, na sigla em inglês) foi de R\$ 9,3 milhões negativos no trimestre analisado. O Ebitda ajustado ficou negativo em 9,9 milhões.

****Eletrobras faz 1º pagamento de R\$ 256,5 mi de acordo El Paso****

Companhia realizou o primeiro pagamento de R\$ 256,5 mi de reais referente a acordo judicial visando extinguir ações judiciais que tratam de discussões acerca de contratos de compra e venda de energia, propostas pela El Paso Rio Negro Energia em face da Eletrobras (na qualidade de garantidora) e da Amazonas Geração e Transmissão de Energia (AmGT), segundo comunicado. Valor total é de R\$ 567 m

****Hermes Pardini assina compra de 60% da IACS por R\$100,98 mi****

Contrato permite que a empresa adquira a totalidade do capital social do IACS no quinto ano da conclusão da aquisição, segundo comunicado ao mercado. IACS deve fechar o ano com receita bruta superior a R\$ 95 mi, de acordo com o comunicado. Aquisição faz parte de estratégia de crescimento no estado de São Paulo, diz Hermes Pardini

****JBS precifica oferta de US\$ 2 bi em bonds em 2 séries: Fonte****

Emissão foi precificada, segundo informação de pessoa a par do assunto que pediu para não ser identificada por não estar autorizada a falar publicamente. US\$ 1 bi em títulos de 5 anos a +145, US\$ 1 bi em títulos de 10 anos a +150, Liquidação na série de 5 anos: 23/nov/2021 (T+5) Liquidação da série de 10 anos: 1/dez/2021 (T+10)

SAC

São Paulo (11) 2142-0409 • (11) 3292-1319 ou
(11) 3292-1314 • atendimento@necton.com.br

Ouvidoria

0800 72 77 764
ouvidoria@necton.com.br



necton



DE OLHO NO MERCADO

MERCADO DE AÇÕES MUNDO						
Bolsa	Origem	Ref.	Pontos	Dia Δ%	Mês Δ%	Ano Δ%
Ibovespa	Brasil	16/11/2021	104.404	(1,82)	0,87	(12,28)
Dow Jones	EUA	16/11/2021	36.142	0,15	0,90	18,09
S&P 500	EUA	16/11/2021	4.701	0,39	2,07	25,15
MEXBOL	México	16/11/2021	51.162	(0,53)	(0,29)	16,10
Merval	Argentina	16/11/2021	89.674	(3,58)	7,32	75,05
Euro Stoxx	Europa	16/11/2021	4.405	0,08	3,63	23,99
FTSE 100	Reino Unido	16/11/2021	7.310	(0,22)	1,01	13,16
CAC 40	França	16/11/2021	7.158	0,12	4,22	28,90
DAX	Alemanha	16/11/2021	16.269	0,13	3,70	18,59
Shanghai	China	17/11/2021	3.537	0,44	(0,28)	1,85
Nikkei 225	Japão	17/11/2021	29.688	(0,40)	2,75	8,18
Hang Seng	Hong Kong	17/11/2021	25.650	(0,25)	1,08	(5,81)

Fonte: Bloomberg

IBOVESPA							
Maiores altas (%)	Preço (R\$)	Maiores baixas (%)	Preço (R\$)	Maiores vol. (R\$ MM)			
PETR3	1,51	28,24	MGLU3	(12,65)	9,74	MGLU3	1.457,5
PCAR3	1,45	23,82	LWSA3	(11,78)	16,85	NTCO3	1.189,4
CCRO3	0,76	11,90	LAME4	(9,26)	5,98	BBDC4	774,7
BBSE3	0,35	23,16	AMER3	(8,77)	34,12	B3SA3	585,2
GGBR4	0,16	25,44	CASH3	(8,01)	3,56	ITUB4	565,2
BBDC4	(0,14)	20,66	BPAN4	(7,85)	11,97	LREN3	372,4
BBDC3	(0,23)	17,72	NTCO3	(7,24)	30,61	AMER3	348,8
GOAU4	(0,47)	10,60	EZTC3	(6,71)	19,32	LWSA3	329,0
JBSS3	(0,60)	37,99	CVCB3	(6,57)	15,50	EMBR3	318,1
BRKM5	(0,62)	48,20	COGN3	(6,45)	2,61	BPAC1	305,2

Fonte: Bloomberg

COMMODITIES						
Ativo	Unidade	Cotação	Dia Δ%	Sem. Δ%	Mês Δ%	Ano Δ%
Petróleo Brent	USD/Barril	81,5	(1,2)	(0,9)	(3,4)	57,3
Petróleo WTI	USD/Barril	79,8	(1,2)	(1,3)	(4,5)	64,4
Ouro	USD/Onça	1.860,2	0,5	(0,3)	4,3	(2,0)

Fonte: Bloomberg

Mercado de Câmbio						
Moeda	Relação	Valor (R\$)	Dia Δ%	Sem. Δ%	Mês Δ%	Ano Δ%
Real/Dólar	BRL/USD	5,50	(0,7)	(0,7)	2,5	(5,4)
Real/Euro	BRL/EUR	6,22	0,4	0,4	4,8	2,0
Real/Libra Esterlina	BRL/GBP	7,39	(0,1)	(1,0)	4,4	(4,0)
Real/Yuan	BRL/CNH	0,86	(0,2)	(0,8)	2,1	(7,3)
Real/Peso Argentino	BRL/ARS	0,05	(0,7)	(0,5)	2,7	12,6

Fonte: Bloomberg

SAC

São Paulo (11) 2142-0409 • (11) 3292-1319 ou
(11) 3292-1314 • atendimento@necten.com.br

Ouvidoria

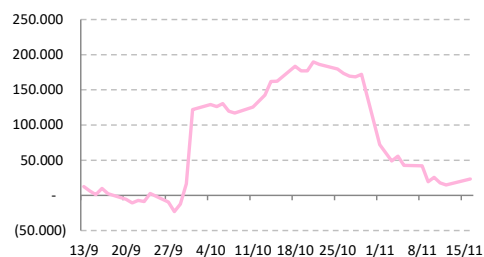
0800 72 77 764
ouvidoria@necten.com.br

necten

Posição Líquida de Contratos em Aberto - Dólar Fut.			
	15-Nov	16-Nov	Δ
Pessoa Jurídica Financeira	115.656	112.431	-3.225
Bancos	116.271	113.381	-2.890
DTVM's e Corretoras	-25	-25	0
Outras Jurídicas Fin.	-590	-925	-335
Investidor Institucional	-162.774	-165.429	-2.655
Investidores Estrangeiros	14.907	23.327	8.420
Pessoa Jurídica Não Fin.	31.721	31.106	-615
Pessoa Física	490	-1.030	-1.520

Fonte: Bloomberg

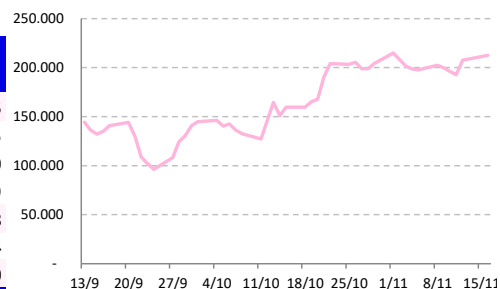
Dólar Futuro | Posição Líq. de Estrangeiros



Posição Líquida de Contratos em Aberto - Ibovespa Futuro			
	15-Nov	16-Nov	Δ
Pessoa Jurídica Financeira	-4.795	-2.850	1.945
Bancos	-690	1.165	1.855
DTVM's e Corretoras	-4.105	-4.015	90
Investidor Institucional	-204.574	-212.523	-7.949
Investidores Estrangeiros	207.734	212.492	4.758
Pessoa Jurídica Não Fin.	1.820	1.796	-24
Pessoa Física	-185	1.085	1.270

Fonte: Bloomberg

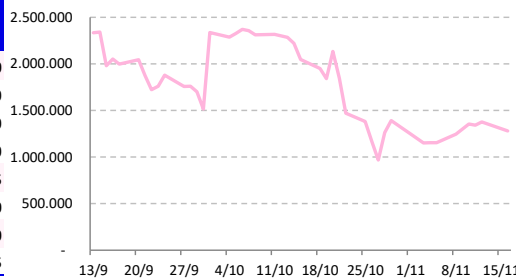
IBOV Futuro | Posição Líq. de Estrangeiro



Posição Líquida de Contratos em Aberto - Juros Futuros			
	15-Nov	16-Nov	Δ
Pessoa Jurídica Financeira	-2.907.324	-2.895.974	11.350
Bancos	- 2.618.202	- 2.619.022	-820
DTVM's e Corretoras	-9.750	-8.350	1.400
Outras Jurídicas Fin.	-279.372	-268.602	10.770
Investidor Institucional	1.504.397	1.587.382	82.985
Investidores Estrangeiros	1.377.623	1.281.283	-96.340
Pessoa Jurídica Não Fin.	905	1.945	1.040
Pessoa Física	24.399	24.614	215

Fonte: Bloomberg

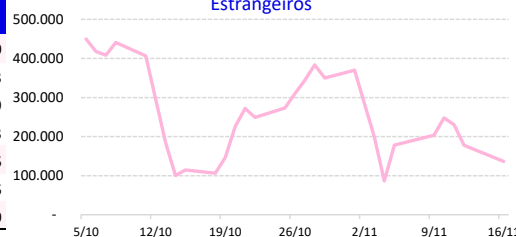
Juros Futuro | Posição Líq. de Estrangeiros



Posição Líquida de Contratos em Aberto - Mini Ibovespa Futuro			
	15-Nov	16-Nov	Δ
Pessoa Jurídica Financeira	-243.002	-228.093	14.909
Bancos	- 17.203	- 24.266	-7.063
DTVM's e Corretoras	18.702	18.811	109
Investidor Institucional	-244.501	-222.638	21.863
Investidores Estrangeiros	177.686	136.641	-41.045
Pessoa Jurídica Não Fin.	4.827	5.492	665
Pessoa Física	60.488	85.957	25.469

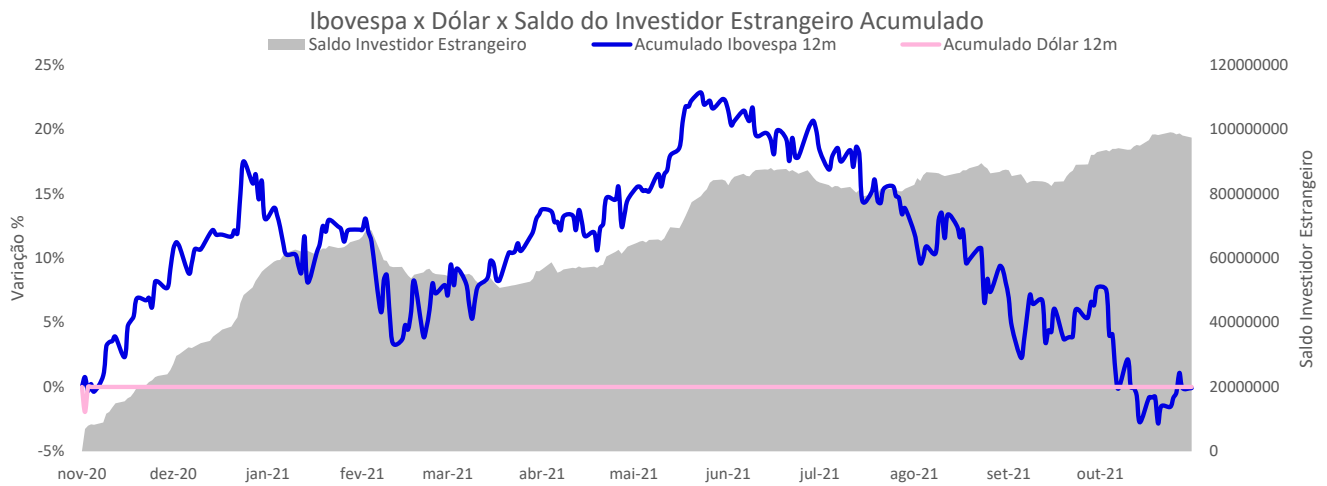
Fonte: Bloomberg

Mini IBOV Futuro | Posição Líquida de Estrangeiros





SALDO INVESTIDOR ESTRANGEIRO



AGENDA DO DIA

Data	Horário	Região	Evento	Período	Projeções	Anterior
17/11/21	04:00	Reino Unido	Inflação (% a.m.)	Out	--	0.3%
	04:00	Reino Unido	Inflação (% a.a.)	Out	--	3.1%
	04:00	Reino Unido	IPC-núcleo	Out	--	2.9%
	09:00	Estados Unidos	Pedidos de hipotecas MBA	nov/12	--	--
	10:30	Estados Unidos	Building Permits	Out	1630k	1589k
	10:30	Estados Unidos	Housing Starts	Out	1580k	1555k

Fonte: Bloomberg

André Perfeito | Economista-Chefe

andre.perfeito@necton.com.br

Nathalie Marins | Analista

nathalie.marins@necton.com.br

Bruna Marcelino | Estrategista - Chefe

bruna.marcelino@necton.com.br

Manoela Gusman

manoela.gusman@necton.com.br

Giovanna Rossetto

giovanna.rossetto@necton.com.br

DISCLAIMER

Este relatório foi elaborado pela Necton Investimentos S.A. CVMC ("Necton"), para uso exclusivo e intransferível do seu destinatário, não podendo ser reproduzido ou distribuído a qualquer pessoa sem expressa autorização da Necton. Sua distribuição tem caráter informativo e não representa, em nenhuma hipótese, oferta de compra e venda ou solicitação de compra e venda de qualquer ativo, mas tão somente, a (s) opinião (ões) do (s) analista (s) emissor (es) do referido relatório. As informações contidas foram elaboradas a partir de fontes públicas e consideramos fidedignas, mas não representam por parte da Necton garantia de exatidão das informações prestadas ou julgamento sobre a qualidade das mesmas e não devem ser consideradas como tais. Além disso, as informações, opiniões, estimativas e projeções contidas referem-se à data presente e estão sujeitas a alterações sem aviso prévio. Este relatório não leva em consideração os objetivos de investimento e a situação financeira de cada investidor, sendo o destinatário responsável por suas próprias conclusões e estratégias de investimentos. Investimentos em ações e outros valores mobiliários apresentam riscos elevados e a rentabilidade obtida no passado não representa garantia de resultados futuros. Nos termos do artigo 21 da Instrução CVM nº 598/2018, o (s) analista (s) de investimento (s) responsável (is) pela elaboração deste relatório declara (m) que as análises e recomendações aqui contidas refletem única e exclusivamente suas opiniões pessoais e foram realizadas de forma independente e autônoma, inclusive em relação à Necton.

SAC

São Paulo (11) 2142-0409 • (11) 3292-1319 ou
(11) 3292-1314 • atendimento@necton.com.br

Ouvidoria

0800 72 77 764
ouvidoria@necton.com.br



necton