


Morning Call



necton

terça-feira, 16 de novembro de 2021

MUNDO

- Bolsas europeias flutuam e futuros do S&P e Nasdaq operam perto da estabilidade após índices fecharem com baixa variação ontem (Futuros Dow Jones -0,058% e S&P -0,112%).
- EUA divulgam 10:30 vendas do varejo avançado m/m de outubro e a produção industrial m/m de outubro, com estimativa mediana de mercado de 1,5% e 0,9%, respectivamente.
- Em relação as commodities, o petróleo tem leve alta pelo segundo dia e os metais recuam em Londres.

BRASIL

- Boletim Focus mostrou um aumento do IPCA e uma queda do PIB, ambos para este ano e 2022.
- FGV divulgou o IGP-10 na comparação mensal de novembro que veio 1,19%, abaixo da estimativa mediana de mercado de vir 1,62%. Divulgou também o IPC-S de novembro até o dia 15, que veio 0,85%.
- Às 9:00 o BC irá divulgar a atividade econômica na comparação anual e o IBC-Br na comparação mensal. A estimativa mediana de mercado é de 1,60% e -0,3%, respectivamente.

NEGÓCIOS

Ânima reporta lucro do terceiro trimestre de 2021

A Ânima (ANIM3) reportou lucro líquido atribuído aos controladores de R\$ 13,1 milhões no terceiro trimestre de 2021 (3T21). O resultado representa um crescimento de 763% em relação ao mesmo período de 2020.

Já o lucro líquido ajustado foi de R\$ 58,6 milhões, alta de 195,8% na base de comparação anual. A base de alunos da companhia cresceu 168,5% no trimestre, totalizando 310,5 mil alunos.

Vibra Energia reporta lucro do terceiro trimestre de 2021

A Vibra Energia (ex-BR Distribuidora) (VBRR3) reportou lucro líquido de R\$ 598 milhões no terceiro trimestre de 2021, aumento de 78,5% na comparação com os R\$ 335 milhões reportados no mesmo período de 2020. Os dados foram divulgados nesta segunda-feira (15), após o fechamento do pregão nos Estados Unidos.

Cosan: Lucro líquido ajustado chega a R\$ 531 milhões no 3T21, alta de 7%

O lucro líquido ajustado da Cosan no terceiro trimestre deste chegou a R\$ 531 milhões, uma alta de 7% na comparação com o mesmo período de 2020. O resultado é reflexo, principalmente, da melhor performance operacional da Raízen, impulsionada pelo segmento de Renováveis, e da Compass, evidenciando, segundo a empresa, a retomada da atividade econômica. Estes efeitos foram parcialmente compensados pelo cenário mais desafiador enfrentado pela Rumo, em decorrência da quebra de safra do milho, e pelo aumento nas despesas financeiras no trimestre.

Sinqia: Torq Ventures assina aporte de R\$ 1,5 milhões na cashway

A Sinqia informou que seu programa de corporate venture capital Torq Ventures assinou hoje um contrato para investimento na CashWay, startup do setor financeiro que fornece tecnologia de Banking as a Service (BaaS) para mais de 40 clientes com foco em cooperativas e empresas geradoras de crédito do tipo SCDs, SCFIs e SCMs. O aporte de R\$ 1,5 milhão compôs uma rodada de R\$ 5 milhões, que contou com aportes de outros co-investidores.

SAC

São Paulo (11) 2142-0409 • (11) 3292-1319 ou
(11) 3292-1314 • atendimento@necton.com.br

Ouvidoria

0800 72 77 764
ouvidoria@necton.com.br



necton



DE OLHO NO MERCADO

MERCADO DE AÇÕES MUNDO						
Bolsa	Origem	Ref.	Pontos	Dia Δ%	Mês Δ%	Ano Δ%
Ibovespa	Brasil	12/11/2021	106.335	(1,17)	2,74	(10,66)
Dow Jones	EUA	15/11/2021	36.087	(0,04)	0,75	17,91
S&P 500	EUA	15/11/2021	4.683	(0,00)	1,68	24,67
MEXBOL	México	12/11/2021	51.433	(0,53)	0,24	16,71
Merval	Argentina	15/11/2021	92.999	(2,07)	11,30	81,55
Euro Stoxx	Europa	15/11/2021	4.403	0,37	3,58	23,93
FTSE 100	Reino Unido	15/11/2021	7.363	0,15	1,73	13,97
CAC 40	França	15/11/2021	7.154	0,42	4,16	28,83
DAX	Alemanha	15/11/2021	16.226	0,47	3,41	18,26
Shanghai	China	16/11/2021	3.522	(0,33)	(0,72)	1,40
Nikkei 225	Japão	16/11/2021	29.808	0,11	3,17	8,61
Hang Seng	Hong Kong	16/11/2021	25.714	1,27	1,33	(5,57)

Fonte: Bloomberg

IBOVESPA							
Maiores altas (%)		Preço (R\$)	Maiores baixas (%)		Preço (R\$)	Maiores vol. (R\$ MM)	
ABEV3	0,00	17,51	ABEV3	0,00	17,51	NTCO3	2.389,8
ABEV3	0,00	17,51	ABEV3	0,00	17,51	MGLU3	1.680,2
ABEV3	0,00	17,51	ABEV3	0,00	17,51	BBDC4	874,3
ABEV3	0,00	17,51	ABEV3	0,00	17,51	ITUB4	845,8
ABEV3	0,00	17,51	ABEV3	0,00	17,51	ABEV3	687,8
ABEV3	0,00	17,51	ABEV3	0,00	17,51	LREN3	664,5
ABEV3	0,00	17,51	ABEV3	0,00	17,51	AMER3	629,6
ABEV3	0,00	17,51	ABEV3	0,00	17,51	B3SA3	495,5
ABEV3	0,00	17,51	ABEV3	0,00	17,51	LAME4	429,7
ABEV3	0,00	17,51	ABEV3	0,00	17,51	EMBR3	408,3

Fonte: Bloomberg

COMMODITIES						
Ativo	Unidade	Cotação	Dia Δ%	Sem. Δ%	Mês Δ%	Ano Δ%
Petróleo Brent	USD/Barril	82,7	0,8	0,6	(2,0)	59,6
Petróleo WTI	USD/Barril	81,3	0,6	0,7	(2,7)	67,6
Ouro	USD/Onça	1.872,9	0,5	0,4	5,0	(1,3)

Fonte: Bloomberg

Mercado de Câmbio						
Moeda	Relação	Valor (R\$)	Dia Δ%	Sem. Δ%	Mês Δ%	Ano Δ%
Real/Dólar	BRL/USD	5,44	0,3	0,3	3,6	(4,4)
Real/Euro	BRL/EUR	6,19	1,0	1,0	5,3	2,6
Real/Libra Esterlina	BRL/GBP	7,32	0,0	0,0	5,4	(3,0)
Real/Yuan	BRL/CNH	0,85	0,4	0,4	3,3	(6,2)
Real/Peso Argentino	BRL/ARS	0,05	0,2	0,2	3,5	13,4

Fonte: Bloomberg

SAC

São Paulo (11) 2142-0409 • (11) 3292-1319 ou
(11) 3292-1314 • atendimento@nector.com.br

Ouvidoria

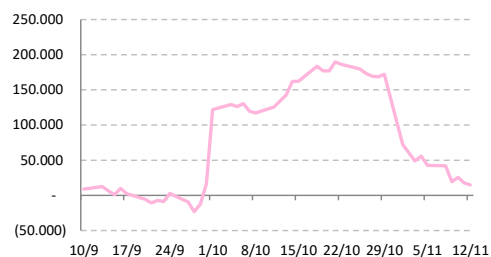
0800 72 77 764
ouvidoria@nector.com.br

nector

Posição Líquida de Contratos em Aberto - Dólar Fut.			
	11-Nov	12-Nov	Δ
Pessoa Jurídica Financeira	113.423	115.656	2.233
Bancos	114.203	116.271	2.068
DTVM's e Corretoras	-30	-25	5
Outras Jurídicas Fin.	-750	-590	160
Investidor Institucional	-160.817	-162.774	-1.957
Investidores Estrangeiros	17.708	14.907	-2.801
Pessoa Jurídica Não Fin.	29.121	31.721	2.600
Pessoa Física	565	490	-75

Fonte: Bloomberg

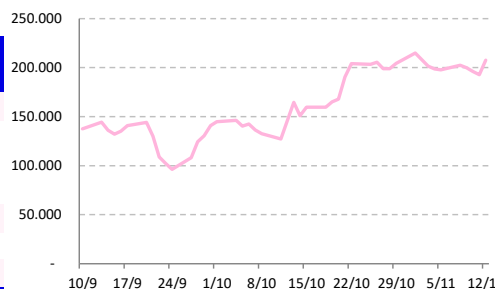
Dólar Futuro | Posição Líq. de Estrangeiros



Posição Líquida de Contratos em Aberto - Ibovespa Futuro			
	11-Nov	12-Nov	Δ
Pessoa Jurídica Financeira	-4.950	-4.795	155
Bancos	-845	-690	155
DTVM's e Corretoras	-4.105	-4.105	0
Investidor Institucional	-188.003	-204.574	-16.571
Investidores Estrangeiros	192.708	207.734	15.026
Pessoa Jurídica Não Fin.	1.710	1.820	110
Pessoa Física	-1.385	-185	1.200

Fonte: Bloomberg

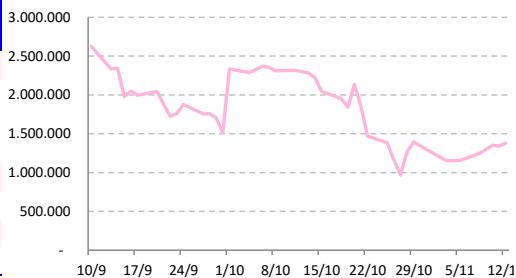
IBOV Futuro | Posição Líq. de Estrangeiro



Posição Líquida de Contratos em Aberto - Juros Futuros			
	11-Nov	12-Nov	Δ
Pessoa Jurídica Financeira	-2.931.579	-2.907.324	24.255
Bancos	- 2.644.647	- 2.618.202	26.445
DTVM's e Corretoras	-9.550	-9.750	-200
Outras Jurídicas Fin.	-277.382	-279.372	-1.990
Investidor Institucional	1.563.236	1.504.397	-58.839
Investidores Estrangeiros	1.341.137	1.377.623	36.486
Pessoa Jurídica Não Fin.	2.592	905	-1.687
Pessoa Física	24.614	24.399	-215

Fonte: Bloomberg

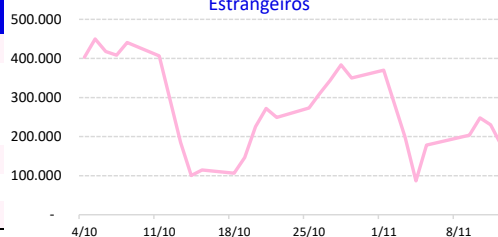
Juros Futuro | Posição Líq. de Estrangeiros



Posição Líquida de Contratos em Aberto - Mini Ibovespa Futuro			
	11-Nov	12-Nov	Δ
Pessoa Jurídica Financeira	-257.665	-243.002	14.663
Bancos	- 21.003	- 17.203	3.800
DTVM's e Corretoras	18.852	18.702	-150
Investidor Institucional	-255.514	-244.501	11.013
Investidores Estrangeiros	230.141	177.686	-52.455
Pessoa Jurídica Não Fin.	2.592	4.827	2.235
Pessoa Física	24.932	60.488	35.556

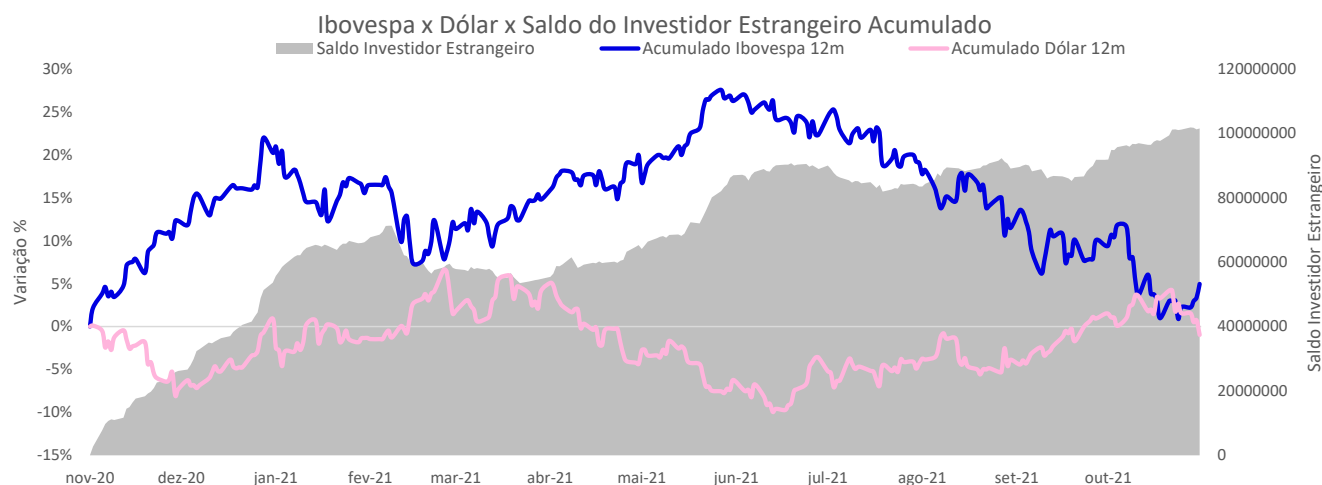
Fonte: Bloomberg

Mini IBOV Futuro | Posição Líquida de Estrangeiros





SALDO INVESTIDOR ESTRANGEIRO



AGENDA DO DIA

Data	Horário	Região	Evento	Período	Projeções	Anterior
16/11/21	08:00	Brasil	IPC-S	nov/15	--	0.81%
	08:00	Brasil	IGP-10	Nov	1,80%	-0.31%
	09:00	Brasil	IBC-Br (% a.m.)	Set	-0,50%	-0.15%
	09:00	Brasil	IBC-Br (% a.a.)	Set	1,50%	4.74%
	10:30	Estados Unidos	Vendas no varejo (% a.m.)	Out	0.5%	0.7%
	10:30	Estados Unidos	Preços dos importados (% a.m.)	Out	1.0%	0.4%
	10:30	Estados Unidos	Preços de bens exportados (%a.m.)	Out	0.8%	0.1%
	10:30	Estados Unidos	Preços de bens exportados (%a.a.)	Out	--	16.3%
	11:15	Estados Unidos	Produção Industrial (% a.a.)	Out	0.9%	-1.3%
	11:15	Estados Unidos	Utilização da capacidade	Out	76.0%	75.2%
	12:00	Estados Unidos	Estoques dos negócios	Set	0.6%	0.6%
	12:00	Estados Unidos	Índice mercado imobiliário - NAHB	Nov	00:00	20-Mar
	15:00	Brasil	Balança comercial - semanal	nov/14	--	--
	18:00	Estados Unidos	Fluxo Treasuries - líquido	Set	--	\$79.3b

Fonte: Bloomberg

André Perfeito | Economista-Chefe

andre.perfeito@necton.com.br

Nathalie Marins | Analista

nathalie.marins@necton.com.br

Bruna Marcelino | Estrategista - Chefe

bruna.marcelino@necton.com.br

Manoela Gusman

manoela.gusman@necton.com.br

Giovanna Rossetto

giovanna.rossetto@necton.com.br

DISCLAIMER

Este relatório foi elaborado pela Necton Investimentos S.A. CVMC ("Necton"), para uso exclusivo e intransferível do seu destinatário, não podendo ser reproduzido ou distribuído a qualquer pessoa sem expressa autorização da Necton. Sua distribuição tem caráter informativo e não representa, em nenhuma hipótese, oferta de compra e venda ou solicitação de compra e venda de qualquer ativo, mas tão somente, a (s) opinião (ões) do (s) analista (s) emissor (es) do referido relatório. As informações contidas foram elaboradas a partir de fontes públicas e consideramos fidedignas, mas não representam por parte da Necton garantia de exatidão das informações prestadas ou julgamento sobre a qualidade das mesmas e não devem ser consideradas como tais. Além disso, as informações, opiniões, estimativas e projeções contidas referem-se à data presente e estão sujeitas a alterações sem aviso prévio. Este relatório não leva em consideração os objetivos de investimento e a situação financeira de cada investidor, sendo o destinatário responsável por suas próprias conclusões e estratégias de investimentos. Investimentos em ações e outros valores mobiliários apresentam riscos elevados e a rentabilidade obtida no passado não representa garantia de resultados futuros. Nos termos do artigo 21 da Instrução CVM nº 598/2018, o (s) analista (s) de investimento (s) responsável (is) pela elaboração deste relatório declara (m) que as análises e recomendações aqui contidas refletem única e exclusivamente suas opiniões pessoais e foram realizadas de forma independente e autônoma, inclusive em relação à Necton.

SAC

São Paulo (11) 2142-0409 • (11) 3292-1319 ou
(11) 3292-1314 • atendimento@necton.com.br

Ouvidoria

0800 72 77 764
ouvidoria@necton.com.br



necton