

Valor Líquido dos Ativos da Bradespar X Valor de Mercado da Bradespar (preços de fechamento em 12/11/2021)

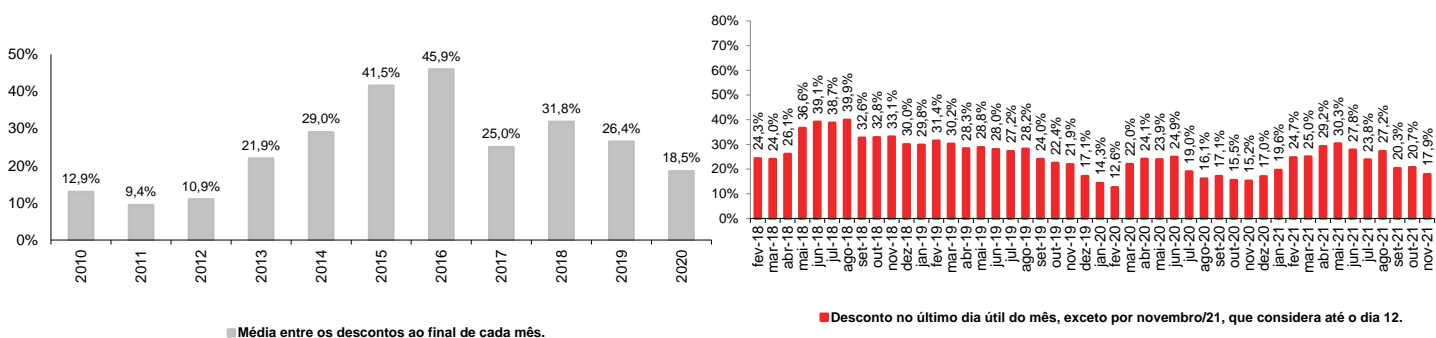
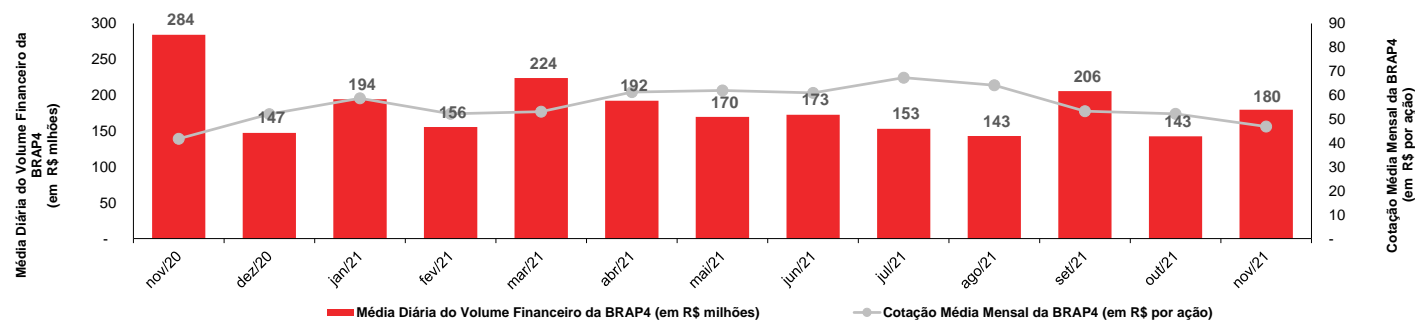
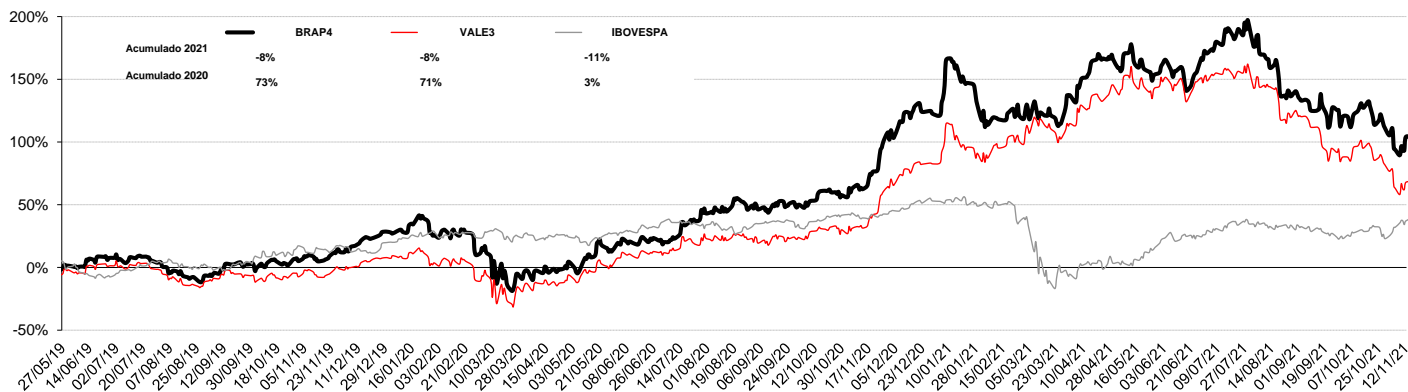
Companhias	Cotação (R\$/ação)	Qtde de Ações	% do Capital Total ⁽³⁾	Participação da Bradespar		
				Valor de Mercado (R\$ mil)	Valor de Mercado (US\$ mil)	Valor de Mercado (EURO mil)
VALE ON	68,30	293.907.266	6,01%	20.073.866	3.701.412	3.234.227
Valor Total dos Ativos da Bradespar (A)				20.073.866	3.701.412	3.234.227
Caixa Líquido da Bradespar (B) ⁽¹⁾				2.567.526	473.425	413.670
Valor Líquido dos Ativos da Bradespar (C) = (A) + (B)				22.641.392	4.174.837	3.647.897
Valor de Mercado da Bradespar (D)				18.588.483	3.427.523	2.994.907
Ações Ordinárias (BRAP3)	45,60	137.989.898		6.292.339	1.160.242	1.013.798
Ações Preferenciais (BRAP4)	48,20	255.106.712		12.296.144	2.267.281	1.981.109
Diferença entre o Valor Líquido dos Ativos e Valor de Mercado Bradespar (C) - (D)				4.052.909	747.314	652.990

DESCONTO ⁽²⁾
17,9%

(1) Caixa Líquido em 12/11/2021.

(2) ((Valor de mercado da Bradespar)/(Valor dos Ativos + Caixa Líquido)) - 1

(3) Não considera ações em tesouraria

Evolução do desconto (%)

Média Diária do Volume Financeiro da BRAP4 (em R\$ milhões) e Cotação Média Mensal da BRAP4 (em R\$ por ação)

Desempenho da Cotação da BRAP4, VALE3 e IBOVESPA

Fale com RI

 Fernando Buso
 Gustavo Bonetti
 Daniel Picerni Sarmento

 Av. Paulista, 1450 - 9º andar
 Cerqueira César
 São Paulo - SP
 CEP: 01310-917

 Tel.: 55 11 2178.6300
 Fax.: 55 11 2178.6315
 www.bradespar.com
 bradespar@bradespar.com