

O que apareceu no radar

26/10/2021

Abertura Bolsas/Commodities Hoje:

- Na Ásia as bolsas de valores fecharam mistas, com Nikkei em +1,77% e Shanghai em -0,34%.
- Na Europa as bolsas abriram em alta, com Londres em +0,61%, Alemanha em +0,94% e França em +0,72%. (8h24)
- Nos EUA os futuros das bolsas de valores abriram em alta, com Dow Jones +0,33%, S&P em +0,42% e Nasdaq em +0,61%. (8h24)
- Ibovespa Futuro abriu em -0,72% a 108.810 (9h11)
- Dólar abriu em -0,03% a R\$ 5,56 (9h11)
- Petróleo WTI: Em +0,28 a US\$ 83,97/Boe. (8h24)
- Petróleo Brent: Em +0,16% a US\$ 86,08/Boe. (8h24)
- Minério de Ferro: Porto de Qingdao em +2,70 a US\$ 122,30/ton.

As bolsas de valores fecharam positivas ontem, inclusive o Ibovespa registrou boa recuperação, após a sexta-feira nervosa que vivemos. A melhora veio com o ajuste técnico, após a forte queda nos preços das ações e, principalmente, após rumores de que o governo prepara a privatização da Petrobras. Nesta manhã de terça-feira as bolsas de valores no exterior iniciam os negócios no campo positivo impulsionados pela boa safra de resultados corporativos, com números sendo divulgados melhores do que o esperado nos EUA e Europa. Hoje a safra segue com vários balanços sendo divulgados aqui e lá fora. Assim, as bolsas de valores apontam um dia positivo, mas na China as bolsas de valores fecharam em queda, decorrente do fato de que outra incorporadora vai dar default em dívida em dólar, agora a Modern Land China Co, mas em compensação o fundador da Evergrande comunicou que vai pagar dívida da empresa com fortuna pessoal. A agenda econômica de hoje trará por aqui como destaque o INCC-M e o IPCA-15 de outubro (+1,20% contra +1,14% em setembro, alta de 8,30% no ano e 10,34% em 12 meses). Está previsto também a divulgação dos dados do Caged (emprego formal) de setembro e relatório mensal da dívida pública. Nos EUA saem preços residenciais de agosto e vendas de novas moradias de setembro, confiança do consumidor de outubro, leilão de treasuries de 2 anos e à noite saem os lucros totais da indústria na China de setembro. Hoje acontece o primeiro dia das reuniões dos bancos centrais dos EUA e Brasil e amanhã será o dia do anúncio sobre política monetária. Na safra de resultados corporativos os investidores estarão avaliando por aqui os números divulgados ontem pela Neenergia, Tim, EDP e Ecorodovias e hoje teremos a divulgação dos balanços da Marfrig, Cesp, Klabin e Inter. Lá fora, saem 3M e General Electric, antes da abertura do mercado, e de Alphabet (Google), Microsoft, Twitter e Visa, após o fechamento do mercado. Apesar da continuidade nos ruídos em Brasília e da revisão negativa das expectativas da economia do país para este é o próximo ano, a sinalização para o mercado acionário global é positiva para hoje, e com isto, aguardamos mais um dia de recuperação para o Ibovespa.

AGENDA ECONÔMICA:

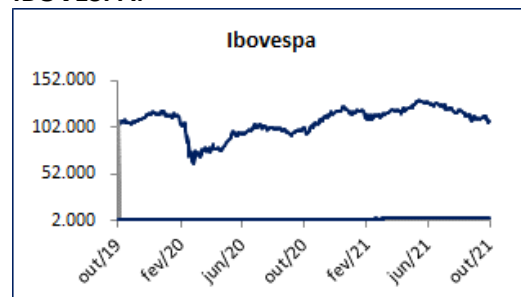
Horário	País	Órgão	Indicador	Data	Estimativa Mediana*	Resultado Anterior
terça-feira, 26 de outubro de 2021						
5:00	Brasil	FIPE	IPC (3ª Quadrimestral) (MoM %)	23-out	-	1.08%
8:00	Brasil	FGV	INCC-M (MoM %)	Out	-	0.56%
			Sondagem da Construção	Out	-	-
9:00	Brasil	IBGE	IPCA-15 (MoM %)	Out	-	1.14%
			IPCA-15 (YoY %)	Out	-	10.05%
9:30	Brasil	BCB	Nota à Imprensa: Mercado Aberto	Out	-	-
15:00	Brasil	SEPT	Caged (Emprego Formal) (mil)	Set	370000	372265
11:30	Brasil	Tesouro	Leilão Tradicional (NTN-B)	-	-	-
-	Brasil	Tesouro	Relatório Mensal da Dívida Pública	Set	-	5481b
10:00	EUA	S&P-CS	Preços Residenciais (MoM % a.s.)	Ago	-	1.55%
			Preços Residenciais (YoY %)	Ago	-	19.95%
11:00	EUA	C. Bureau	Vendas de Novas Moradias (em mil / ano)	Set	760k	740k
			Vendas de Moradias Novas (MoM % a.s.)	Set	2.7%	1.5%
11:00	EUA	C. Board	Confiança do Consumidor	Out	110	109.3
11:00	EUA	Fed	Sondagem Industrial - Richmond	Out	-	-3
14:00	EUA	Tesouro	Leilão Tesouro (2 anos)	-	-	-
22:30	China	NBS	Lucros Totais da Indústria (YoY%)	Set	-	10.1%

Fonte: MCM / Bloomberg

HISTÓRICO:

Indicador	Região	Descrição	Último	dia.%	mês.%	ano.%
Ibovespa		Pontos	108.715	2,28%	-2,04%	-8,66%
Dow Jones		Pontos	35.741	0,18%	5,61%	16,78%
Nasdaq		Pontos	15.227	0,90%	5,39%	18,14%
S&P 500		Pontos	4.566	0,47%	6,01%	21,58%
Selic		%	6,25	0%	0,00%	212,50%
Dólar Ptax		R\$/US\$	5,60	-2,00%	2,90%	7,71%

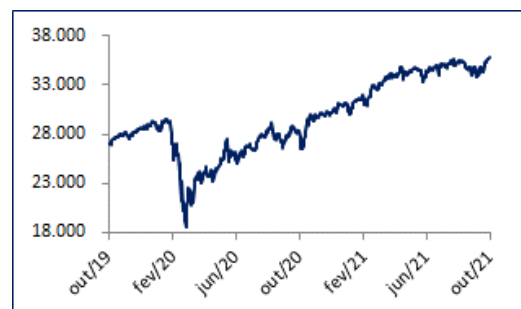
IBOVESPA:



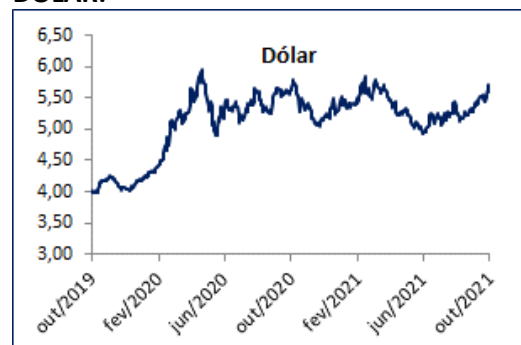
MAIORES OSCILAÇÕES:

AÇÕES - PREGÃO ANTERIOR			
5 MAIORES ALTAS %		5 MAIORES QUEDAS %	
6,8%	PETR4	-2,5%	SUZB3
6,1%	CVCB3	-1,3%	YDUQ3
5,3%	PETR3	-1,3%	BRFS3
5,2%	IGTA3	-1,2%	MRF33
5,2%	ECOR3	-0,6%	MGLU3

DOW JONES:



DÓLAR:



Fonte: Economática

Horário	País	Órgão	Indicador	Data	Estimativa Mediana*	Resultado Anterior
quarta-feira, 27 de outubro de 2021						
8:00	Brasil	FGV	Sondagem da Indústria	Out	-	-
9:00	Brasil	IBGE	PNAD Contínua (Taxa de Desemprego %)	Ago	13.5%	13.7%
			IPP - Indústrias de Transformação e Extrativa (MoM %)	Set	-	-
18:30	Brasil	BCB	Anúncio da Taxa de Juros (%)	-	7.25%	6.25%
14:30	Brasil	Tesouro	Resultado Primário do Governo Central (em R\$ bilhões)	Set	-7.0b	-9.9b
14:30	Brasil	BCB	Fluxo Cambial Semanal	22-out	-	-
-	Brasil	BCB	Anúncio da Taxa de Juros (%)	-	-	-
3:00	Alemanha	GfK	Confiança do Consumidor	Nov	-	0.3
9:30	EUA	C. Bureau	Balança Comercial	Set	-\$87.3b	-\$87.6b
			Encomendas de Bens Duráveis (MoM % a.s.)	Set P	-0.5%	1.8%
11:30	EUA	DOE	Estoque de petróleo bruto	22-out	-	-
14:00	EUA	Tesouro	Lelião Tesouro (5 anos)	-	-	-
quinta-feira, 28 de outubro de 2021						
			IGP-M (MoM %)	Out	-0.24%	-0.64%
8:00	Brasil	FGV	IGP-M (YoY %)	Out	20.66%	24.86%
			Sondagem de Serviços	Out	-	-
			Sondagem do Comércio	Out	-	-
11:30	Brasil	Tesouro	Lelião Tradicional (LTF, NTN-F e LTN)	-	-	-
4:55	Alemanha	Bundesbank	Taxa de Desemprego	Out	-	5.5%
6:00	Z. do Euro	EC	Indicador de Confiança na Economia	Out	-	117.8
8:45	Z. do Euro	BCE	Reunião BCE - taxa de juros (%)	-	-	0%
9:00	Alemanha	GFSO	CPI Harmonizado (YoY%)	Out P	-	4.1%
9:30	EUA	DoL	Pedidos de auxílio desemprego (mil)	22-out	-	-
9:30	EUA	BEA	PIB (QoQ % anualizado)	3Q A	3.0%	6.7%
11:00	EUA	NAR	Vendas Pendentes de Moradias (MoM % a.s.)	Set	1.0%	8.1%
			Vendas Pendentes de Moradias (YoY %)	Set	-	-6.3%
12:00	EUA	Fed	Sondagem Industrial - Kansas City	Out	-	22
14:00	EUA	Tesouro	Lelião Tesouro (7 anos)	-	-	-
sexta-feira, 29 de outubro de 2021						
9:30	Brasil	BCB	Nota à Imprensa: Política Fiscal (Resultado Primário - R\$ bi)	Set	-2.5b	16.7b
10:00	Brasil	FGV	Indicador de Incerteza da Economia Brasil (IIE-Br)	Out	-	-
-	Brasil	ANEEL	Definição da bandeira tarifária de energia elétrica	Nov	-	-
5:00	Alemanha	GFSO	PIB (QoQ% a.s.)	3Q P	-	1.6%
			PIB (YoY %)	3Q P	-	9.4%
			CPI: Núcleo (YoY %)	Out P	-	1.9%
			CPI (MoM %)	Out P	-	0.5%
6:00	Z. do Euro	Eurostat	PIB (QoQ % a.s.)	3Q A	-	2.2%
			CPI (YoY %)	Out	-	3.4%
			PIB (YoY %)	3Q A	-	14.3%
9:30	EUA	DoL	Índice de Custo do Emprego	3Q	0.8%	0.7%
			Renda Pessoal (MoM % a.s.)	Set	-0.3%	0.2%
			Gasto Pessoal (MoM % a.s.)	Set	0.5%	0.8%
9:30	EUA	BEA	Deflator do PCE (MoM % a.s.)	Set	0.3%	0.4%
			Deflator do PCE (YoY %)	Set	-	-4.3%
			Deflator do PCE (núcleo MoM % a.s.)	Set	0.2%	0.3%
			Deflator do PCE (núcleo YoY %)	Set	3.7%	3.6%
11:00	EUA	Michigan	Confiança do Consumidor	Out F	71.5	71.4

Fonte: MCM/Bloomberg

PRINCIPAIS DESTAQUES

***PETROBRAS PN - PETR4 - Recomendação Compra: Preço Justo R\$ 31,00: UP-SIDE 6%.**

Os preços das ações da Petrobras dispararam ontem à tarde, quando surgiram rumores de que o governo discute com o Congresso um modelo para viabilizar a ideia de privatizar a Petrobras. O governo admitiu que a operação "entrou no radar", mas que é de difícil implementação. O plano em análise é elaborar um projeto de lei que permita à União começar a se desfazer das ações da companhia de forma a perder o controle. O governo manterá, no entanto, a chamada "golden share", que o permitiria vetar determinadas operações da petroleira e ainda apontar o presidente da empresa. Hoje, o governo federal tem o controle por meio de 50,5% das ações ordinárias, que são as ações com direito a voto. Considerando o capital total da empresa (ações ordinárias e preferenciais), o grupo de controle é composto por ações do governo e do BNDES que juntos detêm 36,75% dos papéis. A equipe econômica defende que a Petrobras passe para o Novo Mercado, acabando com a diferença entre ações ordinárias e preferenciais. Na avaliação da equipe de Paulo Guedes isso já elevaria o valor dos papéis, valorizando a empresa. O governo então começaria a venda de ações pelos papéis que hoje são detidos pelo BNDES e pelo BNDESPAR. O objetivo seria transformar a Petrobras numa "corporation", com capital pulverizado, como o pretendido para a Eletrobras. Uma diferença é que, no caso da petroleira, somente a União poderia deter mais do que 10% das ações.

OPINIÃO: O Brasil está se tornando o país campeão da especulação/ruídos, que não param de surgir de todos os lados e sobre diferentes temas, o que acabam respingando no Ibovespa. A alta das ações da Petrobras ajudou o índice a novamente a superar a casa dos 109 mil pontos no pregão de ontem.

MOEDAS x dólar

MOEDAS - PREGÃO ANTERIOR			
5 MAIORES ALTAS %		5 MAIORES QUEDAS%	
2,5%	Turkish Lira	-3,4%	Franc Switzerland
1,88%	South African Rand	-2,00%	Real
0,62%	Rupiah Indonesia	-1,09%	Russian Ruble
0,33%	Pound Sterling	-0,45%	Yen
0,31%	Dollar Australia	-0,27%	Swedish Krona

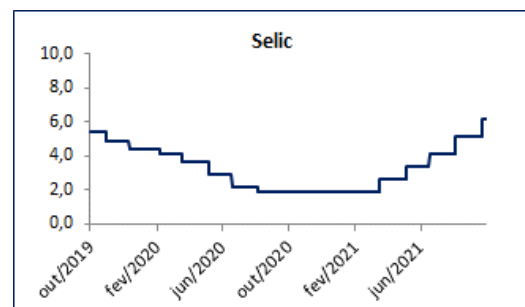
MOEDAS x dólar

MOEDAS - NO ANO			
5 MAIORES ALTAS %		5 MAIORES QUEDAS%	
30,5%	Turkish Lira	-5,3%	Russian Ruble
16,8%	Peso Argentina	-3,30%	Dollar Canada
14,8%	Peso Chile	-2,65%	Norwegian Krone
9,9%	Yen	-2,15%	Yuan
9,5%	Sol	-1,32%	Pound Sterling

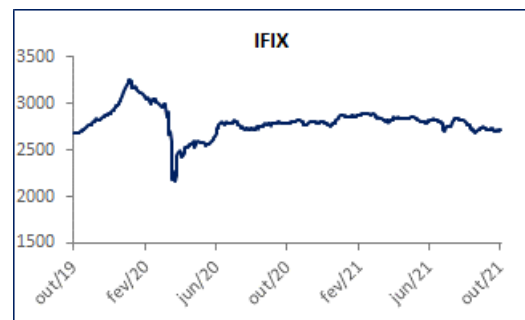
RENDA FIXA

Indicador	Região	Descrição	dia%	% mês	ano%	12M
CDI Acumulado		%		0,36%	2,89%	3,25%
IFIX		%	-0,16%	-0,28%	-5,65%	-3,99%
IJA-B		%	-0,58%	-2,49%	-4,74%	1,59%

SELIC



IFIX



Fonte: Economática

Expectativas Macroeconômicas

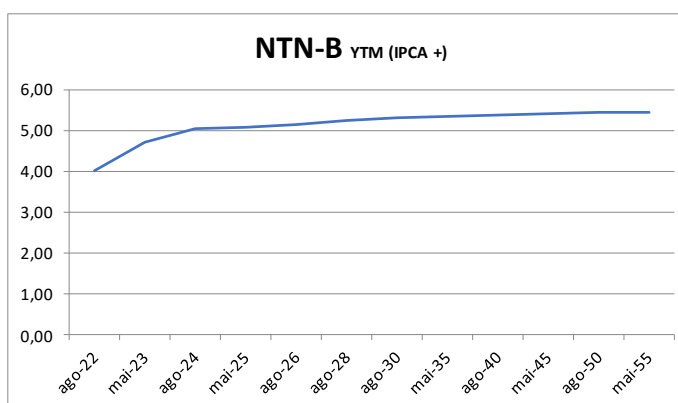
ÍNDICE	2021 (Estimado)	2022 (Estimado)	2023 (Estimado)	2024 (Estimado)
US\$	5,45	5,45	5,20	5,10
IGP-M - %	17,75	5,22	4,00	4,00
IPCA - %	8,96	4,40	3,27	3,02
SELIC - %	8,75	9,50	7,00	6,50
PIB - %	4,97	1,40	2,00	2,25
Dívida Líquida do Setor Público (% do PIB)	6,45	62,90	64,30	66,17
Investimento Direto no País (US\$ bilhões)	50,00	60,00	70,00	71,82

Fonte: Relatório PESQUISA FOCUS

Data: 22/10/2021

NTN-B	
Vencimento	YTM (IPCA +)
15/08/2022	4,0075
15/05/2023	4,7072
15/08/2024	5,0411
15/05/2025	5,0629
15/08/2026	5,1240
15/08/2028	5,2236
15/08/2030	5,2959
15/05/2035	5,3388
15/08/2040	5,3830
15/05/2045	5,4171
15/08/2050	5,4336
15/05/2055	5,4548

Fonte: Economática



Morning Call

RESULTADOS DO 3T21 Ações Brasil

Empresa	Código	Data	Horário
Vale - Relatório de Produção e Vendas	VALE3	19/10/2021	Após fechamento
Petrobras - Relatório de Produção e Vendas	PETR4	20/10/2021	Após fechamento
Hypera	HYPE3	22/10/2021	Após fechamento
Neenergia	NEOE3	25/10/2021	Após fechamento
Tim	TIMS3	25/10/2021	-
Ecorodovias	ECOR3	25/10/2021	-
Marfrig Global Foods SA	MRF33	26/10/2021	-
Cesp	CESP6	26/10/2021	-
Klabin	KLBN11	26/10/2021	-
Inter	BIDI11	26/10/2021	-
Lojas Renner	LREN3	27/10/2021	-
Santander	SANB11	27/10/2021	Antes da Abertura
Dexco	DXCO3	27/10/2021	Após fechamento
Multiplan	MULT3	27/10/2021	-
Weg	WEGE3	27/10/2021	Antes da Abertura
Odontoprev	ODPV3	27/10/2021	-
Movida Participacoes SA	MOVI3	27/10/2021	Após fechamento
Kepler Weber	KEPL3	27/10/2021	-
Gerdau SA	GGBR4	27/10/2021	Antes da Abertura
Met. Gerdau	GOAU4	27/10/2021	Antes da Abertura
Vale S.A.	VALE3	28/10/2021	Após fechamento
Fleury S.A.	FLRY3	28/10/2021	Após fechamento
Ambev S.A.	ABEV3	28/10/2021	Antes da Abertura
ISA CTEEP	TRPL4	28/10/2021	Após fechamento
Alpargatas SA	ALPA4	28/10/2021	-
Paranapanema	PMAM3	28/10/2021	-
Petroleo Brasileiro SA	PETR4	28/10/2021	Após fechamento
Suzano	SUZB3	28/10/2021	Após fechamento
Pão de Açúcar	PCAR3	28/10/2021	-
Vamos	VAMO3	29/10/2021	-
Login	LOGG3	29/10/2021	-
Usiminas	USIM5	29/10/2021	-

Fonte: Empresas - Obs. Sujeito a mudanças por parte das empresas

Morning Call

RESULTADOS DO 3T21 BDR

Empresa	Código	Data	Horário
CARNIVAL	C1CL34	30/09/2021	-
PEPSICO	PEPB34	05/10/2021	06:59
JPMORGAN CHASE	JPMC34	13/10/2021	08:00
BLACKROCK	BLAK34	13/10/2021	Antes da abertura
TSMC	TSMC34	14/10/2021	14:00
BANK OF AMERICA	BOAC34	14/10/2021	07:45
UNITEDHEALTH	UNHH34	14/10/2021	Antes da abertura
WELLS FARGO	WFCO34	14/10/2021	08:00
MORGAN STANLEY	MSBR34	14/10/2021	08:30
CITIGROUP	CTGP34	14/10/2021	09:00
PROLOGIS	P1LD34	15/10/2021	Antes da abertura
CHARLES SCHWAB	SCHW34	15/10/2021	Antes da abertura
GOLDMAN SACHS	GSIG34	15/10/2021	09:30
JOHNSON & JOHNSON	JNJB34	19/10/2021	07:45
P&G	PGCO34	19/10/2021	Antes da abertura
PHILIP MORRIS	PHMO34	19/10/2021	Antes da abertura
NETFLIX	NFLX34	19/10/2021	17:00
ASML	ASML34	20/10/2021	02:00
ABBOTT	ABTT34	20/10/2021	Antes da abertura
NEXTERA	NEXT34	20/10/2021	Antes da abertura
VERIZON	VERZ34	20/10/2021	08:30
TESLA	TSLA34	20/10/2021	Após o fechamento
IBM	IBMB34	20/10/2021	Após o fechamento
LAM RESEARCH	L1RC34	20/10/2021	Após o fechamento
ABB LTD	ABBV34	21/10/2021	02:00
DANAHER	DHER34	21/10/2021	07:00
FREEMPORT-MCMORAN	FCOX34	21/10/2021	Antes da abertura
SAP	SAPP34	21/10/2021	Antes da abertura
AT&T	ATTB34	21/10/2021	08:00
THERMO FISHER	TMOS34	21/10/2021	-
INTEL	ITLC34	21/10/2021	Após o fechamento
AMERICAN EXPRESS	AXPB34	22/10/2021	08:00
HONEYWELL	HONB34	22/10/2021	Antes da abertura
HCA HEALTHCARE	H1CA34	22/10/2021	Antes da abertura
HSBC	H1SB34	25/10/2021	-
FACEBOOK	FBOK34	25/10/2021	Após o fechamento
GENERAL ELECTRIC	GEOO34	26/10/2021	Antes da abertura
RAYTHEON TECHNOLOGIES	RYTT34	26/10/2021	Antes da abertura
3M CO	MMMC34	26/10/2021	Antes da abertura
ELI LILLY & CO	LILY34	26/10/2021	Antes da abertura
NXP SEMICONDUCTORS	N1XP34	26/10/2021	-
NOVARTIS	N1VS34	26/10/2021	Antes da abertura
ECOLAB	E1CL34	26/10/2021	Antes da abertura
LOCKHEED MARTIN	LMTB34	26/10/2021	Antes da abertura
VISA	VISA34	26/10/2021	Após o fechamento
TEXAS INSTRUMENTS	TEXA34	26/10/2021	Após o fechamento
TWITTER	TWTR34	26/10/2021	Após o fechamento
COCA COLA	COCA34	27/10/2021	Antes da abertura
MICROSOFT	MSFT34	27/10/2021	-
COCA-COLA	COCA34	27/10/2021	Antes da abertura
GENERAL MOTORS	GMCO34	27/10/2021	Antes da abertura
ADVANCED MICRO DEVICES	A1MD34	27/10/2021	-
MCDONALD'S	MCDC34	27/10/2021	Antes da abertura
BOEING CO/THE	BOEI34	27/10/2021	Antes da abertura
ADP	ADPR34	27/10/2021	Antes da abertura
BRISTOL-MYERS	BMVB34	27/10/2021	Antes da abertura
SERVICENOW	N1OW34	27/10/2021	Após o fechamento
EBAY	EBAY34	27/10/2021	Após o fechamento
FORD MOTOR	FDMO34	27/10/2021	17:05
ANHEUSER-BUSCH INBEV	ABUD34	28/10/2021	02:00
SONY GROUP	SNEC34	28/10/2021	03:00
MASTERCARD	MSCD34	28/10/2021	-
COMCAST	CMCS34	28/10/2021	Antes da abertura
AMGEN	AMGN34	28/10/2021	-
CATERPILLAR	CATP34	28/10/2021	Antes da abertura
UNITED PARCEL	UPSS34	28/10/2021	-
ROYAL DUTCH SHELL	RDSA34	28/10/2021	Antes da abertura
APPLE	AAPL34	28/10/2021	Após o fechamento
DEXCOM	D1EX34	28/10/2021	Após o fechamento
STARBUCKS	SBUB34	28/10/2021	Após o fechamento
ALPHABET	GOGL34	29/10/2021	-
MODERNA	M1RN34	29/10/2021	-
AMAZON	AMZO34	29/10/2021	-
CHEVRON	CHVX34	29/10/2021	Antes da abertura
EXXON MOBIL	EXXO34	29/10/2021	Antes da abertura
CHARTER	CHCM34	29/10/2021	08:00
ATLISSIAN	T1AM34	29/10/2021	-
ILLUMINA	I1LM34	29/10/2021	-
AMERICAN TOWER	T1OW34	29/10/2021	-
ABBVIE	ABBV34	29/10/2021	Antes da abertura
KRAFT HEINZ	KHCB34	29/10/2021	-

Fonte: Empresas - Obs. Sujeito a mudanças por parte das empresas

Operações Long & Short

Histórico das Operações Long & Short Mirae Asset 2021

Data da Operação Início	Final	Ativo Long	Ativo Short	Posição	Perda %	Ganho %
01/02/2021	08/02/2021	BRFS3	ABEV3	Fechado		8,20%
01/02/2021	08/02/2021	MRFG33	ABEV3	Fechado		6,60%
10/02/2021	11/02/2021	CSAN3	UGPA3	Fechado		6,00%
10/02/2021	12/02/2021	CSAN3	SMTO3	Fechado		5,20%
10/02/2021	17/02/2021	COGN3	YDUQ3	Fechado	-5,10%	
01/02/2021	17/02/2021	GGBR4	USIM5	Fechado	-4,80%	
10/02/2021	17/02/2021	BEEF3	ABEV3	Fechado		5,40%
10/02/2021	19/02/2021	BRDT3	UGPA3	Fechado		6,40%
01/02/2021	22/02/2021	BBDC4	SANB11	Fechado	-5,90%	
18/02/2021	22/02/2021	BEEF3	ABEV3	Fechado	-5,30%	
18/02/2021	22/02/2021	BRDT3	SMTO3	Fechado	-6,00%	
19/02/2021	24/02/2021	BRFS3	ABEV3	Fechado		6,10%
19/02/2021	25/02/2021	BRDT3	UGPA3	Fechado		6,20%
02/03/2021	08/03/2021	BEEF3	ABEV3	Fechado	-5,20%	
02/03/2021	10/03/2021	BRDT3	UGPA3	Fechado		5,30%
11/03/2021	16/03/2021	FLRY3	RADL3	Fechado	-4,90%	
11/03/2021	25/03/2021	CSAN3	SMTO3	Fechado		7,90%
11/03/2021	26/03/2021	BRDT3	UGPA3	Fechado	-5,00%	
26/03/2021	01/04/2021	BRFS3	MRFG3	Fechado	-5,30%	
31/03/2021	05/04/2021	PETRA	VALE3	Fechado	-6,00%	
30/03/2021	06/04/2021	CSAN3	SMTO3	Fechado	-4,70%	
26/03/2021	09/04/2021	GGBR4	USIM5	Fechado	-4,40%	
12/04/2021	16/04/2021	GGBR4	USIM5	Fechado	-4,50%	
13/04/2021	06/04/2021	CSAN3	SMTO3	Fechado	-4,70%	
26/03/2021	10/05/2021	VVAR3	MGLU3	Fechado		5,40%
14/04/2021	17/05/2021	JHSF3	MULT3	Fechado		5,80%
19/02/2021	29/06/2021	PETR3	PETRA	Fechado		2,20%
29/06/2021	01/07/2021	SMTO3	UGPA3	Fechado		7,00%
29/06/2021	12/07/2021	JBSS3	BRFS3	Fechado		5,60%
29/06/2021	12/07/2021	AZUL4	EMBR3	Fechado	-4,90%	
29/06/2021	06/08/2021	JHSF3	IGTA3	Fechado		7,40%
29/06/2021	01/09/2021	MULT3	IGTA3	Fechado		5,80%
13/09/2021	14/09/2021	RAPT4	MYPK3	Fechado		5,40%
14/09/2021	15/09/2021	BRAP4	VALE3	Fechado		9,50%
17/09/2021	20/09/2021	TRPL4	CPLE6	Fechado	-5,60%	
14/09/2021	20/09/2021	PETR4	BRKM5	Fechado		6,00%
13/09/2021	20/09/2021	CVCB3	SHOW3	Fechado		6,20%
15/09/2021	20/09/2021	WEGE3	MYPK3	Fechado	-5,20%	
14/09/2021	20/09/2021	TAE11	CMIG5	Fechado	-5,00%	
15/09/2021	22/09/2021	BBAS3	SANB11	Fechado		5,30%
15/09/2021	23/09/2021	MGLU3	LREN3	Fechado	-4,90%	
17/09/2021	24/09/2021	FLRY3	ODPV3	Fechado	-5,40%	
13/09/2021	27/09/2021	TRPL4	CMIG4	Fechado	-4,70%	
29/06/2021	27/09/2021	BBDC3	BBDC4	Fechado		2,70%
13/09/2021	11/10/2021	POMO4	MYPK3	Fechado	-5,00%	
Total I					-199,51%	279,64%
Total II						80,13%

Fonte: Mirae Asset Corretora

Morning Call

Equipe de vendas - Institucional

DIRETOR		
RICARDO TANTULLI	2789-2140	ricardo.tantulli@miraeinvest.com.br
RENDA VARIÁVEL E DERIVATIVOS		
CHRISTIANO GOMES	2789-2068	christiano.gomes@miraeinvest.com.br
FERNANDO DA COSTA E SILVA	2789-2043	fernando.silva@miraeinvest.com.br
PAULO XAVIER	2789-2121	paulo.xavier@miraeinvest.com.br
CELSO AZEM	2789-2053	celso.azem@miraeinvest.com.br
WESLEY LIMA SILVA	2789-2087	wesley.silva@miraeinvest.com.br
RENDA FIXA		
MAIR RIVIERA	2789-2061	mair.riviera@miraeinvest.com.br
ANNA CLARA SILVA	2789-2065	anna.silva@miraeinvest.com.br
BTC		
CARLOS HENRIQUE AMORIM SANTOS FILHO	2789-2032	carlos.santos@miraeinvest.com.br
WILLIAM PRETI PARADA	2789-2082	william.parada@miraeinvest.com.br
ANALISTAS DE INVESTIMENTOS		
PEDRO GALDI	2789-2003	pedro.galdi@miraeinvest.com.br
CÂMBIO		
JOO YOUNG LEE	2789-2025	joo.lee@miraeinvest.com.br
JU AN KIM	2789-2124	ju.kim@miraeinvest.com.br
CAMILA GARCIA	2789-2128	camila.garcia@miraeinvest.com.br
NARRIMAN FRANÇA	2789-2128	narriman.silva@miraeinvest.com.br
AAI		
ANTONIO FREITAS	2789-2052	antonio.freitas@miraeinvest.com.br
EDUARDO WHITTAKER	2789-2030	eduardo.whittaker@miraeinvest.com.br
RICARDO CARRIL DUARTE	2789-2031	ricardo.duarte@miraeinvest.com.br
SUNG YOP KIM	2789-2072	sungyop.kim@miraeinvest.com.br
JOSÉ VICTOR MORI KIYOKAWA	2789-2008	jose.kiyokawa@miraeinvest.com.br

Atendimento- Home Broker

ATENDIMENTO	2789-2000	atendimento.ctvm@miraeinvest.com.br
-------------	-----------	-------------------------------------

Wealth Management

CLEITON ANTONINHO DE ARANTES	2789-2146	cleiton.arantes@miraeinvest.com.br
LAURA DAL BELLO	2789-2056	laura.santos@miraeinvest.com.br
FABRICIA LIMA	2789-2107	fabricia.lima@miraeinvest.com.br

Morning Call

Área de Análise

Analista

Pedro Galdi, CNPI

NORMAS DE CONDUTA

Este relatório foi preparado pelo departamento de Research da Mirae Asset Wealth Management (Brazil) CCTVM Ltda. ("Mirae Asset") para uso exclusivo do destinatário, não podendo ser reproduzido ou distribuído por este ou qualquer pessoa sem a expressa autorização da Mirae Asset. Este relatório é distribuído somente com o objetivo de prover informações e não representa, em nenhuma hipótese, uma oferta de compra e venda ou solicitação de compra e venda de qualquer instrumento financeiro. A decisão final do investidor deve ser tomada levando em consideração todos os riscos e os custos e taxas envolvidas. As informações aqui contidas neste relatório são consideradas confiáveis na data na qual este relatório foi publicado. Entretanto, as informações aqui contidas não representam por parte da Mirae Asset garantia de exatidão das informações prestadas ou julgamento sobre a qualidade das mesmas, e não devem ser consideradas como tal. As opiniões contidas neste relatório são baseadas em julgamentos e estimadas, estando, portanto, sujeitas a mudanças.

A Mirae Asset:

- Considera transitórias as informações e avaliações contidas neste relatório;
- Não garante, expressa ou implicitamente, que as informações nele apresentadas estejam atualizadas ou sejam exaustivas, verdadeiras, precisas, imparciais ou confiáveis;
- Não tem obrigação de atualizar ou manter atualizadas informações nele contidas;
- Reserva os direitos de modificar, sem prévio aviso, as informações e opiniões constantes deste relatório;
- Não se responsabiliza por resultados de decisões de investimentos tomadas com base nas informações ou recomendações nele contidas; e
- A Mirae Asset não atua como Formador de Mercado (Market Maker) das ações objeto desta análise.

As estimativas, projeções, opiniões e recomendações contidas neste relatório:

- Não dispensam a consideração de opiniões e recomendações de outras instituições especializadas no mercado financeiro e de capitais e não substituem o julgamento pessoal de quem o recebe e o lê, no todo ou em parte;
- Não levam em consideração as circunstâncias específicas dos investidores, tais como perfil de investidor, objetivos de investimento, situação financeira e patrimonial, e tolerância a risco, podendo não ser adequadas para todos os investidores, sendo recomendada uma consideração extensiva destas circunstâncias antes da tomada de qualquer decisão;
- Estão sujeitas a alterações se prévia notificação e podem diferir ou ser contrárias a opiniões expressas anteriormente pela Mirae Asset, por outras instituições financeiras do mercado e mesmo de outras áreas de atuação da Mirae Asset, que podem se fundamentar em hipóteses e critérios diferentes dos adotados na elaboração deste relatório; e
- Decorrem de julgamento e de opiniões formadas livremente pelos analistas da Mirae Asset encarregados das análises da economia, de cada companhia emissora e de cada ação, e baseadas em critérios técnicos por eles aceitos como consistentes com os fins a que se destinam.

Este relatório não pode ser copiado ou distribuído, total ou parcialmente para qualquer finalidade, e sem o consentimento expresso da Mirae Asset.

Declaração do analista

O analista de valores mobiliários envolvido na elaboração do relatório ("Analistas de Investimento"), Pedro Roberto Galdi declara que é certificado e credenciado pela APIMEC – Associação dos Analistas e Profissionais de Investimento do Mercado de Capitais para os exercícios de suas atividades. Declara ainda nos termos da Resolução CVM nº 20/2021, que as recomendações contidas neste relatório refletem única e exclusivamente suas opiniões pessoais sobre a companhia e seus valores mobiliários e foram elaborados de forma independente e autônoma, inclusive em relação à Mirae Asset e que se exime de responsabilidade por quaisquer prejuízos, diretos ou indiretos, que possam decorrer na utilização deste e de outros relatórios ou de seus conteúdos.