

## O que apareceu no radar

05/10/2021

## Abertura Bolsas/Commodities Hoje:

- Na Ásia as bolsas de valores fecharam mistas, com Nikkei em -2,19% e Shanghai fechada por feriado.
- Na Europa as bolsas abriram em alta, com Londres em +0,66%, Alemanha em +0,39% e França em +0,84%. (8h30)
- Nos EUA os futuros das bolsas de valores abriram em alta, com Dow Jones +0,45%, S&P em +0,41% e Nasdaq em +0,39%. (8h30)
- Ibovespa Futuro abriu em +0,61% a 110.965 (9h04)
- Dólar abriu em -0,31% a R\$ 5,44 (9h04)
- Petróleo WTI: Em +0,83% a US\$ 78,40/Boe. (8h30)
- Petróleo Brent: Em +0,96% a US\$ 82,23/Boe. (8h30)
- Minério de Ferro: Porto de Qingdao em -0,46 a US\$ 116,58/ton.


O mercado acionário global registrou ontem mais um pregão com sell-off e o pânico dos investidores surgirão por vários motivos. Na China, que está em feriado prolongado até o próximo dia 07, surgiu outra empresa do setor de construção que não honrou compromissos, o Fantasia Holding Group, que acaba se unindo com as incertezas da gigante Evergrande Group e abrindo uma crise imobiliária no país, com poder de contaminar o humor no mundo. A disparada na inflação e a crise energética global, tende a levar os Bancos Centrais a agirem mais rapidamente em suas políticas monetárias. O tombo começou com a abertura das bolsas de valores nos EUA, com à elevação do rendimento dos títulos do Tesouro americano, as empresas de tecnologia passaram a registrar queda, que se acelerou com a paralisação global do funcionamento de redes sociais sob sua posse: WhatsApp, Instagram e do próprio Facebook. Com forte queda do Nasdaq, as empresas de tecnologia afundaram em outras bolsas de valores inclusive a nossa, que continua sendo arranhada por fatores internos, como as incertezas com os precatórios, reforma administrativa, risco fiscal, etc. Hoje as bolsas de valores iniciam os negócios sinalizando uma recuperação, ou digamos, um ajuste técnico ao forte tombo de ontem. Na agenda econômica de hoje os destaques ficam na Zona do Euro com a divulgação da inflação ao produtor (PPI) de agosto em 13,4%, contra 12,1% em julho. Saiu o PMI de serviços de setembro em 56,4, ligeiramente acima da estimativa preliminar de 56,3 e saiu também o PMI composto, que caiu de 59 em agosto para 56,2 em setembro. Vale lembrar que hoje a presidente do BCE, Christine Lagarde fará um pronunciamento e pode sinalizar algo sobre política monetária. Hoje teremos PMI serviços e composto no Brasil e EUA de setembro e sai balança comercial de agosto nos EUA. A safra de resultados corporativos está começando no exterior e hoje a PepsiCo divulga balanço corporativo do 3T21, antes da abertura dos mercados. Aguardamos uma recuperação do Ibovespa hoje, considerando que a queda ontem foi exagerada e aguardamos que as maiores quedas serão corrigidas no pregão de hoje.

## AGENDA ECONÔMICA:

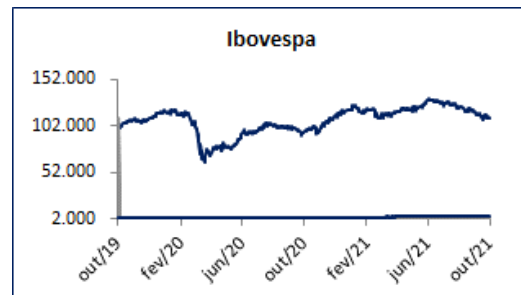
Horário	País	Órgão	Indicador	Data	Estimativa Mediana*	Resultado Anterior
<b>terça-feira, 5 de outubro de 2021</b>						
9:00	Brasil	IBGE	PIM: Produção Industrial (MoM % a.s.)	Ago	-	-1.3%
			PIM: Produção Industrial (YoY %)	Ago	-	1.2%
10:00	Brasil	HSBC	PMI Composite	Set	-	54.6
			PMI Serviços	Set	-	55.1
11:30	Brasil	Tesouro	Leilão Tradicional (NTN-B)	-	-	-
4:55	Alemanha	Markit	PMI Serviços	Set F	-	-
			PMI Composite	Set F	-	-
5:00	Z. do Euro	Markit	PMI Serviços	Set F	-	-
			PMI Composite	Set F	-	-
6:00	Z. do Euro	Eurostat	PPI (MoM %)	Ago	-	2.3%
			PPI (YoY %)	Ago	-	12.1%
9:30	EUA	C. Bureau	Balança Comercial (USD bilhões)	Ago	-\$69.0b	-\$70.1b
10:45	EUA	Markit	PMI Serviços	Set F	-	-
			PMI Composite	Set F	-	-
11:00	EUA	ISM	ISM Serviços	Set	59.5	61.7

Fonte: MCM/Bloomberg

## HISTÓRICO:

Indicador	Região	Descrição	Último	dia.%	mês.%	ano.%
Ibovespa		Pontos	110.393	-2,22%	-0,53%	-7,25%
Dow Jones		Pontos	34.003	-0,94%	0,47%	11,10%
Nasdaq		Pontos	14.255	-2,14%	-1,34%	10,61%
S&P 500		Pontos	4.300	-1,30%	-0,16%	14,49%
Selic		%	6,25	0%	0,00%	212,50%
Dólar Ptax		R\$/US\$	5,42	0,54%	-0,35%	4,30%

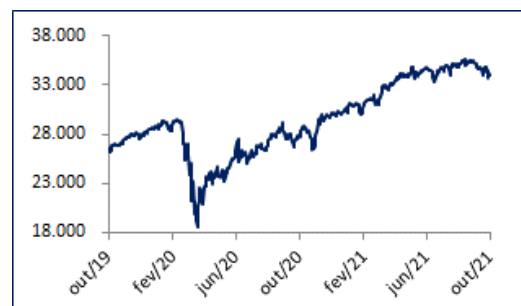
## IBOVESPA:



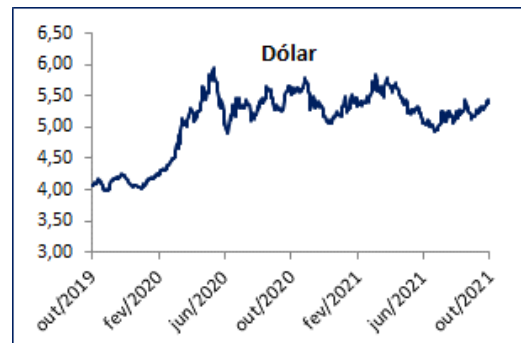
## MAIORES OSCILAÇÕES:

AÇÕES - PREGÃO ANTERIOR			
5 MAIORES ALTAS %		5 MAIORES QUEDAS %	
2,8%	PETR4	-13,4%	BIDI11
2,4%	PETR3	-13,0%	BIDI4
0,1%	JBSS3	-10,6%	BPAN4
-0,1%	MRF3	-8,3%	AMER3
-0,2%	BEEF3	-8,3%	LAME4

## DOW JONES:



## DÓLAR:



Fonte: Economática

Horário	País	Órgão	Indicador	Data	Estimativa Mediana*	Resultado Anterior
<b>quarta-feira, 6 de outubro de 2021</b>						
8:00	Brasil	FGV	IGP-DI (MoM %)	Set	-	-0.14%
			IGP-DI (YoY %)	Set	-	28.21%
			Indicador Antecedente de Emprego (IAEmp)	Set	-	-
9:00	Brasil	IBGE	PMC: Vendas no Varejo (MoM % a.s.)	Ago	-	1.2%
			PMC: Vendas no Varejo (YoY %)	Ago	-	5.7%
			PMC: Vendas no Varejo Ampliado (MoM % a.s.)	Ago	-	1.1%
			PMC: Vendas no Varejo Ampliado (YoY %)	Ago	-	7.1%
10:00	Brasil	Anfavea	Produção Total de Veículos	Set	-	164027
14:30	Brasil	BCB	IC-Br (MoM %)	Set	-	-
			IC-Br (YoY %)	Set	-	-
3:00	Alemanha	Bundesbank	Fluxo Cambial Semanal	01-out	-	-
			Encomendas à Indústria (MoM % a.s.)	Ago	-	3.4%
6:00	Z. do Euro	Eurostat	Encomendas à Indústria (YoY % a.s.)	Ago	-	24.4%
			Vendas no Varejo (MoM % a.s.)	Ago	-	-2.3%
9:15	EUA	ADP	Vendas no Varejo (YoY %)	Ago	-	3.1%
11:30	EUA	DOE	Emprego no Setor Privado (mil)	Set	-	374k
			Estoques de petróleo bruto	01-out	-	-
<b>quinta-feira, 7 de outubro de 2021</b>						
9:00	Brasil	IBGE	Leilão Tradicional (LTF, NTN-F e LTN)	-	-	-
11:30	Brasil	Tesouro	Produção Industrial (MoM% a.s.)	Ago	-	1%
3:00	Alemanha	Bundesbank	Produção Industrial (YoY% a.s.)	Ago	-	5.7%
9:30	EUA	DoL	Pedidos de auxílio desemprego (mil)	01-out	-	-
10:45	EUA	Bloomberg	Conforto do Consumidor	03-out	-	-
16:00	EUA	Fed	Crédito ao Consumidor (USD bilhões)	Ago	-	\$17.004b
22:45	China	Caixin	PMI Composite	Set	-	47.2
			PMI Serviços	Set	-	46.7
<b>sexta-feira, 8 de outubro de 2021</b>						
8:00	Brasil	FGV	IPC-S (1ª Quadrimestre) (MoM %)	07-out	-	-
			IGP-M (1ª prévia) (MoM %)	Out	-	-
9:00	Brasil	IBGE	IPCA (MoM %)	Set	-	0.87%
			IPCA (YoY %)	Set	-	9.68%
3:00	Alemanha	GFSO	PIM: Produção Industrial Regional	Ago	-	-
			Balança Comercial (EUR Bilhões)	Ago	-	18.1b
9:30	EUA	BLS	Relatório de Emprego (criação de vagas) (mil)	Set	500k	235k
			Taxa de Desemprego (%)	Set	5%	5.2%
			Ganho Médio por Hora (MoM %)	Set	0.4%	0.6%
			Ganho Médio por Hora (YoY %)	Set	-	4.3%

Fonte: MCM / Bloomberg

## PRINCIPAIS DESTAQUES

### \*INTER UNIT – Recomendação: Compra.

O Banco Inter alcançou 14 milhões de clientes no terceiro trimestre, crescimento de 16% sobre o segundo trimestre deste ano e de 94% sobre o terceiro trimestre de 2020. Deste total, 13 milhões são pessoas físicas e 1 milhão pessoas jurídica. É o que mostra a prévia operacional do terceiro trimestre, divulgada ontem, segunda-feira (4). Além disso, o banco adicionou 2 milhões de contas no terceiro trimestre, crescimento de 7,5% ante o segundo trimestre e de 56% na comparação com o terceiro trimestre de 2020. De acordo com o banco, o saldo médio em conta por cliente encerrou o terceiro trimestre em R\$ 1,41 mil, crescimento de 7,7% sobre um ano antes. Foram transacionados R\$ 11,6 bilhões em cartões no terceiro trimestre, crescimento de 23% em base trimestral e 125% em base anual, diz o banco. O número de cartões utilizados atingiu 4,8 milhões, crescimento de 15% ante o segundo trimestre e 93% na comparação anual. A originação de crédito atingiu R\$ 5,5 bilhões no terceiro trimestre, crescimento de 15% sobre o segundo trimestre e 121% comparado ao terceiro trimestre de 2020. A produção do crédito empresas cresceu 152% em um ano, atingindo R\$ 3,2 bilhões no terceiro trimestre. A originação do crédito imobiliário foi de R\$ 815 milhões no terceiro trimestre, 50% superior à do mesmo período de 2020, enquanto a originação do crédito consignado atingiu R\$ 1,5 bilhão, crescimento de 120% na mesma comparação. O índice de inadimplência (NPL) acima de 90 dias alcançou 2,9% no 3T21, crescimento de 0,1 ponto percentual sobre o 2T21 e queda de 0,6 p.p. ante o 3T20. Diante desta informação, desmentiu-se os boatos da semana passada que derrubaram o preço da ação. A provisão se manteve constante em relação aos trimestres anteriores representando 2,5% da carteira de crédito ampliada do período, conforme o comunicado.

**OPINIÃO:** Continuamos com visão de que a queda nos preços da ação nos últimos dias não se justifica e reiteramos nossa recomendação de compra para suas units, inclusive estamos mantendo em nossas carteiras recomendadas.

## MOEDAS x dólar

MOEDAS - PREGÃO ANTERIOR			
5 MAIORES ALTAS %		5 MAIORES QUEDAS%	
0,5%	Real	-1,6%	South African Rand
0,31%	Peso Mexico	-1,62%	Norwegian Krone
0,07%	Sol	-0,99%	Peso Chile
0,04%	Peso Argentina	-0,82%	Peso Colombia
-0,04%	Danish Krone	-0,77%	Dollar Australia

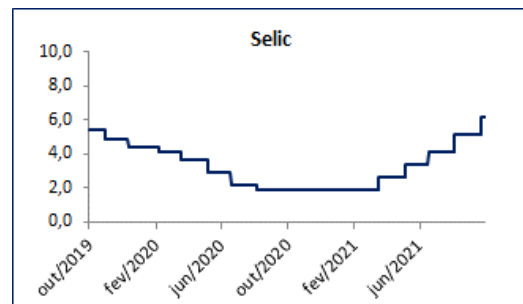
## MOEDAS x dólar

MOEDAS - NO ANO			
5 MAIORES ALTAS %		5 MAIORES QUEDAS%	
20,0%	Turkish Lira	-2,1%	Russian Ruble
16,1%	Peso Argentina	-1,22%	Yuan
14,2%	Sol	-1,21%	Dollar Taiwan
13,0%	Peso Chile	-1,11%	Dollar Canada
8,6%	Peso Colombia	0,14%	New Israeli Shekel

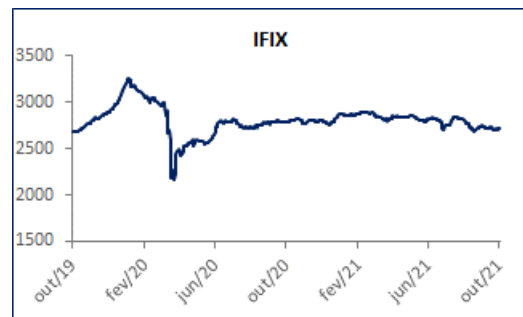
## RENDA FIXA

CDI Acumulado		%			2,55%	3,02%
IFIX		%	-0,27%	-0,30%	-5,67%	-3,13%
IMA-B		%	-0,17%	0,26%	-2,05%	5,70%

## SELIC



## IFIX



Fonte: Economatica

## Expectativas Macroeconômicas

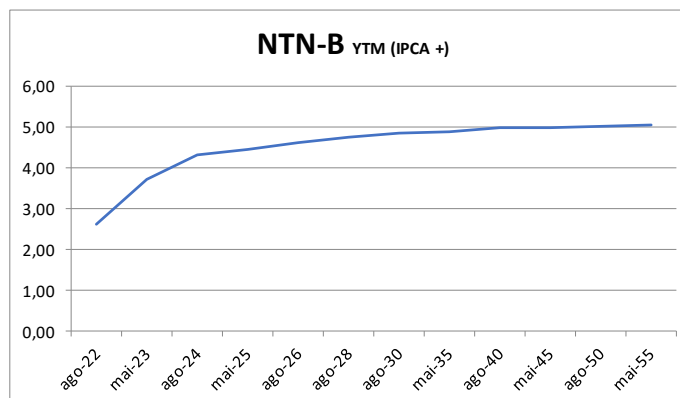
ÍNDICE	2021 (Estimado)	2022 (Estimado)	2023 (Estimado)	2024 (Estimado)
US\$	5,20	5,25	5,10	5,08
IGP-M - %	17,67	5,00	4,00	3,78
IPCA - %	8,51	4,14	3,25	3,00
SELIC - %	8,25	8,50	6,75	6,50
PIB - %	5,04	1,57	2,20	2,50
Dívida Líquida do Setor Público (% do PIB)	60,95	62,95	64,35	65,80
Investimento Direto no País (US\$ bilhões)	50,50	62,00	69,50	71,41

Fonte: Relatório PESQUISA FOCUS

Data: 01/10/2021

NTN-B	
Vencimento	#VALOR!
15/08/2022	2,6100
15/05/2023	3,7244
15/08/2024	4,3019
15/05/2025	4,4426
15/08/2026	4,6000
15/08/2028	4,7568
15/08/2030	4,8317
15/05/2035	4,8772
15/08/2040	4,9615
15/05/2045	4,9745
15/08/2050	4,9924
15/05/2055	5,0240

Fonte: Economática



## Operações Long & Short

### Histórico das Operações Long & Short Mirae Asset 2021

Data da Operação Início	Final	Ativo Long	Ativo Short	Posição	Perda %	Ganho %
01/02/2021	08/02/2021	BRFS3	ABEV3	Fechado		8,20%
01/02/2021	08/02/2021	MRF33	ABEV3	Fechado		6,60%
10/02/2021	11/02/2021	CSAN3	UGPA3	Fechado		6,00%
10/02/2021	12/02/2021	CSAN3	SMTO3	Fechado		5,20%
10/02/2021	17/02/2021	COGN3	YDUQ3	Fechado	-5,10%	
01/02/2021	17/02/2021	GGBR4	USIM5	Fechado	-4,80%	
10/02/2021	17/02/2021	BEEF3	ABEV3	Fechado		5,40%
10/02/2021	19/02/2021	BRDT3	UGPA3	Fechado		6,40%
01/02/2021	22/02/2021	BBDC4	SANB11	Fechado	-5,90%	
18/02/2021	22/02/2021	BEEF3	ABEV3	Fechado	-5,30%	
18/02/2021	22/02/2021	BRDT3	SMTO3	Fechado	-6,00%	
19/02/2021	24/02/2021	BRFS3	ABEV3	Fechado		6,10%
19/02/2021	25/02/2021	BRDT3	UGPA3	Fechado		6,20%
02/03/2021	08/03/2021	BEEF3	ABEV3	Fechado	-5,20%	
02/03/2021	10/03/2021	BRDT3	UGPA3	Fechado		5,30%
11/03/2021	16/03/2021	FLRY3	RADL3	Fechado	-4,90%	
11/03/2021	25/03/2021	CSAN3	SMTO3	Fechado		7,90%
11/03/2021	26/03/2021	BRDT3	UGPA3	Fechado	-5,00%	
26/03/2021	01/04/2021	BRFS3	MRF33	Fechado	-5,30%	
31/03/2021	05/04/2021	PETR4	VALE3	Fechado	-6,00%	
30/03/2021	06/04/2021	CSAN3	SMTO3	Fechado	-4,70%	
26/03/2021	09/04/2021	GGBR4	USIM5	Fechado	-4,40%	
12/04/2021	16/04/2021	GGBR4	USIM5	Fechado	-4,50%	
13/04/2021	06/04/2021	CSAN3	SMTO3	Fechado	-4,70%	
26/03/2021	10/05/2021	VVAR3	MGLU3	Fechado		5,40%
14/04/2021	17/05/2021	JHSF3	MULT3	Fechado		5,80%
19/02/2021	29/06/2021	PETR3	PETR4	Fechado		2,20%
29/06/2021	01/07/2021	SMTO3	UGPA3	Fechado		7,00%
29/06/2021	12/07/2021	JBSS3	BRFS3	Fechado		5,60%
29/06/2021	12/07/2021	AZUL4	EMBR3	Fechado	-4,90%	
29/06/2021	06/08/2021	JHSF3	IGTA3	Fechado		7,40%
29/06/2021	01/09/2021	MULT3	IGTA3	Fechado		5,80%
13/09/2021	14/09/2021	RAPT4	MYPK3	Fechado		5,40%
14/09/2021	15/09/2021	BRAP4	VALE3	Fechado		9,50%
17/09/2021	20/09/2021	TRPL4	CPLE6	Fechado	-5,60%	
14/09/2021	20/09/2021	PETR4	BRKM5	Fechado		6,00%
13/09/2021	20/09/2021	CVCB3	SHOW3	Fechado		6,20%
15/09/2021	20/09/2021	WEGE3	MYPK3	Fechado	-5,20%	
14/09/2021	20/09/2021	TAE11	CMIG5	Fechado	-5,00%	
15/09/2021	22/09/2021	BBAS3	SANB11	Fechado		5,30%
15/09/2021	23/09/2021	MGLU3	LREN3	Fechado	-4,90%	
17/09/2021	24/09/2021	FLRY3	ODPV3	Fechado	-5,40%	
13/09/2021	27/09/2021	TRPL4	CMIG4	Fechado	-4,70%	
29/06/2021	27/09/2021	BBDC3	BBDC4	Fechado		2,70%
14/09/2021		POMO4	MYPK3	Aberto		
Total I					-185,25%	279,64%
Total II						94,39%

Fonte: Mirae Asset Corretora

# Morning Call

## Equipe de vendas - Institucional

DIRETOR		
RICARDO TANTULLI	2789-2140	ricardo.tantulli@miraeinvest.com.br
RENDA VARIÁVEL E DERIVATIVOS		
CHRISTIANO GOMES	2789-2068	christiano.gomes@miraeinvest.com.br
FERNANDO DA COSTA E SILVA	2789-2043	fernando.silva@miraeinvest.com.br
PAULO XAVIER	2789-2121	paulo.xavier@miraeinvest.com.br
CELSO AZEM	2789-2053	celso.azem@miraeinvest.com.br
WESLEY LIMA SILVA	2789-2087	wesley.silva@miraeinvest.com.br
RENDA FIXA		
MAIR RIVIERA	2789-2061	mair.riviera@miraeinvest.com.br
ANNA CLARA SILVA	2789-2065	anna.silva@miraeinvest.com.br
BTC		
CARLOS HENRIQUE AMORIM SANTOS FILHO	2789-2032	carlos.santos@miraeinvest.com.br
WILLIAM PRETI PARADA	2789-2082	william.parada@miraeinvest.com.br
ANALISTAS DE INVESTIMENTOS		
PEDRO GALDI	2789-2003	pedro.galdi@miraeinvest.com.br
CÂMBIO		
JOO YOUNG LEE	2789-2025	joo.lee@miraeinvest.com.br
JU AN KIM	2789-2124	ju.kim@miraeinvest.com.br
CAMILA GARCIA	2789-2128	camila.garcia@miraeinvest.com.br
NARRIMAN FRANÇA	2789-2128	narriman.silva@miraeinvest.com.br
AAI		
ANTONIO FREITAS	2789-2052	antonio.freitas@miraeinvest.com.br
EDUARDO WHITTAKER	2789-2030	eduardo.whittaker@miraeinvest.com.br
RICARDO CARRIL DUARTE	2789-2031	ricardo.duarte@miraeinvest.com.br
SUNG YOP KIM	2789-2072	sungyop.kim@miraeinvest.com.br
JOSÉ VICTOR MORI KIYOKAWA	2789-2008	jose.kiyokawa@miraeinvest.com.br

## Atendimento- Home Broker

ATENDIMENTO	2789-2000	atendimento.ctvm@miraeinvest.com.br
-------------	-----------	-------------------------------------

## Wealth Management

CLEITON ANTONINHO DE ARANTES	2789-2146	cleiton.arantes@miraeinvest.com.br
LAURA DAL BELLO	2789-2056	laura.santos@miraeinvest.com.br
FABRICIA LIMA	2789-2107	fabricia.lima@miraeinvest.com.br

## Área de Análise

### Analista

Pedro Galdi, CNPI

### NORMAS DE CONDUTA

Este relatório foi preparado pelo departamento de Research da Mirae Asset Wealth Management (Brazil) CCTVM Ltda. ("Mirae Asset") para uso exclusivo do destinatário, não podendo ser reproduzido ou distribuído por este ou qualquer pessoa sem a expressa autorização da Mirae Asset. Este relatório é distribuído somente com o objetivo de prover informações e não representa, em nenhuma hipótese, uma oferta de compra e venda ou solicitação de compra e venda de qualquer instrumento financeiro. A decisão final do investidor deve ser tomada levando em consideração todos os riscos e os custos e taxas envolvidas. As informações aqui contidas neste relatório são consideradas confiáveis na data na qual este relatório foi publicado. Entretanto, as informações aqui contidas não representam por parte da Mirae Asset garantia de exatidão das informações prestadas ou julgamento sobre a qualidade das mesmas, e não devem ser consideradas como tal. As opiniões contidas neste relatório são baseadas em julgamentos e estimadas, estando, portanto, sujeitas a mudanças.

A Mirae Asset:

- Considera transitórias as informações e avaliações contidas neste relatório;
- Não garante, expressa ou implicitamente, que as informações nele apresentadas estejam atualizadas ou sejam exaustivas, verdadeiras, precisas, imparciais ou confiáveis;
- Não tem obrigação de atualizar ou manter atualizadas informações nele contidas;
- Reserva os direitos de modificar, sem prévio aviso, as informações e opiniões constantes deste relatório;
- Não se responsabiliza por resultados de decisões de investimentos tomadas com base nas informações ou recomendações nele contidas; e
- A Mirae Asset não atua como Formador de Mercado (Market Maker) das ações objeto desta análise.

As estimativas, projeções, opiniões e recomendações contidas neste relatório:

- Não dispensam a consideração de opiniões e recomendações de outras instituições especializadas no mercado financeiro e de capitais e não substituem o julgamento pessoal de quem o recebe e o lê, no todo ou em parte;
- Não levam em consideração as circunstâncias específicas dos investidores, tais como perfil de investidor, objetivos de investimento, situação financeira e patrimonial, e tolerância a risco, podendo não ser adequadas para todos os investidores, sendo recomendada uma consideração extensiva destas circunstâncias antes da tomada de qualquer decisão;
- Estão sujeitas a alterações se prévia notificação e podem diferir ou ser contrárias a opiniões expressas anteriormente pela Mirae Asset, por outras instituições financeiras do mercado e mesmo de outras áreas de atuação da Mirae Asset, que podem se fundamentar em hipóteses e critérios diferentes dos adotados na elaboração deste relatório; e
- Decorrem de julgamento e de opiniões formadas livremente pelos analistas da Mirae Asset encarregados das análises da economia, de cada companhia emissora e de cada ação, e baseadas em critérios técnicos por eles aceitos como consistentes com os fins a que se destinam.

Este relatório não pode ser copiado ou distribuído, total ou parcialmente para qualquer finalidade, e sem o consentimento expresso da Mirae Asset.

### Declaração do analista

O analista de valores mobiliários envolvido na elaboração do relatório ("Analistas de Investimento"), Pedro Roberto Galdi declara que é certificado e credenciado pela APIMEC – Associação dos Analistas e Profissionais de Investimento do Mercado de Capitais para os exercícios de suas atividades. Declara ainda nos termos da Resolução CVM nº 20/2021, que as recomendações contidas neste relatório refletem única e exclusivamente suas opiniões pessoais sobre a companhia e seus valores mobiliários e foram elaborados de forma independente e autônoma, inclusive em relação à Mirae Asset e que se exime de responsabilidade por quaisquer prejuízos, diretos ou indiretos, que possam decorrer na utilização deste e de outros relatórios ou de seus conteúdos.