BTC – Volume de ativos alugados no BTC registra o maior estoque da história em junho de 2021 – Taxa média ponderada dos ativos do Ibovespa é de 0,5%.

O BTC (Banco de Títulos CBLC) atualmente permite o aluguel de diversos tipos de títulos, ações, ETF´s, BDR´s e fundos imobiliários. No mês de junho o estoque total de ativos alugados pelo BTC atinge o maior valor da história do mercado com R$ 107,7 bilhões, dos quais R$ 91,4 bilhões são em ações, R$ 16,1 bilhões em ETF´s. No mês de setembro o volume caiu para R$ 99,6 bilhões, com R$ 84,4 bilhões em ações e R$ 14,9 bilhões em ETF´s.

Em maio de 2014, início da base de dados diária disponível na B3, o volume total do estoque no BTC foi de R$ 32,6 bilhões, sendo R$ 32,3 bilhões em ações e R$ 300 milhões em ETF´s. O crescimento do estoque total é de 205,5%, já o crescimento do volume em ETF´s de maio de 2014 até setembro de 2021 é de 5,562% e o crescimento do volume em ações é de 161,0%.

O crescimento entre fevereiro de 2020 (início da crise da pandemia) e setembro de 2021 do estoque total do BTC é de 35,6%, as ações no mesmo período aumentaram em 28,0% e os ETF´s em 99,6%.

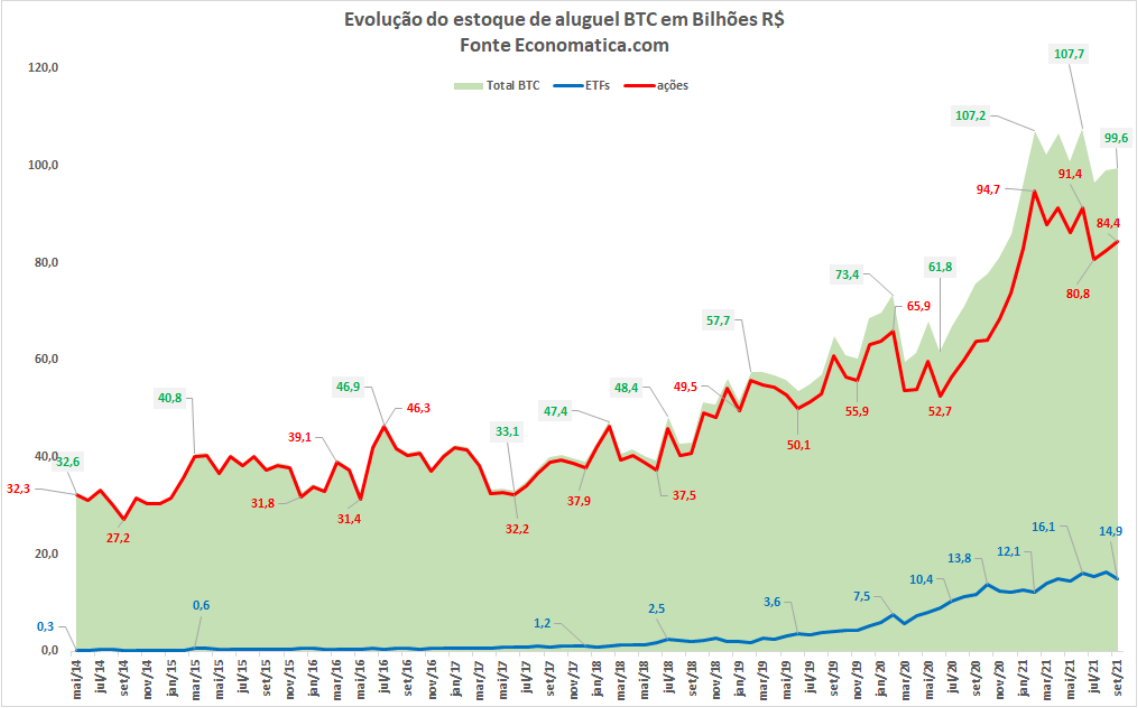

BDR´s e fundos imobiliários

O aluguel de BDR´s e fundos imobiliários é mais recente e no gráfico abaixo apresentamos a evolução a partir de dezembro de 2018. Em abril de 2021 os BDR´s tiveram o maior estoque com R$ 275,9 milhões e os fundos imobiliários têm o maior estoque em junho de 2021 com R$ 113,2 milhões.

Em setembro os BDR´s atingem R$ 159,3 milhões e os fundos imobiliários R$ 91,8 milhões.

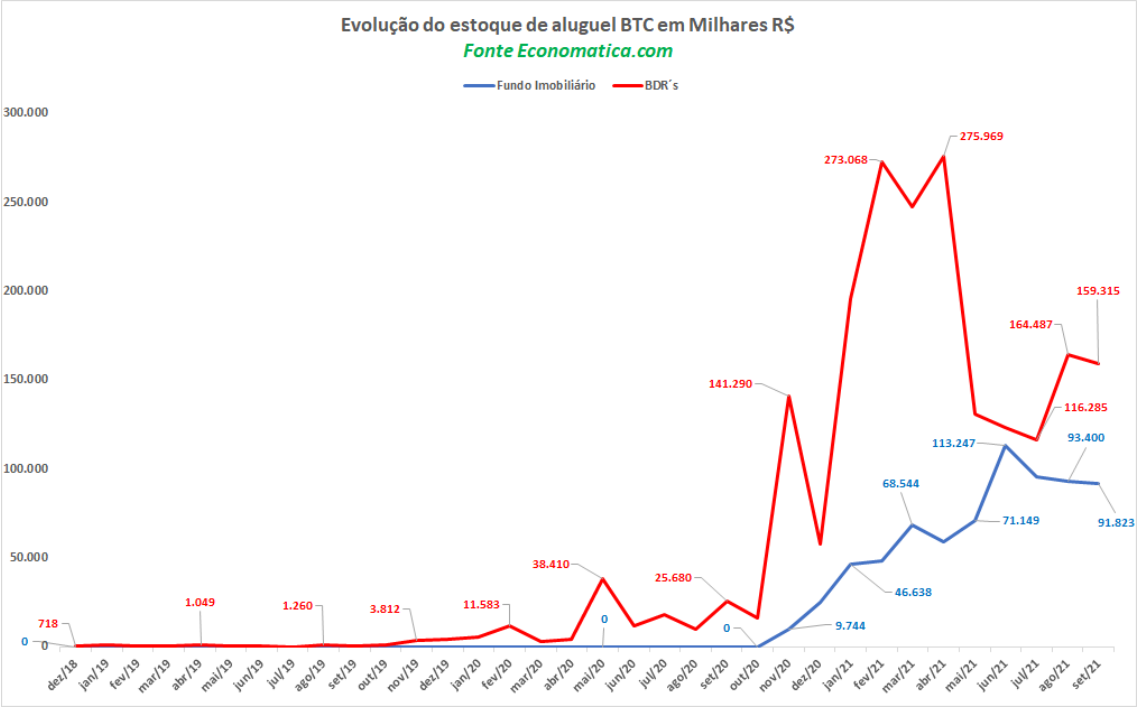

Taxa média ponderada das ações do Ibovespa

O gráfico abaixo traz a taxa média ponderada das ações da carteira do Ibovespa considerando as ações que compõem a carteira em cada data da amostra.

Em fevereiro de 2016 a taxa média ponderada das ações do Ibovespa atingiu o maior valor com 2,80% e a partir de abril de 2016 a taxa ficou abaixo de 1%, exceto em junho de 2018 quando atingiu 1,14%.

No final de 2020 a taxa ponderada fechou em 0,33% e no final de setembro de 2021 registramos 0,50%.

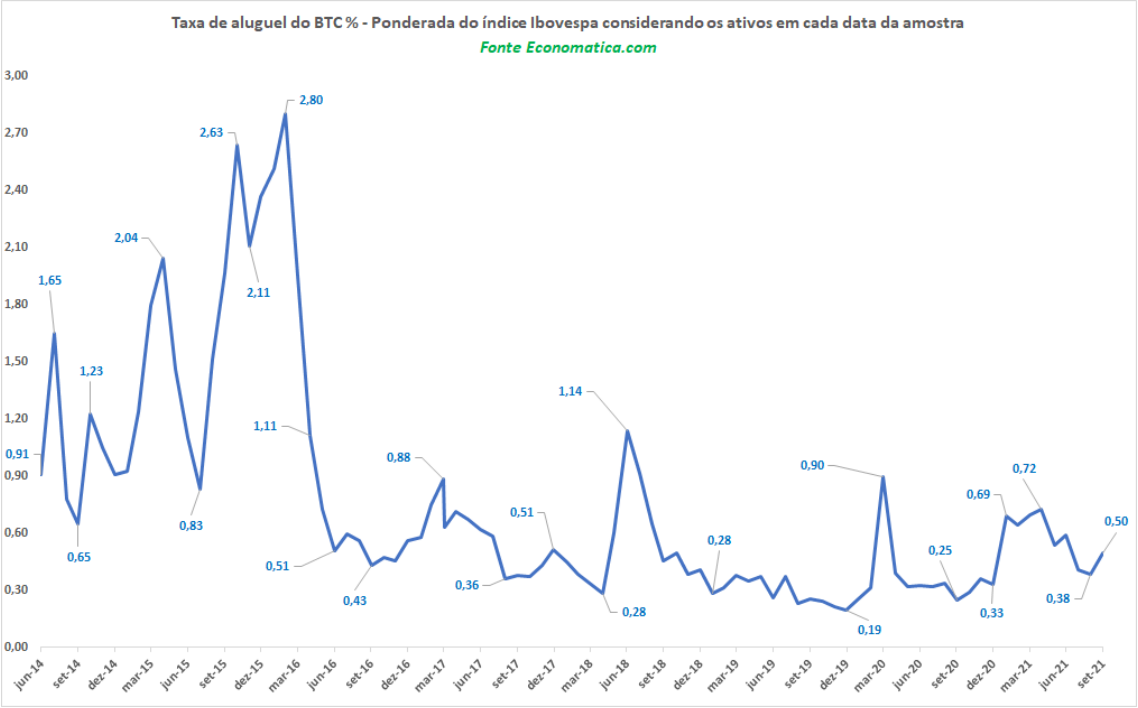

Mediana da taxa de aluguel por tipo de ativo

No gráfico abaixo trabalhamos com a mediana da taxa de aluguel por tipo de ativos. Na mediana em setembro de 2021 verificamos que os fundos imobiliários têm o maior valor com 5,0%, seguido pelos BDR´s com 4,85%, ações com 2,63% e ETF´s com 2,50%.

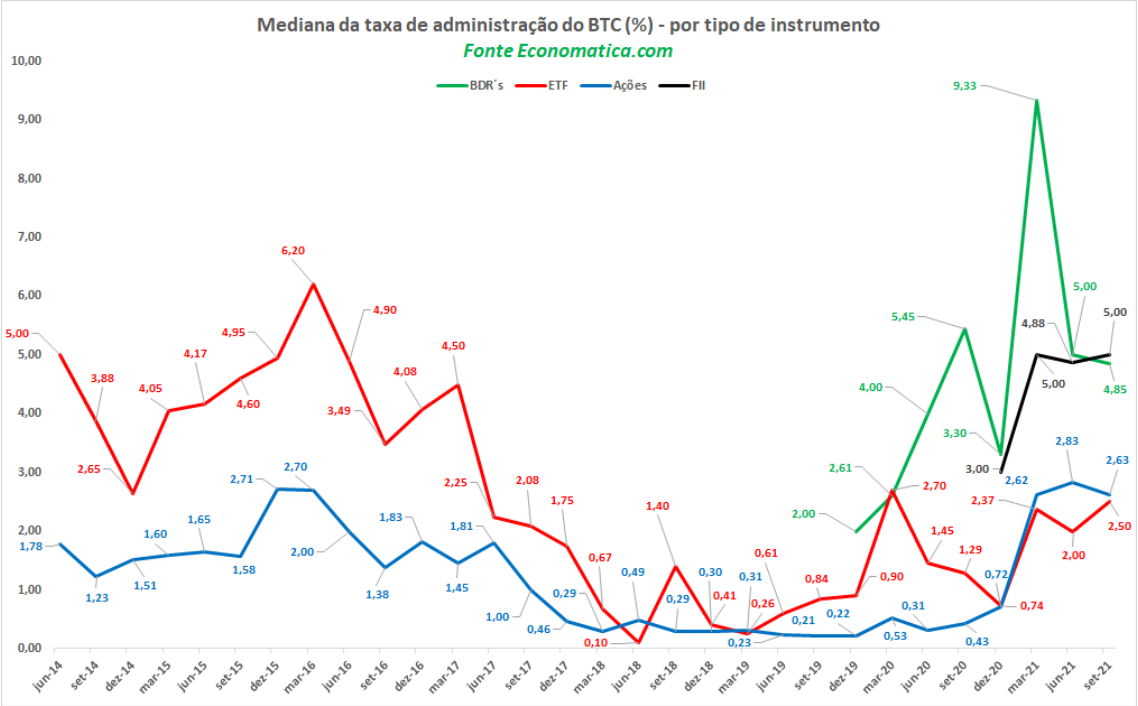

Ativos com maior volume de estoque de aluguel em setembro de 2021

Na tabela abaixo listamos os 20 ativos com maior estoque de aluguel. A lista é liderada pelo ETF BOVA11 com R$ 9,41 bilhões, seguido pela ação ordinária da Vale (VALE3) com R$ 7,46 bilhões e Itaú Unibanco PN com R$ 5,43 bilhões.

Entre os 20 ativos com maior estoque de aluguel temos duas ETF´s, BOVA11 e BOVV11, na primeira e sexta posição respectivamente.

Ativos com maior estoque de aluguel registrados no BTC em Milhões R$

Nome	Classe	Código	Segmento Bovespa	Tipo de Ativo	dez/20	jan/21	fev/21	mar/21	abr/21	mai/21	jun/21	jul/21	ago/21	set-21
Ishares Bova Ci	-	BOVA11	-	ETF	8.321	8.462	7.994	10.051	10.642	9.899	10.943	10.741	11.316	**9.418**
Vale	ON	VALE3	Minerais metálicos	Ação	8.221	8.940	14.195	10.756	13.176	8.603	8.983	8.059	7.363	**7.469**
ItauUnibanco	PN	ITUB4	Bancos	Ação	3.358	3.075	3.447	4.188	4.288	3.411	5.633	5.075	4.409	**5.434**
Bradesco	PN	BBDC4	Bancos	Ação	7.240	7.107	7.662	9.306	7.944	9.087	10.440	8.612	6.489	**5.388**
Ambev S/A	ON	ABEV3	Cervejas e refrigerantes	Ação	2.689	3.795	4.060	3.544	3.604	4.242	4.750	4.564	4.808	**4.602**
It Now Ibov	-	BOVV11	-	ETF	3.108	3.172	3.394	3.144	3.432	3.815	3.978	3.824	4.057	**4.352**
Petrobras	PN	PETR4	Exploração refino e distribuição	Ação	3.398	3.502	5.497	5.209	5.513	5.568	5.099	2.625	3.982	**4.099**
Magaz Luiza	ON	MGLU3	Eletrodomésticos	Ação	1.551	1.912	2.584	1.883	1.801	1.582	1.485	1.957	1.805	**2.016**
Petrobras	ON	PETR3	Exploração refino e distribuição	Ação	1.820	1.994	3.793	3.596	2.458	2.888	1.930	1.661	2.640	**1.969**
Suzano S.A.	ON	SUZB3	Papel e celulose	Ação	815	798	1.114	979	812	1.261	1.322	1.214	1.532	**1.878**
Via	ON	VIIA3	Eletrodomésticos	Ação	934	909	1.099	1.134	1.761	1.572	2.158	1.972	1.709	**1.336**
Localiza	ON	RENT3	Aluguel de carros	Ação	1.407	1.655	1.702	1.509	1.581	1.751	1.403	1.271	1.204	**1.312**
Grupo Natura	ON	NTCO3	Produtos de uso pessoal	Ação	1.182	1.353	1.528	2.101	1.601	1.670	1.844	1.806	1.485	**1.300**
Weg	ON	WEGE3	Motores compressores e outros	Ação	1.047	1.325	1.192	933	898	658	651	639	887	**1.253**
Hapvida	ON	HAPV3	Serviços médico-hospitalares ana	Ação	440	739	789	304	388	351	659	583	986	**1.190**
Gerdau	PN	GGBR4	Siderurgia	Ação	1.287	1.595	1.637	2.259	1.882	1.732	1.433	1.156	1.253	**1.164**
BRF SA	ON	BRFS3	Carnes e derivados	Ação	1.030	1.148	920	757	877	1.487	1.702	1.338	1.172	**1.124**
Braskem	PNA	BRKM5	Petroquímicos	Ação	377	296	459	334	350	398	420	516	541	**990**
Cemig	PN	CMIG4	Energia elétrica	Ação	495	687	551	456	598	654	683	535	636	**989**
Rede D Or	ON	RDOR3	Serviços médico-hospitalares ana	Ação	52	113	191	165	236	773	350	264	1.292	**960**

Fonte Economatica.com

Ativos com maior crescimento de estoque de aluguel em 2021

A ação do ItauUnibanco é o ativo com maior crescimento nominal de estoque de aluguel no ano de 2021 até setembro com R$ 2,07 bilhões. Em dezembro o papel tinha R$ 3,35 bilhões contra R$ 5,43 bilhões em setembro. O maior valor atingido pelo papel no ano de 2021 foi em 12 de julho com R$ 5,96 bilhões.

Cinco ativos têm crescimento de estoque superior a R$ 1 bilhão no ano de 2021 e outros cinco entre R$ 500 milhões e R$ 1 bilhão.

Na lista temos dois ETF’s com os maiores crescimentos em 2021, o BOVV11 e BOVA11, em terceiro e quarto lugar respectivamente.

No dia 20 de agosto de 2021 o BOVA11 atingiu o maior valor de estoque no ano de 2021 com R$ 11,9 bilhões, porém, o papel com maior estoque de aluguel foi o da Vale ON (VALE3) que no dia 11 de março atingiu R$ 16,07 bilhões (este último papel não aparece na tabela porque não está entre os 20 ativos com maiores

crescimentos em 2021).

Ativos com maior crescimento de estoque de aluguel (BTC) em 2021 em Milhões R$									
Nome	Classe	Código	Segmento Bovespa	Tipo de Ativo	dez/20	set/21	Máximo em 2021	Data do Máximo	Variação em 2021
ItauUnibanco	PN	ITUB4	Bancos	Ação	3.358	5.434	5.962	12/07/2021	**2.076**
Ambev S/A	ON	ABEV3	Cervejas e refrigerantes	Ação	2.689	4.602	5.380	17/09/2021	**1.913**
It Now Ibov	0	BOVV11	-	ETF	3.108	4.352	5.189	25/06/2021	**1.244**
Ishares Bova Ci	0	BOVA11	-	ETF	8.321	9.418	11.960	20/08/2021	**1.097**
Suzano S.A.	ON	SUZB3	Papel e celulose	Ação	815	1.878	2.068	28/09/2021	**1.062**
Rede D Or	ON	RDOR3	Serviços médico-hospitalares ana	Ação	52	960	1.344	01/09/2021	**908**
Hapvida	ON	HAPV3	Serviços médico-hospitalares ana	Ação	440	1.190	1.377	16/04/2021	**750**
Petrobras	PN	PETR4	Exploração refino e distribuição	Ação	3.398	4.099	6.703	24/05/2021	**701**
Braskem	PNA	BRKM5	Petroquímicos	Ação	377	990	1.111	20/09/2021	**613**
Locaweb	ON	LWSA3	Programas e serviços	Ação	149	675	675	30/09/2021	**526**
Banco Inter	UNT	BIDI11	Bancos	Ação	112	608	1.434	21/06/2021	**496**
Cemig	PN	CMIG4	Energia elétrica	Ação	495	989	989	29/09/2021	**493**
Petrorio	ON	PRIO3	Exploração refino e distribuição	Ação	457	944	1.048	23/09/2021	**487**
Meliuz	ON	CASH3	Programas e serviços	Ação	3	480	552	15/09/2021	**477**
Taesa	UNT N2	TAEE11	Energia elétrica	Ação	471	938	1.037	02/09/2021	**467**
Magaz Luiza	ON	MGLU3	Eletrodomésticos	Ação	1.551	2.016	3.701	21/07/2021	**465**
Via	ON	VIIA3	Eletrodomésticos	Ação	934	1.336	2.413	18/08/2021	**402**
Telef Brasil	ON	VIVT3	Telecomunicações	Ação	563	942	1.239	08/09/2021	**380**
Totvs	ON	TOTS3	Programas e serviços	Ação	235	583	1.315	16/09/2021	**348**
Petz	ON	PETZ3	Produtos diversos	Ação	34	369	466	13/09/2021	**335**
Fonte Economatica.com									

Os ativos com maior queda de estoque de aluguel em 2021

Na tabela abaixo listamos os 20 ativos com maior recuo de estoque de aluguel no ano de 2021 e a lista é liderada pela ação do Bradesco PN (BBDC4) que em dezembro de 2020 tinha R$ 7,24 bilhões contra R$ 5,38 bilhões em setembro de 2021, o que representa queda de R$ 1,85 bilhão.

A ação preferencial das Lojas Americanas (LAME4) tem a segunda maior queda em 2021 com R$ 967 milhões de redução, seguida pela Vale ordinária (VALE3) com recuo de R$ 752 milhões.

Ativos com maior redução de estoque de aluguel (BTC) em 2021 em Milhões R$									
Nome	Classe	Código	Segmento Bovespa	Tipo de Ativo	dez/20	set/21	Máximo em 2021	Data do Máximo	Variação em 2021
Bradesco	PN	BBDC4	Bancos	Ação	7.240	5.388	11.500	21/06/2021	-1.852
Lojas Americ	PN	LAME4	Produtos diversos	Ação	1.138	171	1.493	24/02/2021	-967
Vale	ON	VALE3	Minerais metálicos	Ação	8.221	7.469	16.079	11/03/2021	-752
B3	ON	B3SA3	Serviços financeiros diversos	Ação	1.176	542	1.628	18/02/2021	-634
Sid Nacional	ON	CSNA3	Siderurgia	Ação	732	447	1.148	20/04/2021	-284
Santander BR	UNT	SANB11	Bancos	Ação	876	595	951	13/01/2021	-280
Lojas Renner	ON	LREN3	Tecidos vestuário e calçados	Ação	701	434	1.939	20/04/2021	-267
Intermedica	ON	GNDI3	Serviços médico-hospitalares análi	Ação	580	313	823	02/02/2021	-266
Cosan	ON	CSAN3	Exploração refino e distribuição	Ação	859	603	1.924	10/03/2021	-256
Sanepar	UNT N2	SAPR11	Água e saneamento	Ação	480	226	558	05/01/2021	-254
RaiaDrogasil	ON	RADL3	Medicamentos e outros produtos	Ação	867	623	1.041	28/05/2021	-244
Eletrobras	PNB	ELET6	Energia elétrica	Ação	457	215	512	04/02/2021	-242
Bradespar	PN	BRAP4	Minerais metálicos	Ação	686	446	897	19/01/2021	-240
Marfrig	ON	MRFG3	Carnes e derivados	Ação	556	342	611	20/05/2021	-213
P.Acucar-Cbd	ON	PCAR3	Alimentos	Ação	399	196	863	01/03/2021	-203
MRV	ON	MRVE3	Incorporações	Ação	676	493	722	10/02/2021	-183
Eztec	ON	EZTC3	Incorporações	Ação	369	207	618	25/06/2021	-162
Azul	PN	AZUL4	Transporte aéreo	Ação	684	527	962	29/01/2021	-157
Hypera	ON	HYPE3	Medicamentos e outros produtos	Ação	272	119	536	29/03/2021	-154
BBSeguridade	ON	BBSE3	Seguradoras	Ação	923	775	1.399	23/02/2021	-148
Fonte Economatica.com									

Ações com maior taxa média de balcão em 1 dia entre ações da carteira teórica do Ibovespa

A ação ordinária da Qualicorp tem a maior taxa média de aluguel de balcão entre as ações da carteira do Ibovespa, em 30 de setembro o papel era alugado por 18,97% e em dezembro de 2020 o papel era alugado a 0,25%, o que significa crescimento de 18,72 pontos percentuais.

A ação ordinária da Irbbrasil Re é a segunda ação com maior taxa de aluguel com 12,37% em 30 de setembro, em dezembro de 2020 o papel era alugado a 2,81%, o que representa crescimento de 9,56 pontos percentuais até 30 de setembro.

Temos ainda três papeis com taxa de aluguel acima de 5%, nove entre 2% e 5% e sete entre 1 e 2% (na tabela somente temos seis).

Ações com maior taxa média de balcão em 1 dia entre ações da carteira teórica do Ibovespa							
Ação	Classe	Código	Segmento Bovespa	Valor contratos em aberto 30set21 R$ Milhões	Taxa Média balcão %		
					30/12/2020	30/09/2021	variação p.p.
Qualicorp	ON	QUAL3	Serviços médico-hospitalares a	234	0,25	**18,97**	18,72
Irbbrasil Re	ON	IRBR3	Seguradoras	789	2,81	**12,37**	9,56
Meliuz	ON	CASH3	Programas e serviços	480	1,18	**9,82**	8,64
Telef Brasil	ON	VIVT3	Telecomunicações	942	0,31	**6,66**	6,35
Gol	PN	GOLL4	Transporte aéreo	261	6,41	**5,51**	-0,90
Banco Inter	PN	BIDI4	Bancos	186	1,98	**3,47**	1,49
Yduqs Part	ON	YDUQ3	Serviços educacionais	431	0,27	**3,11**	2,84
Cogna ON	ON	COGN3	Serviços educacionais	673	3,97	**2,64**	-1,33
Azul	PN	AZUL4	Transporte aéreo	527	0,12	**2,54**	2,42
Ecorodovias	ON	ECOR3	Exploração de rodovias	203	0,34	**2,44**	2,10
Iguatemi	ON	IGTA3	Exploração de imóveis	280	0,26	**2,32**	2,06
Grupo Soma	ON	SOMA3	Tecidos vestuário e calçados	325	0,61	**2,27**	1,66
Taesa	UNT N2	TAEE11	Energia elétrica	938	6,40	**2,17**	-4,23
Rede D Or	ON	RDOR3	Serviços médico-hospitalares a	960	2,48	**2,07**	-0,41
Copel	PNB	CPLE6	Energia elétrica	423	6,53	**1,97**	-4,56
Totvs	ON	TOTS3	Programas e serviços	583	0,13	**1,89**	1,76
Banco Inter	UNT	BIDI11	Bancos	608	4,39	**1,74**	-2,65
Cvc Brasil	ON	CVCB3	Viagens e turismo	255	2,66	**1,44**	-1,22
Dexco	ON	DXCO3	Madeira	154	0,47	**1,43**	0,96
Locamerica	ON	LCAM3	Aluguel de carros	326	0,65	**1,07**	0,42
Fonte Economatica.com							

Ações com maior nível de estoque de aluguel Vs valor de mercado no free float em 30 setembro de 2021

Na tabela abaixo listamos as 20 ações com maior nível de aluguel versus valor de mercado da classe do papel no free float e a lista é liderada pela ação da Gafisa ON (GFSA3) com 18,92% do free float no aluguel, a segunda maior é a AES Brasil ON (AESB3) com 17,8%.

Dezessete papeis têm mais de 10% do free float no BTC.

Entre as 20 ações com maior volume de aluguel com relação ao free float temos seis ações de incorporadoras, três de energia elétrica, duas de exploração de imóveis e outros nove setores têm uma ação cada.

Ações com maior nível de estoque de aluguel vs valor de mercado no free float em 30 setembro de 2021						
Nome	Classe	Código	Segmento Bovespa	Valor de Empréstimos Aberto R$ (000)	Valor Mercado da Classe no Free Float R$ (000)	Nível do Free Float va Alugado %
Gafisa	ON	GFSA3	Incorporações	57.702	304.977	18,92
AES Brasil	ON	AESB3	Energia elétrica	549.242	3.085.568	17,80
Meliuz	ON	CASH3	Programas e serviços	479.589	3.262.816	14,70
Energias BR	ON	ENBR3	Energia elétrica	563.321	4.058.243	13,88
MRV	ON	MRVE3	Incorporações	492.732	3.621.166	13,61
Cogna ON	ON	COGN3	Serviços educacionais	672.967	4.961.160	13,56
Irbbrasil Re	ON	IRBR3	Seguradoras	789.299	5.878.482	13,43
Cyrela Realt	ON	CYRE3	Incorporações	640.562	4.875.730	13,14
Tenda	ON	TEND3	Incorporações	199.167	1.560.111	12,77
Direcional	ON	DIRR3	Incorporações	104.109	833.034	12,50
Metal Leve	ON	LEVE3	Automóveis e motocicletas	180.764	1.452.323	12,45
Taesa	UNT N2	TAEE11	Energia elétrica	937.878	7.919.983	11,84
BR Propert	ON	BRPR3	Exploração de imóveis	164.293	1.489.378	11,03
Via	ON	VIIA3	Eletrodomésticos	1.336.054	12.299.067	10,86
Movida	ON	MOVI3	Aluguel de carros	244.390	2.279.695	10,72
Aeris	ON	AERI3	Máq. e equip. industriais	184.327	1.742.290	10,58
Iguatemi	ON	IGTA3	Exploração de imóveis	280.245	2.699.653	10,38
Cielo	ON	CIEL3	Serviços financeiros diversos	250.591	2.605.805	9,62
Abc Brasil	PN	ABCB4	Bancos	87.292	974.432	8,96
Eztec	ON	EZTC3	Incorporações	207.125	2.320.961	8,92
Fonte Economatica.com						

Ações da carteira do Ibovespa com maior quantidade de dias de cobertura Volume Médio /Estoque BTC - 30 set/21

Uma métrica importante é a de saber quantos dias seriam necessários para poder zerar todas as posições de aluguel e para isso efetuamos o seguinte cálculo:

= Volume do estoque de aluguel/Volume médio do papel no mercado à vista nos últimos 30 dias

Por esse critério entre as ações da carteira do Ibovespa no dia 30 de setembro de 2021 a ação da Irbbrasil Re ON (IRBR3) tem R$ 789,2 milhões de aluguel e R$ 64,9 milhões de volume financeiro médio diário nos últimos 30 dias, o que leva ao ratio de 12,15 dias de negociação plena do papel no mercado à vista da B3 para poder zerar o total de posições alugadas no BTC.

Na tabela temos quatro papeis que precisam mais de 10 dias para zerar as posições, treze papeis entre 5 e 10 dias.

Entra as 20 ações da tabela temos cinco ações do setor de energia elétrica, cinco setores com duas ações cada e outros cinco com uma única ação.

Ações da carteira do Ibovespa com maior quantidade de dias de cobertura Volume Médio /Estoque BTC - 30 set/21						
Nome	Classe	Código	Segmento Bovespa	Valor de Empréstimos Aberto R$ (000)	Volume Médio diário mercado a vista 1 mês R$ (000)	Dias de Giro (ou Cobertura) em dias de pregão
Irbbrasil Re	ON	IRBR3	Seguradoras	789.299	64.963	12,15
Ambev S/A	ON	ABEV3	Cervejas e refrigerantes	4.601.684	393.933	11,68
Energias BR	ON	ENBR3	Energia elétrica	563.321	54.946	10,25
Fleury	ON	FLRY3	Serviços médico-hospitalares a	371.510	37.005	10,04
Taesa	UNT N2	TAEE11	Energia elétrica	937.878	94.149	9,96
Engie Brasil	ON	EGIE3	Energia elétrica	576.059	61.419	9,38
Telef Brasil	ON	VIVT3	Telecomunicações	942.230	116.341	8,10
Cemig	PN	CMIG4	Energia elétrica	988.583	135.340	7,30
Eneva	ON	ENEV3	Energia elétrica	749.561	103.847	7,22
BRF SA	ON	BRFS3	Carnes e derivados	1.123.941	162.262	6,93
Yduqs Part	ON	YDUQ3	Serviços educacionais	430.661	62.551	6,88
Hapvida	ON	HAPV3	Serviços médico-hospitalares a	1.190.340	182.611	6,52
BBSeguridade	ON	BBSE3	Seguradoras	774.550	123.522	6,27
Santander BR	UNT	SANB11	Bancos	595.350	96.316	6,18
Cogna ON	ON	COGN3	Serviços educacionais	672.967	119.197	5,65
MRV	ON	MRVE3	Incorporações	492.732	87.539	5,63
Bradesco	PN	BBDC4	Bancos	5.387.779	1.078.315	5,00
JHSF Part	ON	JHSF3	Incorporações	112.134	22.504	4,98
Locaweb	ON	LWSA3	Programas e serviços	674.556	135.515	4,98
Grupo Natura	ON	NTCO3	Produtos de uso pessoal	1.299.578	282.358	4,60
Fonte Economatica.com						

Ativos, exceto ações, com maior nível de estoque de aluguel em 30 setembro de 2021

Na tabela abaixo listamos os 25 ativos, exceto ações, com maior estoque de aluguel em 30 de setembro de 2021. A lista é liderada pelo ETF BOVA11 com R$ 9,41 bilhões.

O BDR com maior estoque é o da Mercado Libre com R$ 55,6 milhões e o fundo imobiliário mais alugado é o FII Kinea (KNR11) com R$ 22,3 milhões.

Ativos, exceto ações, com maior nível de estoque de aluguel em 30 setembro de 2021					
Ativo	Classe	Tipo de Ativo	Código	Valor de Empréstimos Aberto R$ (000)	Taxa Média Balcão 1 dia %
Ishares Bova Ci	-	ETF	BOVA11	9.417.992	1,22
It Now Ibov	-	ETF	BOVV11	4.351.912	0,62
Ishares Smal Ci	-	ETF	SMAL11	559.438	4,39
It Now Small	-	ETF	SMAC11	157.261	2,70
Ishares S&P 500	-	ETF	IVVB11	152.678	2,00
Etf Brad Bov	-	ETF	BOVB11	105.706	1,53
iShares MSCI Emerging Markets Index	-	ETF	BEEM39	83.260	8,00
Mercado Libre	Ord	BDR	MELI34	55.604	2,43
Stoneco Ltd.	Com A	BDR	STOC31	36.540	6,25
It Now Spxi	-	ETF	SPXI11	36.391	1,50
Tesla, Inc	Com	BDR	TSLA34	33.752	0,85
Hashdex Nci	-	ETF	HASH11	33.175	3,28
Trend Nasdaq	-	ETF	NASD11	25.609	3,51
FII Kinea	-	FII	KNRI11	22.323	6,83
FII Kinea Ri	-	FII	KNCR11	15.715	2,00
Airbnb, Inc	Com A	BDR	AIRB34	14.356	0,27
FII Alianza	-	FII	ALZR11	9.286	5,00
FII CSHG Log	-	FII	HGLG11	6.497	4,98
Qr Bitcoin	-	ETF	QBTC11	5.521	10,00
FII Urca Ren	-	FII	URPR11	5.374	4,62
Hashdex Btcn	-	ETF	BITH11	4.950	2,25
FII Habit 2	-	FII	HABT11	4.916	2,31
Walt Disney Co	Com	BDR	DISB34	4.038	2,43
FII Kinea Ip	-	FII	KNIP11	3.418	5,00
It Now Imat	-	ETF	MATB11	3.144	5,00
Fonte Economatica.com					

Caso deseje personalizar o estudo e seja usuário da nossa solução, entre em contato com nosso suporte pelo telefone 011 40813800 ou pelo e-mail info@economatica.com.br para que possamos lhe auxiliar na elaboração do estudo. Se ainda não for usuário da nossa plataforma solicite um trial.

SAIBA MAIS

Receba nossos estudos pelas redes sociais.

Caso você queira sair da lista de e-mails clique aqui.