


Morning Call



necton

MUNDO

sexta-feira, 29 de outubro de 2021

- Futuros das ações nos EUA e bolsas europeias caem impulsionados por receios de pressões inflacionárias e a retirada de estímulos por parte dos Bancos Centrais (Futuros Dow Jones -0,126% e S&P -0,480%).
- Yields dos títulos americanos sobem +3,4 bps a 1,16% e taxas europeias têm fortes altas.
- EUA divulgam às 9:30 a renda pessoal de setembro, com estimativa mediana de mercado igual a -0,3%. Divulgarão também os gastos pessoais e PCE deflator, com expectativa mediana de mercado de 0,6% e 0,3%, respectivamente.
- Petróleo WTI opera de lado, enquanto os metais recuam em Londres e o minério de ferro despensa em Singapura com a queda de produção de aço.

BRASIL

- BC divulga às 9:30 o resultado primário do setor público, que segundo estimativa mediana de mercado, deve apontar um superávit de R\$ 1,7 bilhões em setembro.
- Aneel divulga bandeira tarifária para novembro.
- Ministério da Infraestrutura realiza leilão na B3 da BR-116, conhecida como Rodovia Dutra, a partir das 14:00.

NEGÓCIOS

BNP Paribas supera expectativas de lucro e receita no 3º trimestre

O BNP Paribas, maior banco francês em ativos, divulgou hoje que teve lucro líquido de 2,5 bilhões de euros no terceiro trimestre de 2021, 32% maior do que o ganho de 1,89 bilhão de euros apurado no mesmo intervalo do ano passado. O resultado superou a expectativa de analistas consultados pela FactSet, que previam lucro de 2,29 bilhões de euros no período.

CCR: Conselho aprova tratativas para listagem de ADRs

O conselho de administração da CCR decidiu que a companhia iniciará tratativas para adoção de um programa de emissão de American Depositary Receipts (ADR) Nível I com lastro nas ações emitidas pela companhia. Por causa disso, a concessionária prosseguirá com os procedimentos e contratações necessárias à implementação de um programa de ADR.

Alpargatas: Lucro líquido recorrente soma R\$ 155,5 milhões no 3º trimestre

A fabricante de calçados Alpargatas, dona da marca Havaianas, registrou no terceiro trimestre de 2021 lucro líquido recorrente de R\$ 155,5 milhões, alta de 34,1% ante o terceiro trimestre de 2020. O lucro antes de juros, impostos, depreciação e amortização (Ebitda) recorrente chegou a R\$ 185,7 milhões entre julho e setembro e subiu 17,4% sobre o mesmo período do ano passado. A margem Ebitda recorrente cresceu 0,7 ponto porcentual e ficou em 18,9%.

Vale registra lucro líquido de US\$ 3,886 bilhões no 3º trimestre

A Vale registrou lucro líquido de US\$ 3,886 bilhões no terceiro trimestre de 2021, aumento de 34% em relação ao mesmo período de 2020. Na comparação ao segundo trimestre deste ano, o lucro mostrou queda de 49%.

Nas demonstrações financeiras divulgadas nesta quinta-feira, 28, a Vale destacou que o resultado, na comparação ao segundo trimestre, refletiu o menor Ebitda (lucro antes de juros, impostos, amortizações e depreciações) proforma e do impairment dos investimentos do negócio de carvão.

SAC

São Paulo (11) 2142-0409 • (11) 3292-1319 ou
(11) 3292-1314 • atendimento@necton.com.br

Ouvidoria

0800 72 77 764
ouvidoria@necton.com.br



necton



DE OLHO NO MERCADO

MERCADO DE AÇÕES MUNDO						
Bolsa	Origem	Ref.	Pontos	Dia Δ%	Mês Δ%	Ano Δ%
Ibovespa	Brasil	28/10/2021	105.705	(0,62)	(4,75)	(11,19)
Dow Jones	EUA	28/10/2021	35.730	0,68	5,57	16,74
S&P 500	EUA	28/10/2021	4.596	0,98	6,71	22,37
MEXBOL	México	28/10/2021	51.249	(0,90)	(0,27)	16,30
Merval	Argentina	28/10/2021	86.034	0,80	11,21	67,95
Euro Stoxx	Europa	28/10/2021	4.207	(0,60)	3,96	18,46
FTSE 100	Reino Unido	28/10/2021	7.231	(0,23)	2,06	11,95
CAC 40	França	28/10/2021	6.754	(0,52)	3,78	21,63
DAX	Alemanha	28/10/2021	15.566	(0,80)	2,03	13,49
Shanghai	China	29/10/2021	3.547	0,82	(0,58)	2,14
Nikkei 225	Japão	29/10/2021	28.893	0,25	(1,90)	5,28
Hang Seng	Hong Kong	29/10/2021	25.377	(0,70)	3,26	(6,81)

Fonte: Bloomberg

IBOVESPA							
Maiores altas (%)	Preço (R\$)	Maiores baixas (%)	Preço (R\$)	Maiores vol. (R\$ MM)			
BRFS3	6,56	22,75	AMER3	(8,60)	30,08	ITUB4	867,5
MULT3	1,77	18,41	LAME4	(7,41)	4,87	BBDC4	537,7
PETR3	0,96	29,59	CYRE3	(5,26)	14,40	MGLU3	477,5
ALPA4	0,93	43,19	ECOR3	(4,73)	8,26	GGBR4	410,5
BEEF3	0,22	9,09	JHSF3	(4,66)	5,11	B3SA3	406,9
GGBR4	0,18	27,40	CIEL3	(4,66)	2,25	BRFS3	343,8
ASAI3	0,06	15,65	COGN3	(4,15)	2,54	ENGI1	335,6
CASH3	0,00	3,57	EQTL3	(3,90)	23,44	LREN3	326,4
LREN3	(0,06)	32,35	MGLU3	(3,88)	11,15	BID11	324,8
JBSS3	(0,11)	37,48	DXCO3	(3,82)	16,11	EQTL3	311,1

Fonte: Bloomberg

COMMODITIES						
Ativo	Unidade	Cotação	Dia Δ%	Sem. Δ%	Mês Δ%	Ano Δ%
Petróleo Brent	USD/Barril	84,7	0,4	(1,0)	7,8	63,4
Petróleo WTI	USD/Barril	83,1	0,4	(0,8)	10,8	71,3
Ouro	USD/Onça	1.792,8	(0,3)	0,0	2,0	(5,6)

Fonte: Bloomberg

Mercado de Câmbio						
Moeda	Relação	Valor (R\$)	Dia Δ%	Sem. Δ%	Mês Δ%	Ano Δ%
Real/Dólar	BRL/USD	5,65	(1,9)	0,1	(3,6)	(7,9)
Real/Euro	BRL/EUR	6,60	(2,6)	(0,3)	(4,5)	(3,8)
Real/Libra Esterlina	BRL/GBP	7,79	0,0	(0,2)	(5,8)	(8,9)
Real/Yuan	BRL/CNH	0,88	0,1	0,2	(4,3)	(9,6)
Real/Peso Argentino	BRL/ARS	0,06	(1,1)	0,9	(2,3)	9,4

Fonte: Bloomberg

SAC

São Paulo (11) 2142-0409 • (11) 3292-1319 ou
(11) 3292-1314 • atendimento@necten.com.br

Ouvidoria

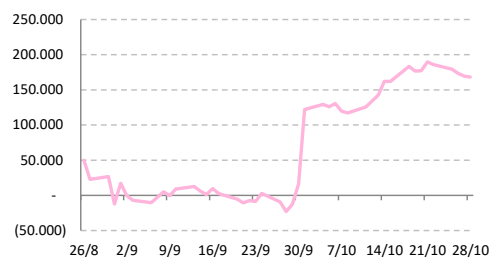
0800 72 77 764
ouvidoria@necten.com.br

necten

Posição Líquida de Contratos em Aberto - Dólar Fut.			
	27-Oct	28-Oct	Δ
Pessoa Jurídica Financeira	115.177	108.657	-6.520
Bancos	121.542	115.662	-5.880
DTVM's e Corretoras	-130	-140	-10
Outras Jurídicas Fin.	-6.235	-6.865	-630
Investidor Institucional	-297.472	-286.182	11.290
Investidores Estrangeiros	169.549	168.359	-1.190
Pessoa Jurídica Não Fin.	16.141	14.406	-1.735
Pessoa Física	-3.395	-5.240	-1.845

Fonte: Bloomberg

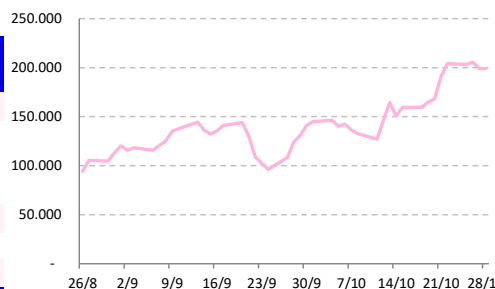
Dólar Futuro | Posição Líq. de Estrangeiros



Posição Líquida de Contratos em Aberto - Ibovespa Futuro			
	27-Oct	28-Oct	Δ
Pessoa Jurídica Financeira	-3.320	-2.530	790
Bancos	705	415	-290
DTVM's e Corretoras	-4.025	-2.945	1.080
Investidor Institucional	-199.067	-200.571	-1.504
Investidores Estrangeiros	198.900	198.958	58
Pessoa Jurídica Não Fin.	1.822	1.798	-24
Pessoa Física	1.705	2.385	680

Fonte: Bloomberg

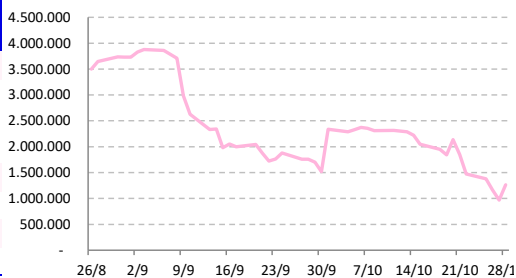
IBOV Futuro | Posição Líq. de Estrangeiro



Posição Líquida de Contratos em Aberto - Juros Futuros			
	27-Oct	28-Oct	Δ
Pessoa Jurídica Financeira	-2.551.418	-2.680.096	-128.678
Bancos	- 2.267.552	- 2.397.317	-129.765
DTVM's e Corretoras	-9.826	-7.545	2.281
Outras Jurídicas Fin.	-274.040	-275.234	-1.194
Investidor Institucional	1.523.011	1.376.419	-146.592
Investidores Estrangeiros	968.532	1.261.823	293.291
Pessoa Jurídica Não Fin.	29.199	13.853	-15.346
Pessoa Física	31.511	28.841	-2.670

Fonte: Bloomberg

Juros Futuro | Posição Líq. de Estrangeiros



Posição Líquida de Contratos em Aberto - Mini Ibovespa Futuro			
	27-Oct	28-Oct	Δ
Pessoa Jurídica Financeira	-404.228	-459.446	-55.218
Bancos	- 21.188	- 22.145	-957
DTVM's e Corretoras	18.736	18.881	145
Investidor Institucional	-401.776	-456.182	-54.406
Investidores Estrangeiros	344.082	383.328	39.246
Pessoa Jurídica Não Fin.	3.938	5.266	1.328
Pessoa Física	56.287	70.896	14.609

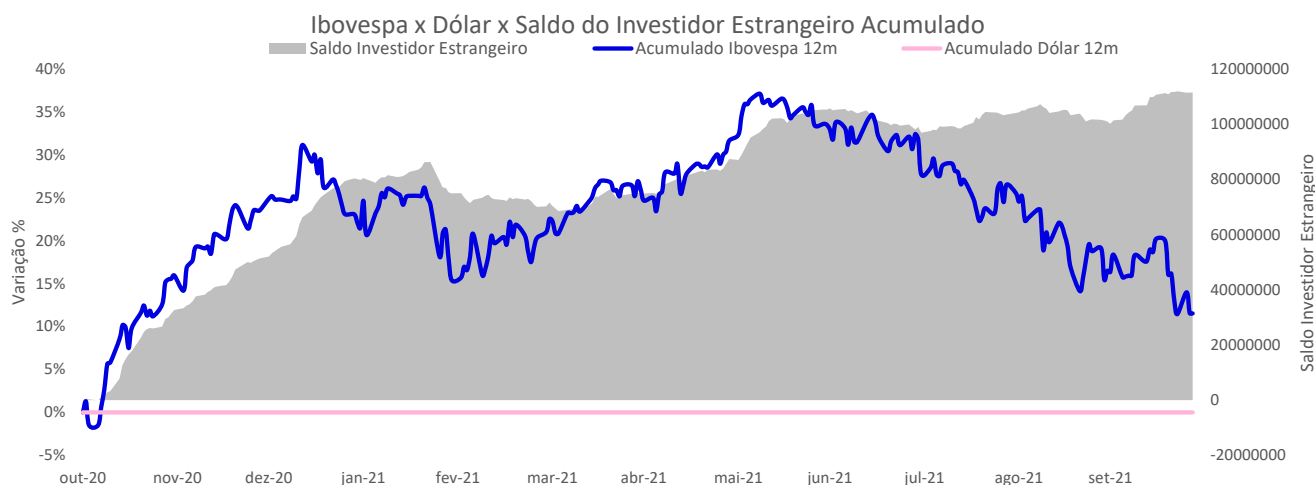
Fonte: Bloomberg

Mini IBOV Futuro | Posição Líquida de Estrangeiros





SALDO INVESTIDOR ESTRANGEIRO



AGENDA DO DIA

Data	Horário	Região	Evento	Período	Projeções	Anterior
29/10/21	05:00	Alemanha	PIB (% tri)	3T P	--	1.6%
	05:00	Alemanha	PIB WDA (% a.a.)	3T P	--	9.4%
	09:30	Estados Unidos	Índice de custo do emprego	3T	0.8%	0.7%
	09:30	Brasil	Superávit Primário	Set	-2.5b	16.7b
	09:30	Brasil	Superávit Nominal	Set	53.7b	-29.7b
	09:30	Estados Unidos	Renda pessoal	Set	-0,3%	0.2%
	09:30	Brasil	Dívida Líquida/PIB (%)	Set	59.5%	59.3%
	09:30	Estados Unidos	Gastos pessoais	Set	0.5%	0.8%
	11:00	Estados Unidos	Índice de Michigan de percepção do consumidor	Out F	71.4	71.4%
	14:30	Brasil	Resultado fiscal - Tesouro	Set	-7.0b	-9.9b

Fonte: Bloomberg

André Perfeito | Economista-Chefe

andre.perfeito@necten.com.br

Nathalie Marins | Analista

nathalie.marins@necten.com.br

Bruna Marcelino | Estrategista - Chefe

bruna.marcelino@necten.com.br

Manoela Gusman

manoela.gusman@necten.com.br

Giovanna Rossetto

giovanna.rossetto@necten.com.br

DISCLAIMER

Este relatório foi elaborado pela Necten Investimentos S.A. CVMC ("Necten"), para uso exclusivo e intransferível do seu destinatário, não podendo ser reproduzido ou distribuído a qualquer pessoa sem expressa autorização da Necten. Sua distribuição tem caráter informativo e não representa, em nenhuma hipótese, oferta de compra e venda ou solicitação de compra e venda de qualquer ativo, mas tão somente, a (s) opinião (ões) do (s) analista (s) emissor (es) do referido relatório. As informações contidas foram elaboradas a partir de fontes públicas e consideramos fidedignas, mas não representam por parte da Necten garantia de exatidão das informações prestadas ou julgamento sobre a qualidade das mesmas e não devem ser consideradas como tais. Além disso, as informações, opiniões, estimativas e projeções contidas referem-se à data presente e estão sujeitas a alterações sem aviso prévio. Este relatório não leva em consideração os objetivos de investimento e a situação financeira de cada investidor, sendo o destinatário responsável por suas próprias conclusões e estratégias de investimentos. Investimentos em ações e outros valores mobiliários apresentam riscos elevados e a rentabilidade obtida no passado não representa garantia de resultados futuros. Nos termos do artigo 21 da Instrução CVM nº 598/2018, o (s) analista (s) de investimento (s) responsável (is) pela elaboração deste relatório declara (m) que as análises e recomendações aqui contidas refletem única e exclusivamente suas opiniões pessoais e foram realizadas de forma independente e autônoma, inclusive em relação à Necten.

SAC

São Paulo (11) 2142-0409 • (11) 3292-1319 ou
(11) 3292-1314 • atendimento@necten.com.br

Ouvidoria

0800 72 77 764
ouvidoria@necten.com.br



necten