


Morning Call



necton

quarta-feira, 6 de outubro de 2021

MUNDO

- Bolsas externas recuam nesta quarta-feira após dados europeus ampliarem receio de desaceleração do crescimento global (Futuros Dow Jones -1,05%; S&P -1,39%)
- Yields dos treasuries avançam após atingir maior valor desde julho enquanto moedas emergentes se desvalorizam, com peso mexicano liderando as perdas. Índice dólar tem sua segunda alta consecutiva.
- Petróleo tem leve queda, mas mantendo-se próximo à máxima de sete anos (WTI -0,44%; Brent -0,40%) e minério de ferro recua em Singapura. Cobre e alumínio apresentam queda com sinais negativos sobre a economia mundial.
- Às 9h15, EUA divulgam ADP Variação do setor empregos, relativo a setembro (estimativa 430.000).

BRASIL

- IGP-DI, divulgado pela FGV, recua -0,55% m/m em setembro, ficando abaixo da estimativa mediana do mercado de -0,60%.
- Banco Central oferta 14.000 contratos de swap cambial para ajuste de overhedge às 11h30 e mais 16.930 a partir das 11h30, encerrando rolagem que venceriam em 01/dezembro. Também divulga fluxo cambial semanal às 14h30.
- IBGE divulga hoje às 9h00, volume de vendas no varejo, que deve apresentar alta de 0,7% m/m, de acordo com estimativas.
- Às 10h00, Anfavea realiza coletiva de imprensa sobre desempenho da indústria automobilística brasileira no mês de setembro.

NEGÓCIOS

****Vale suspende produção de cobre na mina do Salobo após incêndio****

Incêndio atingiu parcialmente correia transportadora na mina do Salobo, localizada no município de Marabá, no Pará, diz a Vale em comunicado. Produção de concentrado de cobre está suspensa; incêndio foi neutralizado sem vítimas ou danos ambientais. Avaliações preliminares apontam retomada da produção de concentrado de cobre até o fim deste mês

****Santander contrata ex-BB DTVM Carlos André para chefiar gestora****

O Banco Santander Brasil contratou Carlos André, que foi diretor financeiro do Banco do Brasil e presidente da gestora do banco, a BB DTVM. André vai assumir o comando da Santander Asset Management, gestora do grupo no Brasil com cerca de R\$ 303 bilhões sob gestão, segundo dados da Anbima. Ele substituiu Gilberto Abreu, que passou quase dois anos no comando da Santander Asset e que vai para a diretoria de estratégia, reportando-se a Andrea Almeida.

****Rede D'Or acerta compra Hospital Aeroporto; Firm Value R\$ 230 mi****

Operação inclui aquisição do imóvel no qual se localiza o hospital, que possibilita expansão de, no mínimo, 115 leitos, chegando ao total de, no mínimo, 200 leitos, diz Rede D'Or São Luiz em comunicado. Hospital Aeroporto está localizado em Lauro de Freitas, que compõe a região metropolitana de Salvador, Bahia, contando atualmente com 85 leitos. Valor de firma (firm value) da transação é de R\$ 230 mi, sendo que será deduzido o endividamento líquido

****Cia Hering elege Roberto Gonçalves para presidir conselho****

Conselho aprova Roberto Luiz Jatáhy Gonçalves como chairman e Gabriel da Silva Lobo Leite como diretor financeiro e de relações com investidores, diz a Cia Hering em comunicado ao mercado. Ambos devem tomar posse de seus cargos em até 30 dias contados a partir de 17/out., mediante assinatura de termos de posse

SAC

São Paulo (11) 2142-0409 - (11) 3292-1319 ou
(11) 3292-1314 - atendimento@necton.com.br

Ouvidoria

0800 72 77 764
ouvidoria@necton.com.br



necton



DE OLHO NO MERCADO

MERCADO DE AÇÕES MUNDO						
Bolsa	Origem	Ref.	Pontos	Dia Δ%	Mês Δ%	Ano Δ%
Ibovespa	Brasil	05/10/2021	110.458	0,06	(0,47)	(7,19)
Dow Jones	EUA	05/10/2021	34.315	0,92	1,39	12,12
S&P 500	EUA	05/10/2021	4.346	1,05	0,89	15,70
MEXBOL	México	05/10/2021	51.057	0,38	(0,64)	15,86
Merval	Argentina	05/10/2021	78.192	0,79	1,07	52,64
Euro Stoxx	Europa	05/10/2021	3.982	(2,14)	(1,73)	11,98
FTSE 100	Reino Unido	05/10/2021	6.962	(1,68)	(1,81)	7,71
CAC 40	França	05/10/2021	6.437	(1,96)	(1,09)	15,92
DAX	Alemanha	05/10/2021	14.882	(2,15)	(2,58)	8,37
Shanghai	China	30/09/2021	3.568	0,90	0,00	2,74
Nikkei 225	Japão	06/10/2021	27.529	(1,05)	(6,53)	0,31
Hang Seng	Hong Kong	06/10/2021	23.966	(0,57)	(2,48)	(11,99)

Fonte: Bloomberg

IBOVESPA						
Maiores altas (%)	Preço (R\$)		Maiores baixas (%)	Preço (R\$)	Maiores vol. (R\$ MM)	
PCAR3	6,80	25,30	BPAN4	(6,40)	14,48	ITUB4 1.224,3
BBAS3	4,76	30,59	CVCB3	(5,90)	20,24	BBAS3 879,6
AMER3	3,81	30,49	EMBR3	(4,53)	22,96	BBDC4 680,1
CRFB3	2,50	18,06	NTCO3	(3,67)	43,35	BIDI1 589,6
ITUB4	2,42	24,93	GOLL4	(3,17)	20,17	MGLU3 566,4
BBDC3	2,33	17,97	ALPA4	(2,93)	48,69	ITSA4 439,2
JBSS3	2,26	37,57	IGTA3	(2,81)	30,80	LREN3 410,0
BEEF3	2,07	10,83	CASH3	(2,77)	5,61	JBSS3 400,1
BBDC4	1,69	21,08	BIDI4	(2,75)	14,51	B3SA3 375,5
PETR3	1,67	29,87	ENEV3	(2,57)	15,16	ABEV3 345,4

Fonte: Bloomberg

COMMODITIES						
Ativo	Unidade	Cotação	Dia Δ%	Sem. Δ%	Mês Δ%	Ano Δ%
Petróleo Brent	USD/Barril	82,3	(0,3)	3,8	4,8	58,8
Petróleo WTI	USD/Barril	78,6	(0,4)	3,6	4,7	62,0
Ouro	USD/Onça	1.754,6	(0,3)	(0,4)	(0,1)	(7,6)

Fonte: Bloomberg

Mercado de Câmbio						
Moeda	Relação	Valor (R\$)	Dia Δ%	Sem. Δ%	Mês Δ%	Ano Δ%
Real/Dólar	BRL/USD	5,48	(0,4)	(2,0)	(0,6)	(5,1)
Real/Euro	BRL/EUR	6,35	(0,1)	(2,0)	(0,8)	(0,1)
Real/Libra Esterlina	BRL/GBP	7,43	0,5	(2,2)	(1,3)	(4,4)
Real/Yuan	BRL/CNH	0,85	0,3	(1,5)	(0,2)	(5,7)
Real/Peso Argentino	BRL/ARS	0,06	(0,4)	(2,0)	(0,4)	11,6

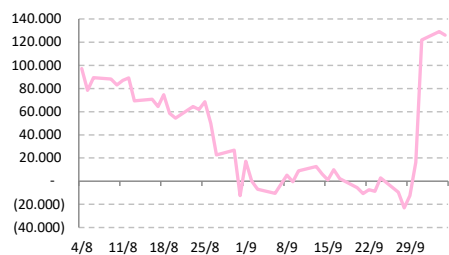
Fonte: Bloomberg



Posição Líquida de Contratos em Aberto - Dólar Fut.			
	4-Oct	5-Oct	Δ
Pessoa Jurídica Financeira	168.132	170.715	2.583
Bancos	171.122	174.155	3.033
DTVM's e Corretoras	-45	-45	0
Outras Jurídicas Fin.	-2.945	-3.395	-450
Investidor Institucional	-320.828	-318.555	2.273
Investidores Estrangeiros	129.116	126.105	-3.011
Pessoa Jurídica Não Fin.	26.585	25.295	-1.290
Pessoa Física	-3.005	-3.560	-555

Fonte: Bloomberg

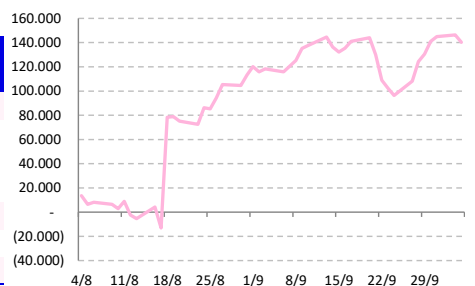
Dólar Futuro | Posição LÍq. de Estrangeiros



Posição Líquida de Contratos em Aberto - Ibovespa Futuro			
	4-Oct	5-Oct	Δ
Pessoa Jurídica Financeira	8.365	8.420	55
Bancos	9.295	9.340	45
DTVM's e Corretoras	-930	-920	10
Investidor Institucional	-150.904	-143.594	7.310
Investidores Estrangeiros	146.346	140.331	-6.015
Pessoa Jurídica Não Fin.	2.383	1.913	-470
Pessoa Física	-6.190	-7.070	-880

Fonte: Bloomberg

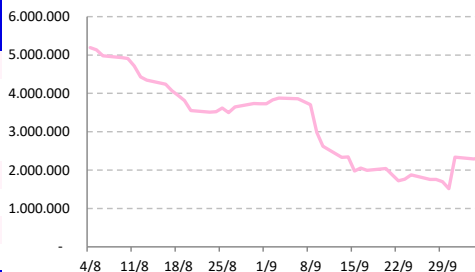
IBOV Futuro | Posição LÍq. de Estrangeiro



Posição Líquida de Contratos em Aberto - Juros Futuros			
	4-Oct	5-Oct	Δ
Pessoa Jurídica Financeira	-3.575.035	-3.548.250	26.785
Bancos	- 3.313.805	- 3.279.495	34.310
DTVM's e Corretoras	-11.910	-12.445	-535
Outras Jurídicas Fin.	-249.320	-256.310	-6.990
Investidor Institucional	1.280.261	1.213.469	-66.792
Investidores Estrangeiros	2.288.399	2.327.272	38.873
Pessoa Jurídica Não Fin.	16.639	17.478	839
Pessoa Física	-10.294	-9.899	395

Fonte: Bloomberg

Juros Futuro | Posição LÍq. de Estrangeiros



Posição Líquida de Contratos em Aberto - Mini Ibovespa Futuro			
	4-Oct	5-Oct	Δ
Pessoa Jurídica Financeira	-535.967	-561.094	-25.127
Bancos	- 17.542	- 22.197	-4.655
DTVM's e Corretoras	579	571	-8
Investidor Institucional	-519.004	-539.468	-20.464
Investidores Estrangeiros	403.204	449.726	46.522
Pessoa Jurídica Não Fin.	6.114	3.541	-2.573
Pessoa Física	126.649	107.827	-18.822

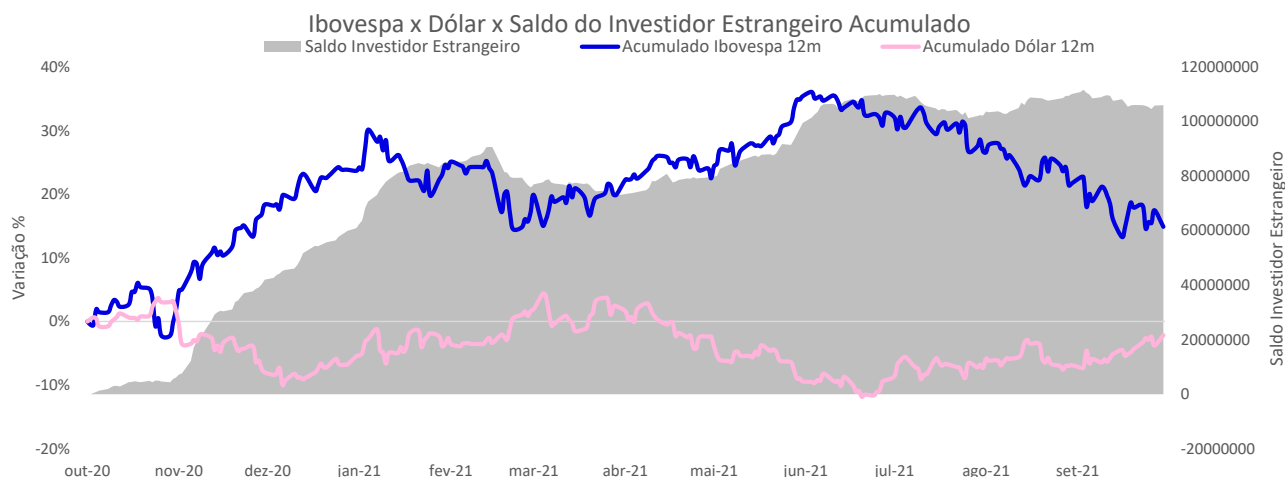
Fonte: Bloomberg

Mini IBOV Futuro | Posição Líquida de Estrangeiros





SALDO INVESTIDOR ESTRANGEIRO



AGENDA DO DIA

Data	Horário	Região	Evento	Período	Projeções	Anterior
06/10/21	03:00	Alemanha	Pedidos a indústria (% a.m.)	Ago	--	3.4%
	03:00	Alemanha	Pedidos a indústria WDA (% a.a.)	Ago	--	24.4%
	08:00	Estados Unidos	Pedidos de hipotecas MBA	Out 1	--	--
	08:00	Brasil	IGP-DI (% a.m.)	Set	-1,2%	-0.14%
	08:00	Brasil	IGP-DI (% a.a.)	Set	22.62%	28.21%
	09:00	Brasil	Vendas no varejo (% a.m.)	Ago	0.3%	1.2%
	09:00	Brasil	Vendas no varejo (% a.a.)	Ago	1.3%	5.7%
	09:00	Brasil	Vendas no varejo - ampliado (% a.a.)	Ago	2.0%	7.1%
	09:15	Estados Unidos	Criação de Vagas - ADP	Set	--	374k
	--	Brasil	Venda de veículos - Anfavea	Set	--	23-Jan
	--	Brasil	Produção de veículos - Anfavea	Set	--	1-Feb
	--	Brasil	Exportação de veículos - Anfavea	Set	--	10-Aug
	--	China	Reservas Internacionais	Set	--	\$3232.12b

Fonte: Bloomberg

André Perfeito | Economista-Chefe

andre.perfeito@necton.com.br

Nathalie Marins | Analista

nathalie.marins@necton.com.br

Bruna Marcelino | Estrategista - Chefe

bruna.marcelino@necton.com.br

Manoela Gusman

manoela.gusman@necton.com.br

Giovanna Rossetto

giovanna.rossetto@necton.com.br

DISCLAIMER

Este relatório foi elaborado pela Necton Investimentos S.A. CVMC ("Necton"), para uso exclusivo e intransferível do seu destinatário, não podendo ser reproduzido ou distribuído a qualquer pessoa sem expressa autorização da Necton. Sua distribuição tem caráter informativo e não representa, em nenhuma hipótese, oferta de compra e venda ou solicitação de compra e venda de qualquer ativo, mas tão somente, a (s) opinião (ões) do (s) analista (s) emissor (es) do referido relatório. As informações contidas foram elaboradas a partir de fontes públicas e consideramos fidedignas, mas não representam por parte da Necton garantia de exatidão das informações prestadas ou julgamento sobre a qualidade das mesmas e não devem ser consideradas como tais. Além disso, as informações, opiniões, estimativas e projeções contidas referem-se à data presente e estão sujeitas a alterações sem aviso prévio. Este relatório não leva em consideração os objetivos de investimento e a situação financeira de cada investidor, sendo o destinatário responsável por suas próprias conclusões e estratégias de investimentos. Investimentos em ações e outros valores mobiliários apresentam riscos elevados e a rentabilidade obtida no passado não representa garantia de resultados futuros. Nos termos do artigo 21 da Instrução CVM nº 598/2018, o (s) analista (s) de investimento (s) responsável (is) pela elaboração deste relatório declara (m) que as análises e recomendações aqui contidas refletem única e exclusivamente suas opiniões pessoais e foram realizadas de forma independente e autônoma, inclusive em relação à Necton.



