

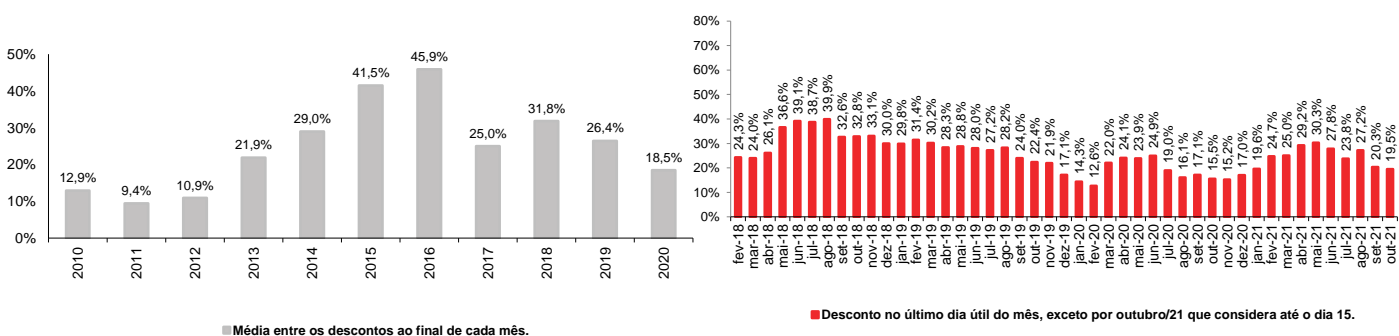
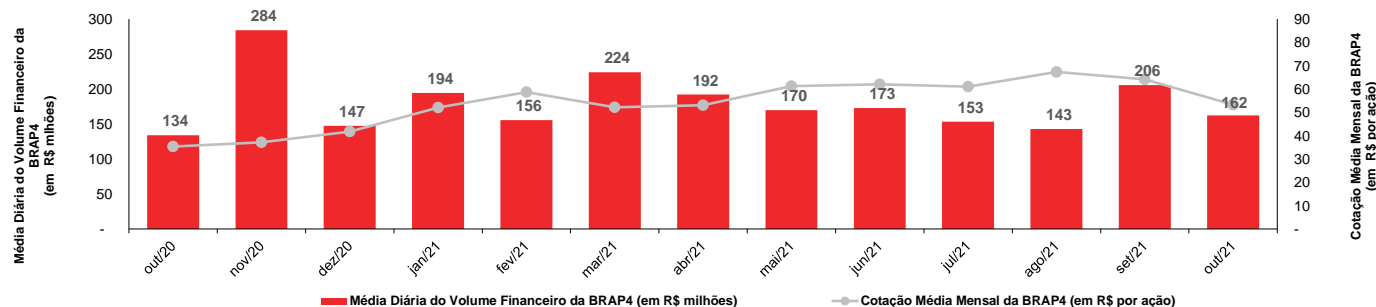
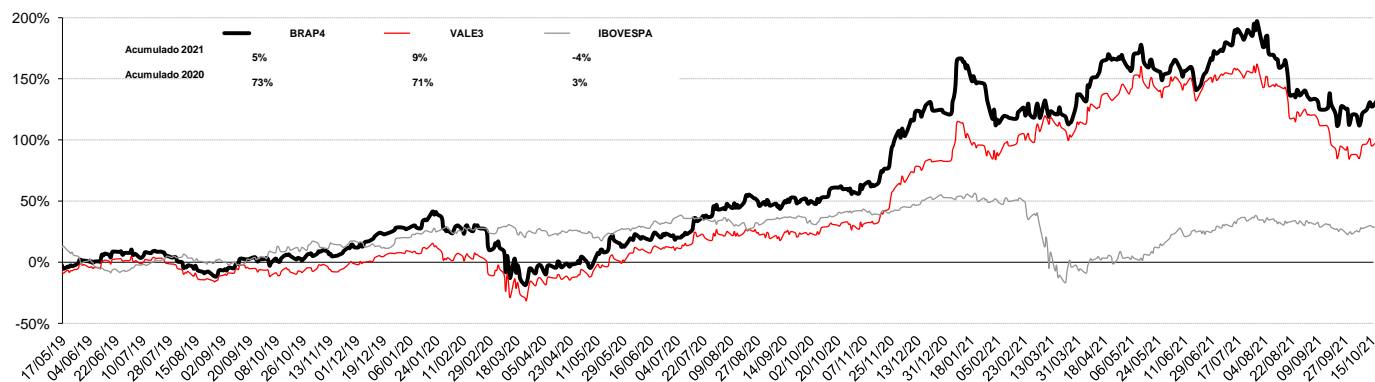
Valor Líquido dos Ativos da Bradespar X Valor de Mercado da Bradespar (preços de fechamento em 15/10/2021)

Companhias	Cotação (R\$/ação)	Qtde de Ações	% do Capital Total ⁽³⁾	Participação da Bradespar		
				Valor de Mercado (R\$ mil)	Valor de Mercado (US\$ mil)	Valor de Mercado (EURO mil)
VALE ON	80,68	293.907.266	5,73%	23.712.438	4.356.702	3.753.997
Valor Total dos Ativos da Bradespar (A)				23.712.438	4.356.702	3.753.997
Caixa Líquido da Bradespar (B)⁽¹⁾				2.555.427	469.510	404.558
Valor Líquido dos Ativos da Bradespar (C) = (A) + (B)				26.267.865	4.826.212	4.158.555
Valor de Mercado da Bradespar (D)				21.155.960	3.886.998	3.349.273
Ações Ordinárias (BRAP3)	51,45	137.989.898		7.099.580	1.304.410	1.123.959
Ações Preferenciais (BRAP4)	55,10	255.106.712		14.056.380	2.582.588	2.225.314
Diferença entre o Valor Líquido dos Ativos e Valor de Mercado Bradespar (C) - (D)				5.111.905	939.214	809.282
DESCONTO⁽²⁾					19,5%	

(1) Caixa Líquido em 15/10/2021.

(2) ((Valor de mercado da Bradespar)/(Valor dos Ativos + Caixa Líquido)) - 1

(3) Não considera ações em tesouraria

Evolução do desconto (%)

Média Diária do Volume Financeiro da BRAP4 (em R\$ milhões) e Cotação Média Mensal da BRAP4 (em R\$ por ação)

Desempenho da Cotação da BRAP4, VALE3 e IBOVESPA

Fale com RI

 Fernando Buso
 Gustavo Bonetti
 Daniel Picerni Sarmento

 Av. Paulista, 1450 - 9º andar
 Cerqueira César
 São Paulo - SP
 CEP: 01310-917

 Tel.: 55 11 2178.6300
 Fax.: 55 11 2178.6315
 www.bradespar.com
 bradespar@bradespar.com