

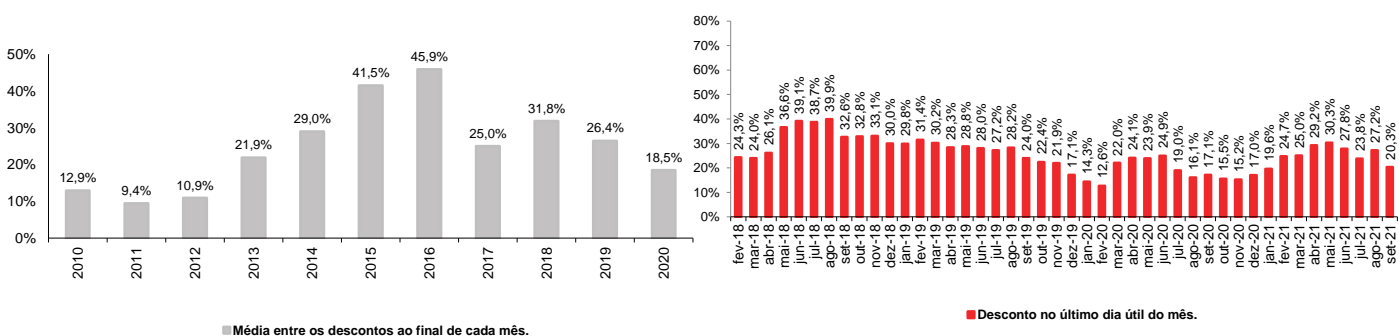
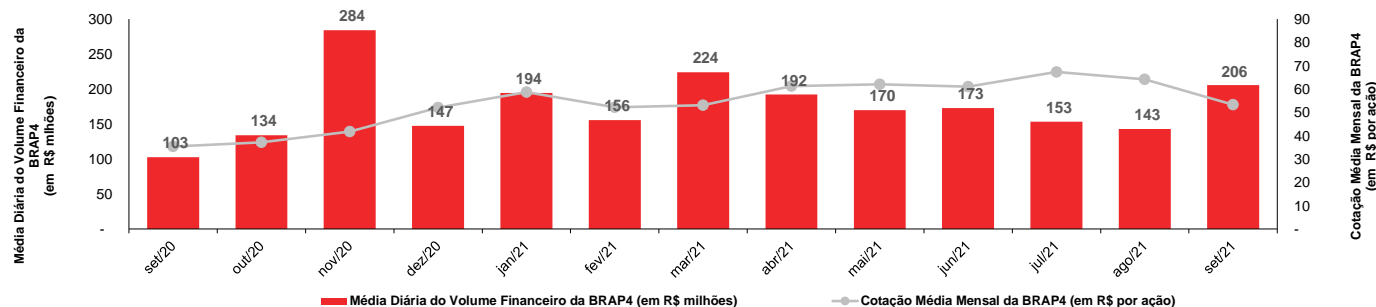
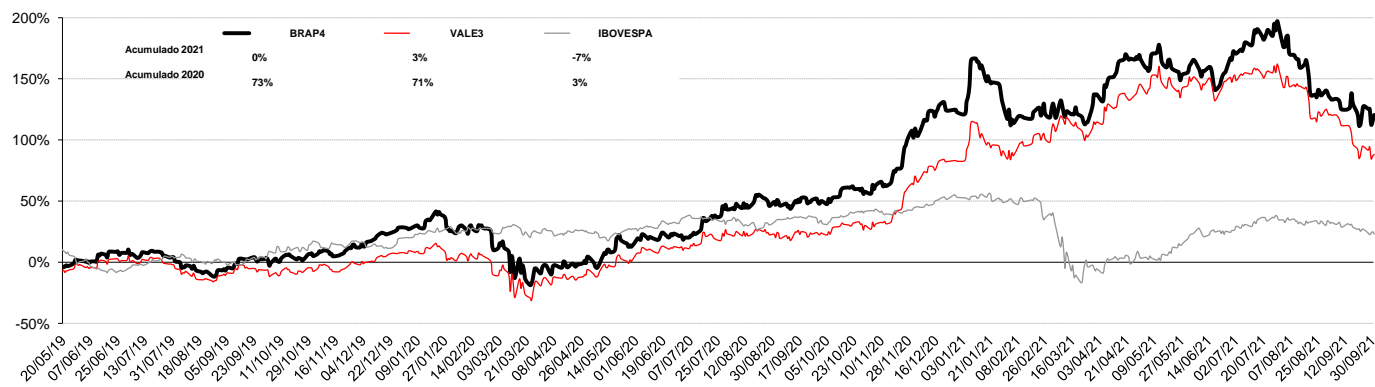
Valor Líquido dos Ativos da Bradespar X Valor de Mercado da Bradespar (preços de fechamento em 30/09/2021)

Companhias	Cotação (R\$/ação)	Qtde de Ações	% do Capital Total ⁽³⁾	Participação da Bradespar		
				Valor de Mercado (R\$ mil)	Valor de Mercado (US\$ mil)	Valor de Mercado (EURO mil)
VALE ON	76,24	293.907.266	5,73%	22.407.490	4.112.296	3.548.294
Valor Total dos Ativos da Bradespar (A)				22.407.490	4.112.296	3.548.294
Caixa Líquido da Bradespar (B)⁽¹⁾				2.552.497	468.443	404.196
Valor Líquido dos Ativos da Bradespar (C) = (A) + (B)				24.959.987	4.580.739	3.952.490
Valor de Mercado da Bradespar (D)				19.880.669	3.648.566	3.148.164
Ações Ordinárias (BRAP3)	47,44	137.989.898		6.546.241	1.201.388	1.036.617
Ações Preferenciais (BRAP4)	52,27	255.106.712		13.334.428	2.447.178	2.111.547
Diferença entre o Valor Líquido dos Ativos e Valor de Mercado Bradespar (C) - (D)				5.079.318	932.173	804.326
DESCONTO⁽²⁾					20,3%	

(1) Caixa Líquido em 30/09/2021.

(2) ((Valor de mercado da Bradespar)/(Valor dos Ativos + Caixa Líquido)) - 1

(3) Não considera ações em tesouraria

Evolução do desconto (%)

Média Diária do Volume Financeiro da BRAP4 (em R\$ milhões) e Cotação Média Mensal da BRAP4 (em R\$ por ação)

Desempenho da Cotação da BRAP4, VALE3 e IBOVESPA

Fale com RI

 Fernando Buso
 Gustavo Bonetti
 Daniel Picerni Sarmento

 Av. Paulista, 1450 - 9º andar
 Cerqueira César
 São Paulo - SP
 CEP: 01310-917

 Tel.: 55 11 2178.6300
 Fax.: 55 11 2178.6315
 www.bradespar.com
 bradespar@bradespar.com