

Mercado Futuro


Tendência de preço das commodities no Brasil e nos EUA.

Acompanhe os mercados de Boi Gordo, Café, Milho, Soja, Índice Ibovespa e Dólar.



TERRA

| *Investimentos*





Análise Técnica - Mercado Futuro

21 de Setembro, 2021

Índice

- Pontos Intraday
- Índice e Dólar (BM&F) Gráficos/ Fluxo
- Boi Gordo (BM&F)
- Soja (CBOT)
- Café (NYBOT e BM&F)
- Milho (CBOT e BM&F)

PONTOS INTRADAY

WINV21 - OUTUBRO 21

Resistência 10	113.000
Resistência 9	112.500
Resistência 8	112.250
Resistência 7	112.000
Resistência 6	111.700
Resistência 5	111.300
Resistência 4	111.000
Resistência 3	110.800
Resistência 2	110.500
Resistência 1	110.170

Suporte 1	109.250
Suporte 2	109.000
Suporte 3	108.700
Suporte 4	108.450
Suporte 5	108.200
Suporte 6	108.000
Suporte 7	107.770
Suporte 8	107.500
Suporte 9	107.250
Suporte 10	107.000

WDOV21 - OUTUBRO 21

Resistência 10	5.418
Resistência 9	5.409
Resistência 8	5.400
Resistência 7	5.394
Resistência 6	5.387
Resistência 5	5.377
Resistência 4	5.368
Resistência 3	5.359
Resistência 2	5.350
Resistência 1	5.343

Suporte 1	5.324
Suporte 2	5.315
Suporte 3	5.306
Suporte 4	5.300
Suporte 5	5.289
Suporte 6	5.276
Suporte 7	5.265
Suporte 8	5.257
Suporte 9	5.250
Suporte 10	5.242

Análise Técnica - Mercado Futuro

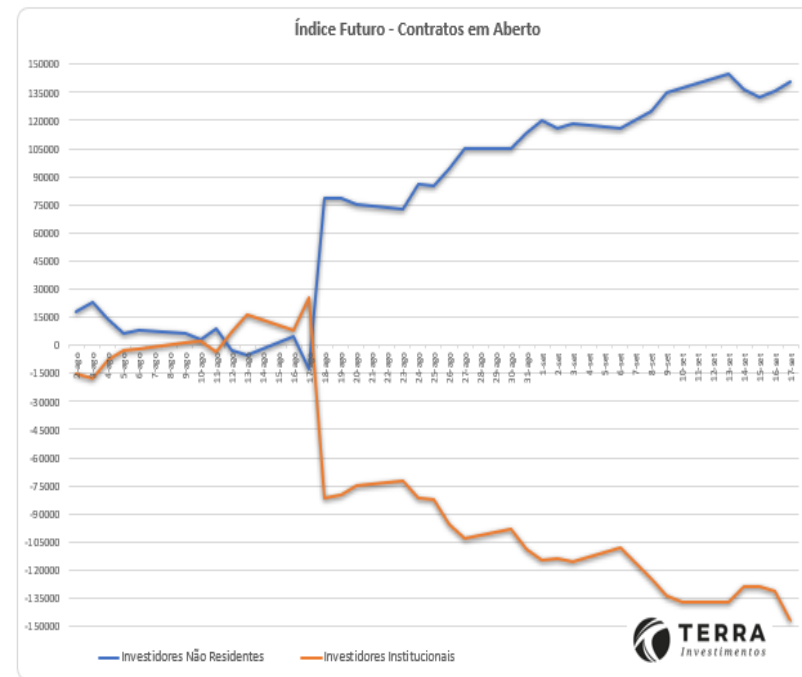
ÍNDICE FUTURO IBOVESPA

INDV21 - OUTUBRO 21

O contrato futuro do Ibovespa atinge suporte importante na faixa de 109 mil pontos.



Data	Investidores Não Residentes	Investidores Institucionais
17-set	140929	-147122
16-set	135288	-131271
15-set	132200	-128683
14-set	136262	-128515
13-set	144488	-137151
10-set	137616	-136804
9-set	135173	-133486
8-set	125213	-124686
6-set	115815	-108093
3-set	118386	-115424
2-set	115772	-113713
1-set	120230	-114616
31-ago	113250	-109246
30-ago	104644	-97874
27-ago	105364	-102676
26-ago	94322	-95684
25-ago	85361	-82483
24-ago	86180	-81917
23-ago	72425	-72497
20-ago	75133	-74595
19-ago	78898	-79850
18-ago	78344	-81136
17-ago	-13051	25716
16-ago	4300	8019
13-ago	-5400	16078
12-ago	-2365	7208
11-ago	8993	-3680
10-ago	2951	2427
3-ago	6515	1273



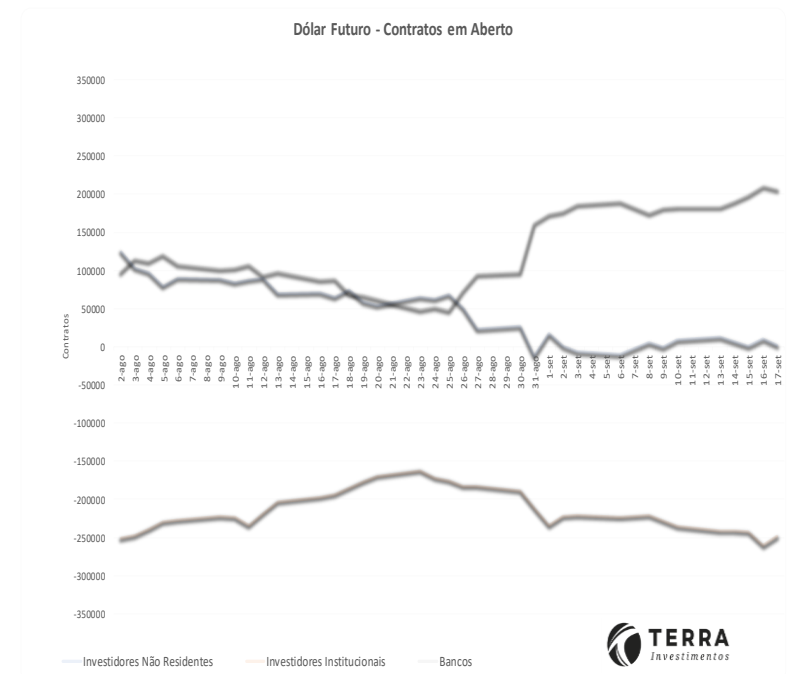
Análise Técnica – Mercado Futuro

DÓLAR FUTURO POR REAIS DOLV21 – OUTUBRO 21

O contrato futuro do Dólar volta a testar zona de resistências.



Data	Investidores Não Residentes	Investidores Institucionais	Bancos
17-set	2321	-249159	204944
16-set	9843	-260746	209319
15-set	1121	-243241	197431
14-set	6148	-241517	189735
13-set	12553	-241482	181965
10-set	8922	-235153	182082
9-set	-509	-228082	181522
8-set	5135	-221479	173630
6-set	-10463	-223891	189585
3-set	-7056	-221758	185860
2-set	9	-222173	176145
1-set	17120	-234489	172555
31-ago	-12422	-212351	160839
30-ago	26762	-189145	96829
27-ago	22663	-183636	93954
26-ago	49967	-182860	73249
25-ago	68538	-175756	46299
24-ago	61912	-172715	51874
23-ago	64395	-163688	47504
20-ago	54390	-170658	62179
19-ago	58483	-177333	66736
18-ago	74638	-186388	69106
17-ago	64438	-194598	87951
16-ago	70745	-198035	87426
13-ago	69375	-203960	97926
12-ago	89116	-219363	92853
11-ago	87009	-234791	107558
10-ago	83134	-224089	102776
9-ago	88097	-222684	101838
6-ago	89255	-227459	107085



Análise Técnica - Mercado Futuro

BOI GORDO (B3) BGIV21 OUTUBRO 21 (BM&F)

O contrato futuro de Boi Gordo mostrou recuperação e está em zona de resistência.



SOJA (CBOT CME) NOVEMBRO X21 SOJA (CBOT_CME)

A Soja continua testando suportes importantes.



Análise Técnica - Mercado Futuro

CAFÉ NYBOT ICE E B3

DEZEMBRO Z21 CAFÉ (NYBOT ICE)

Café NY ainda em movimento principal de alta.



CFNS - Diário - criado em 21/09/2021

DEZEMBRO 21 ICFZ21 (BM&F)

Café BM&F mostra correção ainda em movimento primário de alta.



ICF\$ - Diário - criado em 21/09/2021

Análise Técnica - Mercado Futuro

MILHO (CBOT CME E B3)

DEZEMBRO 21 - Z21 MILHO (CBOT CME)

O Milho Chicago mostra recuperação apoiado na MM de 200 dias.



NOVEMBRO 21 - CCMX21 (BM&F)

O Milho BM&F tenta recuperação com resistência em 95,90.



Equipe

RÉGIS CHINCHILA

CNPI EM-426

ANALISTA DE INVESTIMENTOS

rchinchila@terrainvestimentos.com.br

HELOÏSE SANCHEZ

ASSISTENTE DE ANÁLISE DE INVESTIMENTOS

hsanchez@terrainvestimentos.com.br



Disclaimer

Este relatório foi elaborado pela Terra Investimentos D.T.V.M LTDA, para uso exclusivo e intransferível do seu destinatário, não podendo ser reproduzido ou distribuído a qualquer pessoa sem expressa autorização da Terra Investimentos. Sua distribuição tem caráter informativo e não representa, em nenhuma hipótese, oferta de compra e venda ou solicitação de compra e venda de qualquer ativo, mas tão somente, a (s) opinião (ões) do (s) analista (s) emissor (es) do referido relatório. As informações contidas foram elaboradas a partir de fontes públicas e consideramos fidedignas, mas não representam por parte da Terra Investimentos garantia de exatidão das informações prestadas ou julgamento sobre a qualidade das mesmas e não devem ser consideradas como tais. Além disso, as informações, opiniões, estimativas e projeções contidas referem-se à data presente e estão sujeitas a alterações sem aviso prévio. Este relatório não leva em consideração os objetivos de investimento e a situação financeira de cada investidor, sendo o destinatário responsável por suas próprias conclusões e estratégias de investimentos. Investimentos em ações e outros valores mobiliários apresentam riscos elevados e a rentabilidade obtida no passado não representa garantia de resultados futuros, e a rentabilidade divulgada não é líquida de impostos. O investimento em Ações, Fundos Imobiliários e BDRs não são garantidos pelo Fundo Garantidor de Crédito (FGC). Nos termos do Artigo 21 da Resolução CVM nº20, de 25 de fevereiro de 2021, o (s) analista (s) de investimento (s) responsável (is) pela elaboração deste relatório declara (m) que as análises e recomendações aqui contidas refletem única e exclusivamente suas opiniões pessoais e foram realizadas de forma independente e autônoma, inclusive em relação à Terra Investimentos.

DECLARAÇÕES DO(S) ANALISTA(S)

Sem prejuízo do disclaimer acima e em conformidade com as disposições do Artigo 21 da Resolução CVM nº 20, de 25 de fevereiro de 2021, o(s) analista(s) de investimentos responsável(is) pela elaboração deste relatório declara(m) ainda que:

(I) É (são) certificado (s) e credenciado(s) pela APIMEC;

(II) As análises e recomendações refletem única e exclusivamente suas opiniões pessoais, às quais foram realizadas de forma independente e autônoma, inclusive em relação à Terra Investimentos;

(III) Assim como seu(s) cônjuge(s) ou companheiro(s), pode(m) ser titular(es), diretamente ou indiretamente, de ações e/ou outros valores mobiliários de emissão da companhia objeto da análise deste Relatório, mantendo, no entanto, sua imparcialidade na elaboração de documentos;

(IV) Assim como seu(s) cônjuge(s) ou companheiro(s), pode(m) estar direta ou indiretamente, envolvido(s) na aquisição, alienação ou intermediação dos valores mobiliários objeto deste Relatório, mantendo, no entanto, sua imparcialidade na elaboração de documentos;

(V) Sua(s) remuneração(ões) é(são) fixa(s) e não está(ão), diretamente ou indiretamente, relacionada(s) à recomendação específica ou atrelada à precificação de quaisquer dos valores mobiliários de emissão da companhia objeto de análise neste Relatório.