

Informativo Mensal | Dados Susep Julho/2021

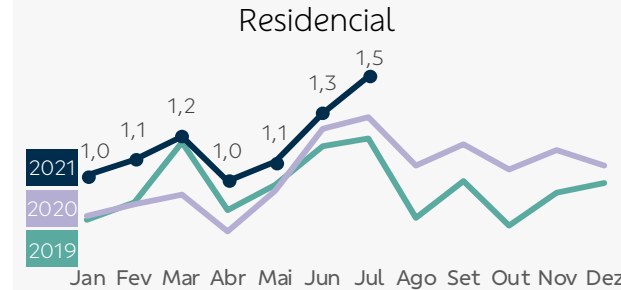
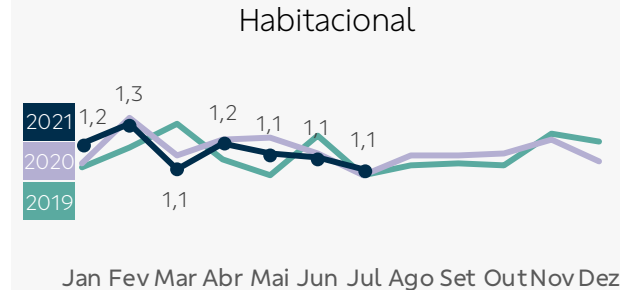
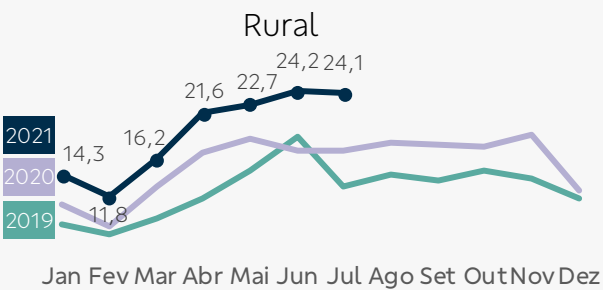
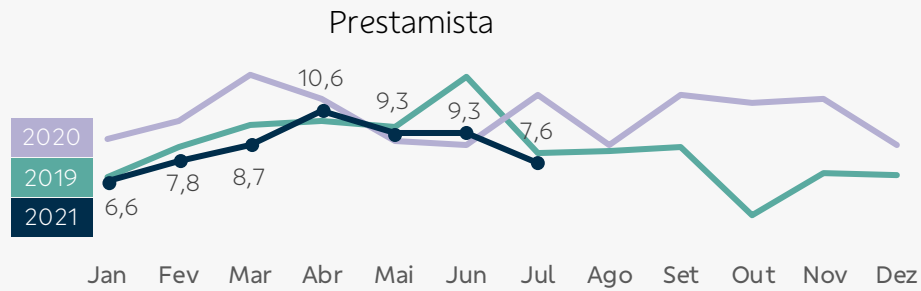
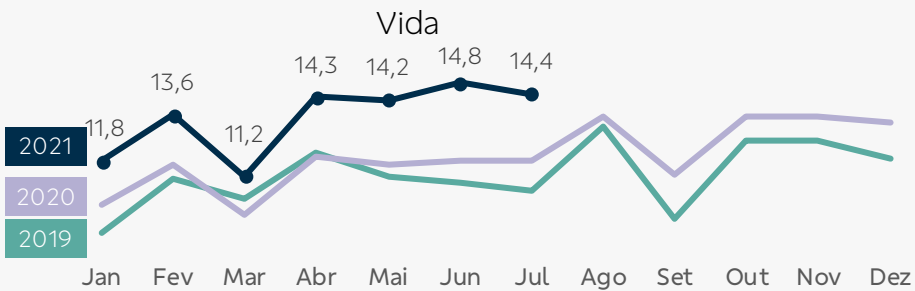
Prêmios emitidos por ramo | Visão Mensal

R\$ milhões	BB Seguridade		Mercado Ex-BBSE	
	Jul/21	Var. s/ Jul/20	Jul/21	Var. s/ Jul/20
Vida	317	16,8%	1.902	9,7%
Prestamista	168	(36,2%)	1.244	6,6%
Habitacional	24	(2,3%)	400	12,6%
Rural	529	33,0%	529	72,2%
Residencial	34	11,5%	353	5,8%
Empresarial	39	45,8%	855	9,6%
Total¹	1.111	9,7%	6.751	11,1%

Prêmios emitidos por ramo | Visão Acumulada

R\$ milhões	BB Seguridade		Mercado Ex-BBSE	
	7M21	Var. s/7M20	7M21	Var. s/7M20
Vida	1.948	19,1%	12.498	11,4%
Prestamista	1.243	(17,4%)	7.973	23,5%
Habitacional	166	(1,5%)	2.722	13,3%
Rural	2.819	31,3%	2.350	52,7%
Residencial	172	20,9%	2.222	14,6%
Empresarial	224	51,0%	6.031	27,1%
Total¹	6.576	14,4%	43.511	18,2%

Prêmio médio diário (R\$ milhões)



Destaques do mês

Em **vida**, o total de prêmios emitidos cresceu 16,8% em relação a julho de 2020, suportado pelos prêmios emitidos nas renovações de apólices.

O seguro **prestamista** retraiu 36,2% em relação ao mesmo mês de 2020, ainda impactado por queda no prêmio emitido médio em função da revisão do portfólio para pessoa física em outubro/2020, que ofuscou o crescimento na quantidade de apólices vendidas.

O segmento **rural** manteve um forte crescimento (+33,0% sobre julho/2020), com evolução em todas as linhas de negócio, conduzido pela evolução no volume de crédito para custeio da safra.

¹Considera os demais ramos (mais detalhes na página 3).

Desempenho Operacional
Visão Mensal

R\$ bilhões	BB Seguridade		Mercado Ex-BBSE	
	Jul/21	Var. s/ Jul/20	Jul/21	Var. s/ Jul/20
Contribuições	5	4,3%	8	(4,1%)
Reservas	313	5,0%	743	7,7%

Desempenho Operacional
Visão Acumulada

R\$ bilhões	BB Seguridade		Mercado Ex-BBSE	
	7M21	Var. s/7M20	7M21	Var. s/7M20
Contribuições	27	24,3%	52	20,2%
Reservas	313	5,0%	743	7,7%

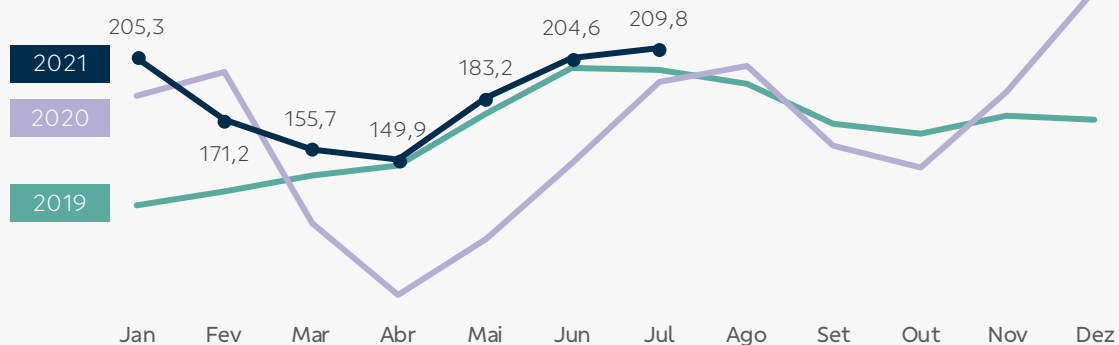
Desempenho Operacional
Visão Mensal

R\$ milhões	BB Seguridade		Mercado Ex-BBSE	
	Jul/21	Var. s/ Jul/20	Jul/21	Var. s/ Jul/20
Arrecadação	338	(30,1%)	1.712	11,6%
Reservas técnicas	7.914	(1,0%)	24.853	6,6%

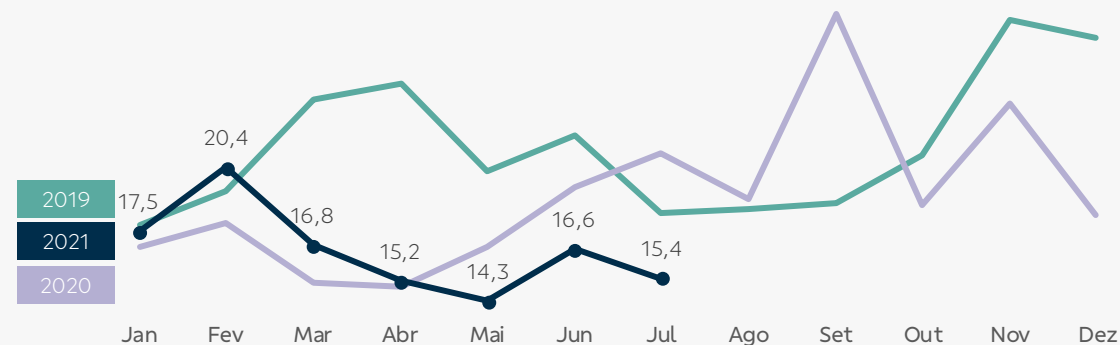
Desempenho Operacional
Visão Acumulada

R\$ milhões	BB Seguridade		Mercado Ex-BBSE	
	7M21	Var. s/7M20	7M21	Var. s/7M20
Arrecadação	2.396	(6,1%)	11.220	10,8%
Reservas técnicas	7.914	(1,0%)	24.853	6,6%

Contribuição média diária
(R\$ milhões)



Arrecadação média diária
(R\$ milhões)



No mês, o volume de **contribuições** registrou crescimento de 4,3% no comparativo com o mês de julho de 2020, registrando o melhor volume médio diário do ano (R\$209,8 milhões/dia).



O volume de **arrecadação** em julho retraiu 30,1% em relação ao mesmo mês do ano anterior. A queda foi atribuída a menor quantidade de títulos vendidos, parcialmente compensada pelo aumento do ticket médio dos títulos de pagamento único.

Brasilseg

Nome da Empresa | Código:

Brasilseg Companhia de Seguros | 6785

Aliança do Brasil Seguros S.A. | 6211

Prêmios emitidos – Seguros | prêmios e sinistros

Acesso: <http://www2.susep.gov.br/menuestatistica/SES/principal.aspx> / Operações / Seguros: Prêmios e Sinistros

Código de ramos por Segmento:

Vida: 0929, 0936, 0969, 0980, 0981, 0982, 0984, 0990, 0991, 0993, 1329, 1336, 1369, 1380, 1381, 1384, 1390, 1391.

Prestamista: 0977, 1377.

Habitacional: 1061, 1065, 1066, 1068.

Rural:

Agrícola: 1101, 1102.

Penhor: 1162, 1163.

Vida produtor rural: 1109, 1198.

Demais: 1103, 1104, 1105, 1106, 1107, 1108, 1130, 1164.

Residencial: 0114, 0116.

Empresarial / massificados: 0111, 0112, 0115, 0118, 0141, 0171, 0378, 0457, 0627,

0658, 0711, 0739, 0740, 0743, 0745, 0746, 0747, 0748, 0749, 0750, 0819, 0859,

0860, 0870, 1279, 1602.

Demais: 0167, 0173, 0196, 0234, 0272, 0274, 0310, 0313, 0351, 0433, 0435, 0437,

0588, 0589, 0621, 0622, 0628, 0632, 0638, 0652, 0654, 0655, 0656, 0775, 0776,

1417, 1428, 1433, 1528, 1535, 1597, 1601, 1872, 2293.

Brasilprev

Nome da Empresa | Código:

Brasilprev Seguros e Previdência S.A. | 4707

Contribuições – Demonstrações Contábeis | DRE

Rendas de Contribuições e Prêmios (Planos de Aposentadoria)

Reservas – Demonstrações Contábeis | Passivo

Vida com Cobertura Por Sobrevivência + Provisões Técnicas Previdência Complementar

Acesso: <http://www2.susep.gov.br/menuestatistica/SES/principal.aspx> / Empresas / Seguradoras: Demonstrações Contábeis

Brasilcap

Nome da Empresa | Código:

Brasilcap Capitalização S.A. | 20141

Arrecadação – Demonstrações Contábeis | DRE

Arrecadação com Títulos de Capitalização – Devolução e Cancelamento de Títulos de Capitalização

Reservas – Demonstrações Contábeis | Passivo

Provisões Técnicas (Capitalização)

Acesso: <http://www2.susep.gov.br/menuestatistica/SES/principal.aspx> / Empresas / Capitalização: Demonstrações Contábeis

Disclaimer

Este relatório foi preparado pela BB Seguridade Participações S.A. e tem como objetivo fornecer um direcionamento em relação ao desempenho comercial mensal de suas empresas investidas, tendo como base exclusivamente os dados públicos disponibilizados pelo Sistema de Estatísticas da Superintendência de Seguros Privados – Susep, acessível em <http://www2.susep.gov.br/menuestatistica/SES/principal.aspx>.

Cabe ressaltar que os números constantes neste relatório são apurados no padrão contábil utilizado pela Susep, conhecido como Susep GAAP, e podem divergir daqueles divulgados no Relatório de Análise do Desempenho e nas Demonstrações Financeiras trimestrais da BB Seguridade, os quais adotam as normas e padrões internacionais de contabilidade (*International Financial Reporting Standards – IFRS*), emitidas pelo *International Accounting Standards Board (IASB)*.

Na produção deste relatório não foram segregados eventuais efeitos que possam ser considerados não recorrentes. Informações adicionais nesse sentido serão detalhadas exclusivamente no Relatório de Análise do Desempenho do trimestre.