

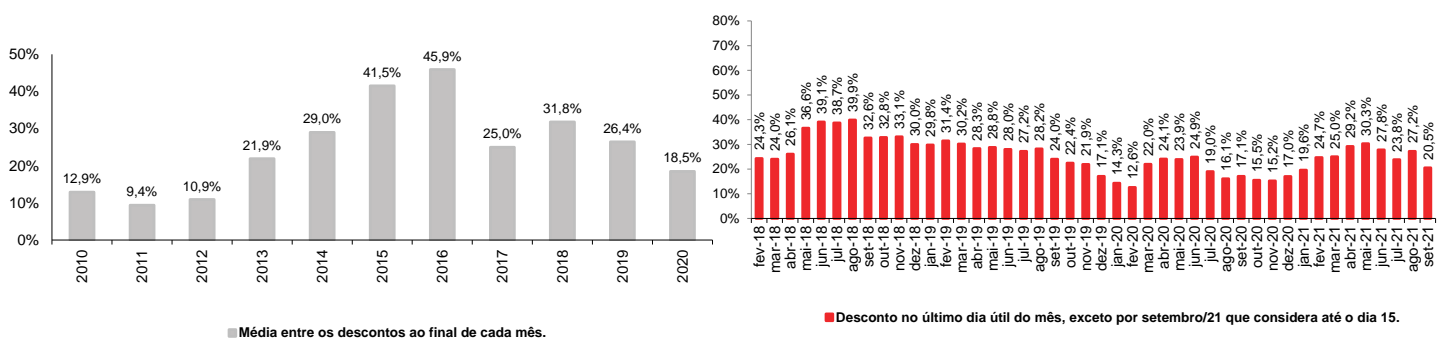
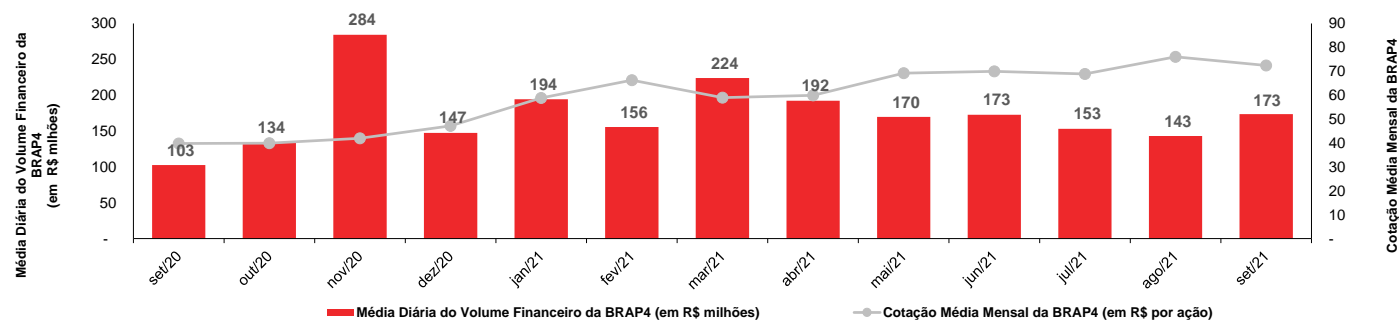
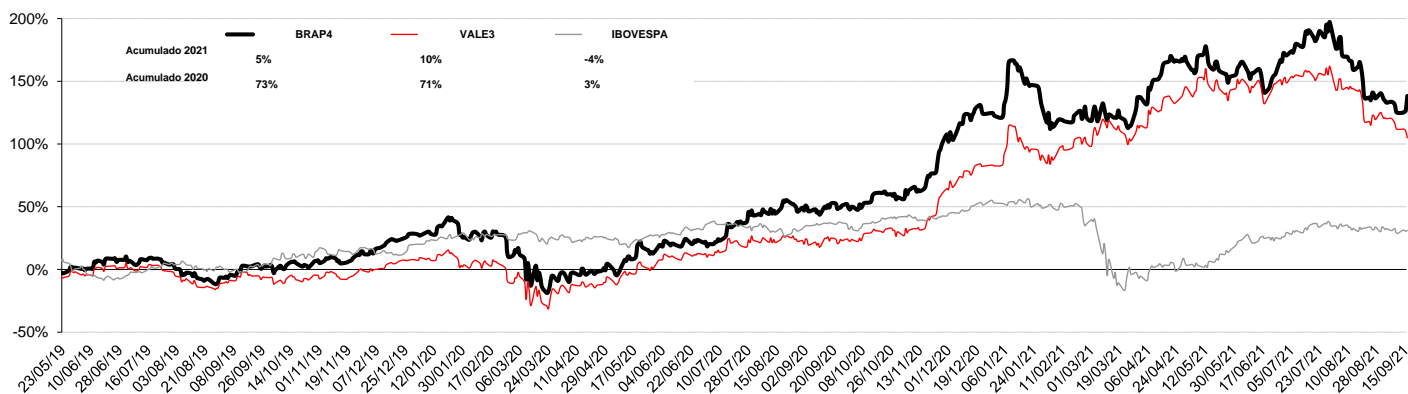
Valor Líquido dos Ativos da Bradespar X Valor de Mercado da Bradespar (preços de fechamento em 15/09/2021)

Companhias	Cotação (R\$/ação)	Qtde de Ações	% do Capital Total ⁽³⁾	Participação da Bradespar		
				Valor de Mercado (R\$ mil)	Valor de Mercado (US\$ mil)	Valor de Mercado (EURO mil)
VALE ON	91,74	293.907.266	5,73%	26.963.053	5.131.812	4.342.002
Valor Total dos Ativos da Bradespar (A)				26.963.053	5.131.812	4.342.002
Caixa Líquido da Bradespar (B) ⁽¹⁾				144.037	27.414	23.195
Valor Líquido dos Ativos da Bradespar (C) = (A) + (B)				27.107.090	5.159.226	4.365.197
Valor de Mercado da Bradespar (D)				21.559.322	4.103.333	3.471.811
Ações Ordinárias (BRAP3)	58,50	122.171.449		7.147.030	1.360.277	1.150.924
Ações Preferenciais (BRAP4)	63,81	225.862.596		14.412.292	2.743.056	2.320.887
Diferença entre o Valor Líquido dos Ativos e Valor de Mercado Bradespar (C) - (D)				5.547.768	1.055.893	893.386
DESCONTO ⁽²⁾					20,5%	

(1) Caixa Líquido em 15/09/2021.

(2) ((Valor de mercado da Bradespar)/(Valor dos Ativos + Caixa Líquido)) - 1

(3) Não considera ações em tesouraria

Evolução do desconto (%)

Média Diária do Volume Financeiro da BRAP4 (em R\$ milhões) e Cotação Média Mensal da BRAP4 (em R\$ por ação)

Desempenho da Cotação da BRAP4, VALE3 e IBOVESPA

Fale com RI

 Fernando Buso
 Gustavo Bonetti
 Daniel Picerni Sarmiento

 Av. Paulista, 1450 - 9º andar
 Cerqueira César
 São Paulo - SP
 CEP: 01310-917

 Tel.: 55 11 2178.6300
 Fax.: 55 11 2178.6315
 www.bradespar.com
 bradespar@bradespar.com