

Valor Líquido dos Ativos da Bradespar X Valor de Mercado da Bradespar (preços de fechamento em 31/08/2021)

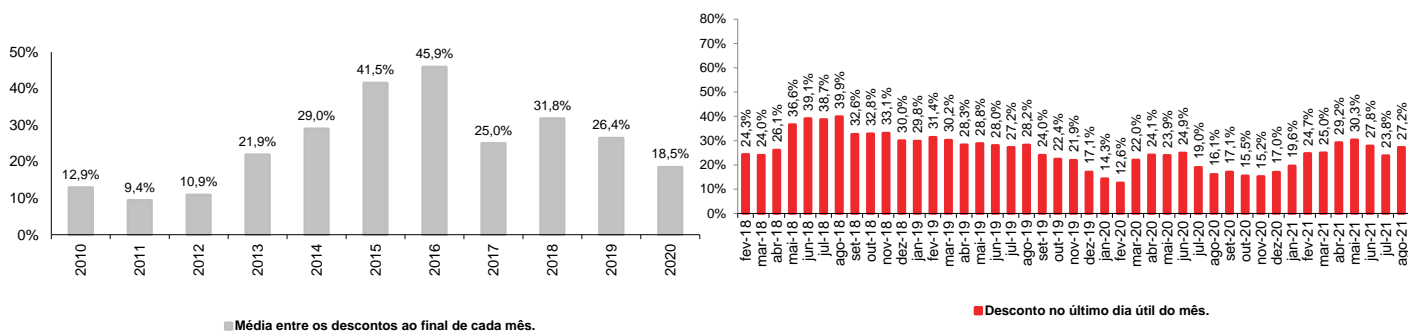
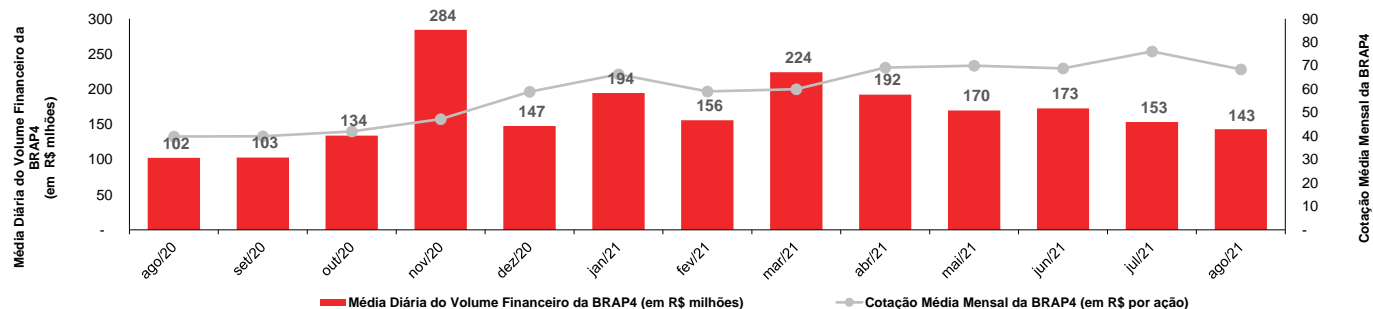
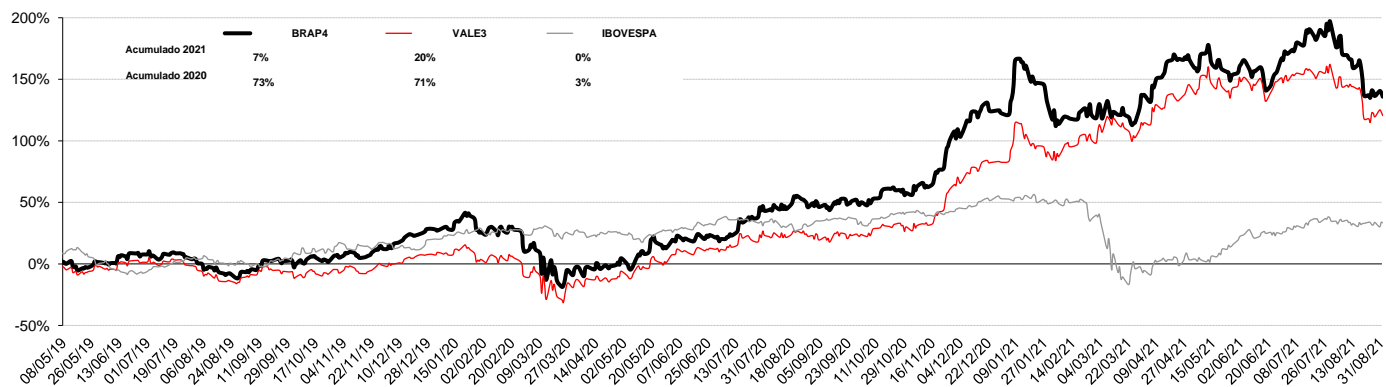
Companhias	Cotação (R\$/ação)	Qtde de Ações	% do Capital Total ⁽³⁾	Participação da Bradespar		
				Valor de Mercado (R\$ mil)	Valor de Mercado (US\$ mil)	Valor de Mercado (EURO mil)
VALE ON	98,68	293.907.266	5,73%	29.002.769	5.665.101	4.799.103
Valor Total dos Ativos da Bradespar (A)				29.002.769	5.665.101	4.799.103
Caixa Líquido da Bradespar (B) ⁽¹⁾				144.559	28.237	23.920
Valor Líquido dos Ativos da Bradespar (C) = (A) + (B)				29.147.328	5.693.338	4.823.023
Valor de Mercado da Bradespar (D)				21.219.665	4.144.831	3.511.229
Ações Ordinárias (BRAP3)	56,94	122.171.449		6.956.442	1.358.800	1.151.086
Ações Preferenciais (BRAP4)	63,15	225.862.596		14.263.223	2.786.031	2.360.143
Diferença entre o Valor Líquido dos Ativos e Valor de Mercado Bradespar (C) - (D)				7.927.663	1.548.507	1.311.794

DESCONTO ⁽²⁾
27,2%

(1) Caixa Líquido em 31/08/2021.

(2) ((Valor de mercado da Bradespar)/(Valor dos Ativos + Caixa Líquido)) - 1

(3) Não considera ações em tesouraria

Evolução do desconto (%)

Média Diária do Volume Financeiro da BRAP4 (em R\$ milhões) e Cotação Média Mensal da BRAP4 (em R\$ por ação)

Desempenho da Cotação da BRAP4, VALE3 e IBOVESPA

Fale com RI

 Fernando Buso
 Gustavo Bonetti
 Daniel Picerni Sarmento

 Av. Paulista, 1450 - 9º andar
 Cerqueira César
 São Paulo - SP
 CEP: 01310-917

 Tel.: 55 11 2178.6300
 Fax.: 55 11 2178.6315
 www.bradespar.com
 bradespar@bradespar.com