

O que apareceu no radar

11/08/2021

Abertura Bolsas/Commodities Hoje:

- Na Ásia as bolsas de valores fecharam em alta, com Nikkei em +0,65% e Shanghai em +0,08%.
- Na Europa as bolsas abriram em alta moderada, com Londres em +0,50%, Alemanha em +0,03% e França em +0,29%. (8h36)
- Nos EUA os futuros das bolsas de valores abriram sem viés definido, com Dow Jones em +0,03%, S&P em -0,10% e Nasdaq em -0,22%. (8h36)
- Ibovespa Futuro abriu em -0,39% a 122.222 (9h31)
- Dólar abriu em -0,16% a R\$ 5,18 (9h31)
- Petróleo WTI: Em -0,92% a US\$ 67,54/Boe. (8h37)
- Petróleo Brent: Em +0,77% a US\$ 69,92/Boe. (8h37)
- Minério de Ferro: Porto de Qingdao em +1,87% a US\$ 165,48/ton.

O mercado acionário global inicia esta manhã de quarta-feira sem viés definido, aguardando uma bateria de indicadores econômicos que serão divulgados ao longo do dia e na expectativa de novidades sobre o pacote de estímulos trilionário nos EUA. Ontem, o Senado dos EUA aprovou o orçamento de US\$ 3,5 trilhões. Os governistas buscam garantir um pacote abrangente para educação, saúde, clima e outros temas, mas ainda sem o apoio total da oposição republicana, o que indica que o processo ainda pode demorar. Além das preocupações com a Cepa Delta da Covid-19, uma nova variante surgiu no radar nos EUA, denominada Lota, que começa a gerar preocupações adicionais sobre a doença. Na agenda econômica de hoje os destaques ficam por aqui com vendas no varejo e produção industrial de junho. Na Alemanha e EUA sai inflação (CPI) de julho e serão importantes para balizar opiniões de membros de bancos centrais e inclusive hoje ocorrerem discursos de dois membros do FED. Nos EUA saem estoques de petróleo semanal. Na agenda de resultados do 2T21 de hoje os destaques ficam com os balanços da NotreDame Intermédica, Eletrobras, Equatorial Energia, Hapvida, Inter, JBS, Locaweb, MRV Engenharia, Suzano, Ultrapar, Via, B3 e Yduqs. Do lado da política o governo perdeu ontem a votação da urna eletrônica e outros temas importantes serão votados hoje. Aguardamos que o Ibovespa siga com grande volatilidade, acompanhando o movimento de seus pares no exterior.

AGENDA ECONÔMICA:

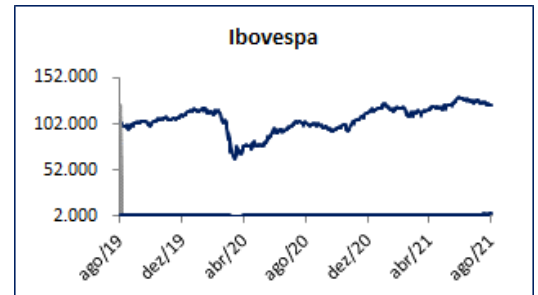
Horário	País	Órgão	Indicador	Data	Estimativa Mediana*	Resultado Anterior
quarta-feira, 11 de agosto de 2021						
8:00	Brasil	FGV	IGP-M (1ª prévia) (MoM %)	Ago	-	-
			PMC: Vendas no Varejo (MoM % a.s.)	Jun	0.1%	1.4%
			PMC: Vendas no Varejo (YoY %)	Jun	6.3%	16%
9:00	Brasil	IBGE	PMC: Vendas no Varejo Ampliado (MoM % a.s.)	Jun	-0.2%	3.8%
			PMC: Vendas no Varejo Ampliado (YoY %)	Jun	10.7%	26.2%
			PIM: Produção Industrial Regional	Jun	-	-
14:30	Brasil	BCB	Fluxo Cambial Semanal	6-ago	-	-
-	Brasil	CNI	Índice de Confiança do Empresário Industrial (ICEI)	Ago	-	62
3:00	Alemanha	GFSO	CPI Harmonizado (MoM%)	Jul F	-	0.5%
			CPI Harmonizado (YoY%)	Jul F	-	3.1%
9:00	EUA	Fed	Discurso de L. Logan (Fed Nova York)	-	-	-
			CPI (MoM %)	Jul	0.5%	0.9%
9:30	EUA	BLS	CPI: Núcleo (MoM %)	Jul	0.4%	0.9%
			CPI (YoY %)	Jul	5.3%	5.4%
			CPI: núcleo (YoY %)	Jul	4.3%	4.5%
11:30	EUA	DOE	Estoques de petróleo bruto	6-ago	-	-
11:30	EUA	Fed	Discurso de R. Bostic (Fed Atlanta)	-	-	-
13:00	EUA	Fed	Discurso de E. George (Fed Kansas)	-	-	-
14:00	EUA	Tesouro	Leilão Título Público (10 anos)	-	-	-
15:00	EUA	Tesouro	Resultado Fiscal Mensal (USD bilhões)	Jul	-	-\$174.2b

Fonte: MCM/Bloomberg

HISTÓRICO:

Indicador	Região	Descrição	Último	dia.%	mês.%	ano.%
Ibovespa	Brasil	Pontos	122.202	-0,66%	0,33%	2,68%
Dow Jones	EUA	Pontos	35.265	0,46%	0,94%	15,22%
Nasdaq	EUA	Pontos	14.788	-0,49%	0,79%	14,74%
S&P 500	EUA	Pontos	4.437	0,10%	0,94%	18,12%
Selic	Brasil	%	5,25	0%	23,53%	162,50%
Dólar Ptax	Brasil	R\$/US\$	5,22	-1,06%	1,95%	0,48%

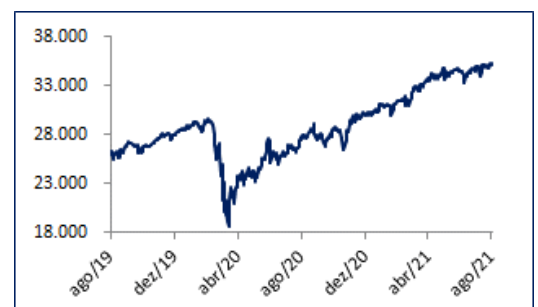
IBOVESPA:



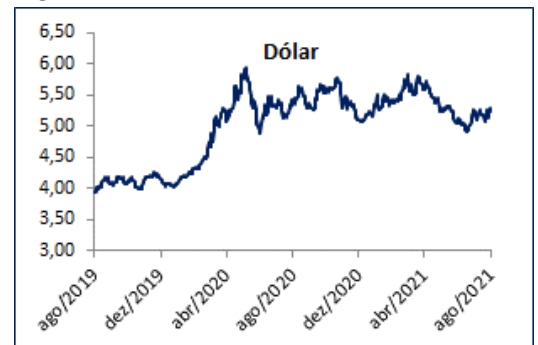
MAIORES OSCILAÇÕES:

AÇÕES - PREGÃO ANTERIOR			
5 MAIORES ALTAS %		5 MAIORES QUEDAS %	
6,5%	PRI03	-3,7%	IGTA3
3,3%	EMBR3	-3,4%	ENEV3
1,6%	USIM5	-2,9%	CCRO3
1,3%	GGBR4	-2,7%	LAME4
1,2%	GOAU4	-2,7%	LCAM3

DOW JONES:



DÓLAR:



Fonte: Economática

Horário	País	Órgão	Indicador	Data	Estimativa Mediana*	Resultado Anterior
quinta-feira, 12 de agosto de 2021						
9:00	Brasil	IBGE	Pesquisas Trimestrais do Abate de Animais, do Leite, do Couro e da Produção de Ovos de Galinha	2T	-	-
			PMS: Volume de Serviços (MoM %)	Jun	-	-
			PMS: Volume de Serviços (YoY %)	Jun	-	-
6:00	Z. do Euro	Eurostat	Produção Industrial (MoM % a.s.)	Jun	-	-1%
			Produção Industrial (YoY %)	Jun	-	20.5%
9:30	EUA	BLS	PPI (MoM % a.s.)	Jul	0.5%	1%
			PPI: Núcleo (MoM%)	Jul	0.5%	1%
			PPI (YoY %)	Jul	-	7.3%
			PPI: Núcleo (YoY%)	Jul	-	5.6%
9:30	EUA	DoL	Pedidos de auxílio desemprego (mil)	6-ago	-	-
14:00	EUA	Tesouro	Leilão Título Público (30 anos)	-	-	-
-	EUA	USDA	Relatório de Demanda e Oferta Agrícolas Mundiais	-	-	-
sexta-feira, 13 de agosto de 2021						
9:00	Brasil	BCB	IBC-Br (MoM %)	Jun	1.15%	-0.43%
			IBC-Br (YoY %)	Jun	9.7%	14.21%
6:00	Z. do Euro	Eurostat	Balança Comercial (a.s.)	Jun	-	9.4b
11:00	EUA	Michigan	Confiança do Consumidor	Ago P	81.2	81.2

Fonte: MCM/Bloomberg

PRINCIPAIS DESTAQUES

***Marfrig ON – Recomendação: Compra. Preço Justo: R\$ 22,92. Upside: +17%**

A empresa divulgou forte resultado no 2T21, conforme esperado. A receita líquida consolidada atingiu no período R\$ 20,6 bilhões, superando o consenso de R\$19,8 bilhões e 9,0% maior na base anual. O resultado foi reflexo de maiores volumes comercializados e maiores preços. A demanda internacional e local continuou se mantendo aquecida. Grande parte do desempenho veio da retomada econômica americana, que fez o volume de vendas na América do Norte atingir 507 mil toneladas, alta de 12,5% na base anual. A Marfrig reportou saldo EBITDA consolidado de R\$ 3,9 bilhões, ante consenso de R\$ 2,4 bilhões, reflexo da evolução do faturamento e maior gestão de custos e despesas operacionais. Sua boa estrutura de capital colaborou na contabilização de lucro líquido de R\$ 1,7 bilhão no 2T21, o dobro dos R\$ 850 milhões do consenso.

OPINIÃO: A empresa encerrou em junho com uma relação Dívida Líquida/EBITDA de 1,45x, menor alavancagem da história da empresa. A Marfrig aprovou pagamento de dividendos no valor total de R\$1,40 por ação, que será pago no dia 28 de setembro. A empresa também aprovou programa de recompra de até 26,4 milhões de ações em 18 meses. Seguimos otimistas com o desempenho da empresa e aguardamos que os números divulgados sejam bem recebidos no pregão de hoje.

***Randon PN – Recomendação: Compra. Preço Justo: R\$ 17,34. Upside: +30%**

A receita líquida consolidada somou R\$ 2,1 bilhões no 2T21, crescimento de 126,6% no comparativo com o 2T20 e de 10,5% em relação ao 1T21, com aumento das vendas em grande parte das linhas de produtos. As receitas do mercado externo atingiram US\$ 71,3 milhões no 2T21, 58,6% superior às receitas obtidas no mesmo período de 2020, reflexo da recuperação nos mercados internacionais com o avanço da vacinação e retomada da demanda. A empresa registrou saldo EBITDA consolidado de R\$ 322,6 milhões no 2T21, aumento de 109,6% em relação ao 2T20, com margem EBITDA consolidada de 15,3%, com redução de 1,2 ponto percentual no comparativo trimestral, explicada principalmente pelo alto nível de receitas não recorrentes no 2T20. Com a melhora operacional contabilizou lucro líquido de R\$ 122,1 milhões, e margem líquida de 5,8% no 2T21, dado à continuidade da boa demanda, ao câmbio favorável às exportações e aos esforços da Companhia em mitigar os impactos inflacionários nos resultados.

OPINIÃO: Estamos otimistas com o desempenho da empresa para os próximos trimestres, como reflexo da reabertura econômica nos mercados internacionais e câmbio favorável às exportações. A Randon revisou o guidance para 2021, elevando a receita líquida estimada para R\$8,5 bilhões, ante R\$6,8 bilhões previstos.

MOEDAS x dólar

MOEDAS - PREGÃO ANTERIOR			
5 MAIORES ALTAS %		5 MAIORES QUEDAS%	
0,6%	South African Rand	-1,1%	Real
0,49%	Sol	-0,33%	Rupiah Indonesia
0,46%	Norwegian Krone	-0,27%	Peso Filipinas
0,38%	Russian Ruble	-0,10%	New Israeli Shekel
0,37%	Peso Chile	-0,04%	Yuan

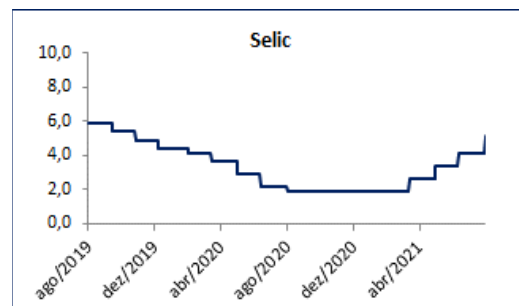
MOEDAS x dólar

MOEDAS - NO ANO			
5 MAIORES ALTAS %		5 MAIORES QUEDAS%	
17,3%	Turkish Lira	-2,1%	Pound Sterling
13,9%	Peso Argentina	-1,71%	Dollar Canada
13,3%	Sol	-1,00%	Dollar Taiwan
12,3%	Peso Colombia	-0,91%	Russian Ruble
10,7%	Peso Chile	-0,67%	Yuan

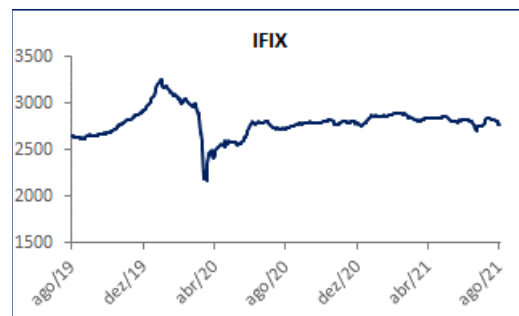
RENDA FIXA

Indicador	Região	Descrição	dia%	% mês	ano%	12M
CDI Acumulado		%	0,02%	0,13%	1,77%	2,52%
IFIX		%	-0,51%	-2,43%	-3,99%	0,36%
IMA-B		%	0,08%	-0,68%	-1,77%	2,93%

SELIC



IFIX



Fonte: Economática

***Santos Brasil ON – Recomendação: Compra. Preço Justo: R\$ 12,50. Upside: +38%**

A empresa reportou receita líquida de R\$ 380 milhões no 2T21, um crescimento de 69% sobre o 2T20, reflexo do forte crescimento da atividade portuária, no pós pandemia, notadamente em terminais portuários e terminais de veículos. O Ebitda recorrente do 2T21 atingiu R\$ 147 milhões, +250% sobre o 2T20, levando sua margem de 19% para 39%. Com a melhora da atividade econômica e fluxo de transações internacionais a empresa contabilizou lucro líquido de R\$ 60 milhões, revertendo prejuízo de R\$ 3 milhões no 2T20.

OPINIÃO: Conforme esperado a Santos Brasil viria a apresentar um excelente resultado e em nossa visão os próximos trimestres tendem a continuar registrando novos recordes de ocupação e lucratividade. Seguimos otimistas com a empresa.

Expectativas Macroeconômicas

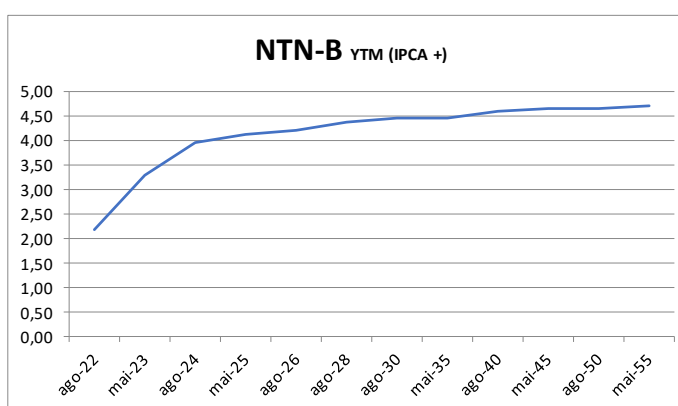
ÍNDICE	2021 (Estimado)	2022 (Estimado)	2023 (Estimado)	2024 (Estimado)
US\$	5,10	5,20	5,00	5,00
IGP-M - %	19,31	4,86	4,00	3,78
IPCA - %	6,88	3,84	3,25	3,00
SELIC - %	7,25	7,25	6,50	6,50
PIB - %	5,30	2,05	2,50	2,50
Produção Industrial (% de crescimento)	6,47	2,20	2,68	2,50
Dívida Líquida do Setor Público (% do PIB)	61,50	63,20	65,00	66,50
Investimento Direto no País (US\$ bilhões)	53,75	67,00	72,00	75,00

Fonte: Relatório PESQUISA FOCUS

Data: 06/08/2021

NTN-B	
Vencimento	YTM (IPCA +)
15/08/2022	2,1900
15/05/2023	3,2917
15/08/2024	3,9500
15/05/2025	4,1145
15/08/2026	4,2090
15/08/2028	4,3597
15/08/2030	4,4400
15/05/2035	4,4524
15/08/2040	4,5749
15/05/2045	4,6300
15/08/2050	4,6500
15/05/2055	4,7036

Fonte: Economática



Resultados do 2T21

Empresa	Código	Data	Horário
Aurea Minerals	AURA3	10/08/21	-
BTG	BPAC11	10/08/21	
Porto Seguro	PSSA3	10/08/21	Antes da abertura
Qualicorp	QUAL3	10/08/21	-
Petrobras Distribuidora	BRDT3	10/08/21	Após fechamento
Klabin	KLBN11	10/08/21	Antes da abertura
Randon Participações	RAPT4	10/08/21	Após fechamento
Positivo Tecnologia	POSI3	10/08/21	Após fechamento
C&A Modas	CEAB3	10/08/21	Após fechamento
Vivara	VIVA3	10/08/21	Após fechamento
Marfrig	MRFG3	10/08/21	-
Raia Drogasil	RADL3	10/08/21	Após fechamento
Santos Brasil	STBP3	10/08/21	-
Equatorial	EATL3	11/08/21	-
MRV	MRVE3	11/08/21	
Via	VVAR3	11/08/21	-
Taesa	TAEE11	11/08/21	-
Ultrapar	UGPA3	11/08/21	-
Suzano	SUZB3	11/08/21	Após fechamento
Eletrobras	ELET6	11/08/21	-
JBS	JBSS3	11/08/21	Após fechamento
Sul America	SULA11	11/08/21	Após fechamento
JSL	JSLG3	11/08/21	Após fechamento
lochpe-Maxion	MYPK3	11/08/21	-
Aliansce Sonae	ALSO3	11/08/21	Após fechamento
Enauta	ENAT3	11/08/21	-
Inter	BIDI11	11/08/21	Após fechamento
Valid	VLID3	11/08/21	-
Hapvida	HAPV3	11/08/21	-
Anima	ANIM3	11/08/21	Após fechamento
B3	B3SA3	11/08/21	-
Copel	CPLE6	11/08/21	Após fechamento
Locaweb	LWSA3	11/08/21	Após fechamento
Yduqs Estácio Partic.	YDUQ3	11/08/21	Após fechamento

Fonte: Empresas - Obs. Sujeito a mudanças por parte das empresas

Empresa	Código	Data	Horário
CPFL Energia	CPFE3	12/08/21	-
Arezzo	ARZZ3	12/08/21	Após fechamento
Azul	AZUL4	12/08/21	Antes da abertura
Bradespar	BRAP4	12/08/21	-
Energisa	ENGI3	12/08/21	-
Eztec	EZTC3	12/08/21	Após fechamento
Alliar	AALR3	12/08/21	Após fechamento
Mahle-Metal Leve	LEVE3	12/08/21	Após fechamento
Neogrid	NGRD3	12/08/21	-
Hidrovias do Brasil	HBSA3	12/08/21	-
Rumo	RAIL3	12/08/21	Antes da abertura
Light	LIGT3	12/08/21	-
Sanepar	SAPR4	12/08/21	Após fechamento
SLC Agrícola	SLCE3	12/08/21	-
Sabesp	SBSP3	12/08/21	Após fechamento
BRF	BRFS3	12/08/21	Após fechamento
Cyrela Realty	CYRE3	12/08/21	Após fechamento
Banco Banrisul	BRSR6	12/08/21	-
CCR	CCRO3	12/08/21	-
Lojas Marisa	AMAR3	12/08/21	Após fechamento
Ferbasa	FESA4	12/08/21	Após fechamento
Embraer	EMBR3	12/08/21	Após fechamento
Cosan	CSAN3	13/08/21	Após fechamento
BR Malls	BRML3	13/08/21	-
Cogna	COGN3	13/08/21	Antes da abertura
CVC	CVCB3	13/08/21	Após fechamento
Lojas Americanas	LAME4	13/08/21	-
IMC	MEAL3	13/08/21	Após fechamento
Natura Cosméticos	NTCO3	13/08/21	-
Copasa	CSMG3	13/08/21	Após fechamento
Ser Educacional	SEER3	13/08/21	-
Pet Center Comercio	PETZ3	16/08/21	Após fechamento
IRB Brasil Resseguros S/A	IRBR3	16/08/21	Após fechamento
BrasilAgro	AGRO3	16/08/21	Após fechamento

Fonte: Empresas - Obs. Sujeito a mudanças por parte das empresas

Operações Long & Short

Histórico das Operações Long & Short Mirae Asset 2021

Data da Operação Início	Final	Ativo Long	Ativo Short	Posição	Perda %	Ganho %
01/02/2021	08/02/2021	BRFS3	ABEV3	Fechado		8,20%
01/02/2021	08/02/2021	MRFG33	ABEV3	Fechado		6,60%
10/02/2021	11/02/2021	CSAN3	UGPA3	Fechado		6,00%
10/02/2021	12/02/2021	CSAN3	SMT03	Fechado		5,20%
10/02/2021	17/02/2021	COGN3	YDUQ3	Fechado	-5,10%	
01/02/2021	17/02/2021	GGBR4	USIM5	Fechado	-4,80%	
10/02/2021	17/02/2021	BEEF3	ABEV3	Fechado		5,40%
10/02/2021	19/02/2021	BRDT3	UGPA3	Fechado		6,40%
01/02/2021	22/02/2021	BBDC4	SANB11	Fechado	-5,90%	
18/02/2021	22/02/2021	BEEF3	ABEV3	Fechado	-5,30%	
18/02/2021	22/02/2021	BRDT3	SMT03	Fechado	-6,00%	
19/02/2021	24/02/2021	BRFS3	ABEV3	Fechado		6,10%
19/02/2021	25/02/2021	BRDT3	UGPA3	Fechado		6,20%
02/03/2021	08/03/2021	BEEF3	ABEV3	Fechado	-5,20%	
02/03/2021	10/03/2021	BRDT3	UGPA3	Fechado		5,30%
11/03/2021	16/03/2021	FLRY3	RADL3	Fechado	-4,90%	
11/03/2021	25/03/2021	CSAN3	SMT03	Fechado		7,90%
11/03/2021	26/03/2021	BRDT3	UGPA3	Fechado	-5,00%	
26/03/2021	01/04/2021	BRFS3	MRFG3	Fechado	-5,30%	
31/03/2021	05/04/2021	PETR4	VALE3	Fechado	-6,00%	
30/03/2021	06/04/2021	CSAN3	SMT03	Fechado	-4,70%	
26/03/2021	09/04/2021	GGBR4	USIM5	Fechado	-4,40%	
12/04/2021	16/04/2021	GGBR4	USIM5	Fechado	-4,50%	
13/04/2021	06/04/2021	CSAN3	SMT03	Fechado	-4,70%	
26/03/2021	10/05/2021	VVAR3	MGLU3	Fechado		5,40%
14/04/2021	17/05/2021	JHSF3	MULT3	Fechado		5,80%
19/02/2021	29/06/2021	PETR3	PETR4	Fechado		2,20%
29/06/2021	01/07/2021	SMT03	UGPA3	Fechado		7,00%
29/06/2021	12/07/2021	JBSS3	BRFS3	Fechado		5,60%
29/06/2021	12/07/2021	AZUL4	EMBR3	Fechado	-4,90%	
29/06/2021	06/08/2021	JHSF3	IGTA3	Fechado		7,40%
29/06/2021		MULT3	IGTA3	Aberto		
29/06/2021		BBDC3	BBDC4	Aberto		
Total I					-111,25%	155,39%
Total II						44,14%

Fonte: Mirae Asset Corretora

SALES TEAM - INSTITUTIONAL

VARIABLE INCOME / DERIVATIVES

RICARDO TANTULLI	2789-2140	ricardo.tantulli@miraeinvest.com.br
CHRISTIANO GOMES	2789-2068	christiano.gomes@miraeinvest.com.br
FERNANDO DA COSTA E SILVA	2789-2043	fernando.silva@miraeinvest.com.br
PAULO XAVIER	2789-2121	paulo.xavier@miraeinvest.com.br
CELSO AZEM	2789-2053	celso.azem@miraeinvest.com.br
WESLEY LIMA SILVA	2789-2087	wesley.silva@miraeinvest.com.br

FIXED INCOME

MAIR RIVIERA	2789-2061	mair.riviera@miraeinvest.com.br
--------------	-----------	---------------------------------

BTC

CARLOS HENRIQUE AMORIM SANTOS FILHO	2789-2032	carlos.santos@miraeinvest.com.br
WILLIAM PRETI PARADA	2789-2082	william.parada@miraeinvest.com.br

RESEARCH TEAM

FERNANDO BRESCIANI	2789-2094	fernando.bresciani@miraeinvest.com.br
PEDRO GALDI	2789-2003	pedro.galdi@miraeinvest.com.br

EXCHANGE

JOO YOUNG LEE	2789-2025	joo.lee@miraeinvest.com.br
JU AN KIM	2789-2124	ju.kim@miraeinvest.com.br
CAMILA GARCIA	2789-2128	camila.garcia@miraeinvest.com.br

AAI

ANTONIO FREITAS	2789-2052	antonio.freitas@miraeinvest.com.br
EDUARDO WHITTAKER	2789-2030	eduardo.whittaker@miraeinvest.com.br
RICARDO CARRIL DUARTE	2789-2031	ricardo.duarte@miraeinvest.com.br
SUNG YOP KIM	2789-2072	sungyop.kim@miraeinvest.com.br
JOSÉ VICTOR MORI KIYOKAWA	2789-2008	jose.kiyokawa@miraeinvest.com.br

Call center - Home Broker

ATENDIMENTO	2789-2000	atendimento.ctvm@miraeinvest.com.br
-------------	-----------	-------------------------------------

Wealth Management

HABIB CHAHADE	2789-2108	habib.chahade@miraeinvest.com.br
RAFAEL MORENO	2789-2125	rafael.moreno@miraeinvest.com.br
LAURA DAL BELLO	2789-2056	laura.santos@miraeinvest.com.br
FABRICIA LIMA	2789-2107	fabricia.lima@miraeinvest.com.br
FELIPE CANDEO	2789-2041	felipe.santos@miraeinvest.com.br
CLEITON ANTONINHO DE ARANTES	2789-2146	cleiton.arantes@miraeinvest.com.br

Área de Análise

Analista

Pedro Galdi, CNPI

NORMAS DE CONDUTA

Este relatório foi preparado pelo departamento de Research da Mirae Asset Wealth Management (Brazil) CCTVM Ltda. ("Mirae Asset") para uso exclusivo do destinatário, não podendo ser reproduzido ou distribuído por este ou qualquer pessoa sem a expressa autorização da Mirae Asset. Este relatório é distribuído somente com o objetivo de prover informações e não representa, em nenhuma hipótese, uma oferta de compra e venda ou solicitação de compra e venda de qualquer instrumento financeiro. A decisão final do investidor deve ser tomada levando em consideração todos os riscos e os custos e taxas envolvidas. As informações aqui contidas neste relatório são consideradas confiáveis na data na qual este relatório foi publicado. Entretanto, as informações aqui contidas não representam por parte da Mirae Asset garantia de exatidão das informações prestadas ou julgamento sobre a qualidade das mesmas, e não devem ser consideradas como tal. As opiniões contidas neste relatório são baseadas em julgamentos e estimadas, estando, portanto, sujeitas a mudanças.

A Mirae Asset:

- Considera transitórias as informações e avaliações contidas neste relatório;
- Não garante, expressa ou implicitamente, que as informações nele apresentadas estejam atualizadas ou sejam exaustivas, verdadeiras, precisas, imparciais ou confiáveis;
- Não tem obrigação de atualizar ou manter atualizadas informações nele contidas;
- Reserva os direitos de modificar, sem prévio aviso, as informações e opiniões constantes deste relatório;
- Não se responsabiliza por resultados de decisões de investimentos tomadas com base nas informações ou recomendações nele contidas; e
- A Mirae Asset não atua como Formador de Mercado (Market Maker) das ações objeto desta análise.

As estimativas, projeções, opiniões e recomendações contidas neste relatório:

- Não dispensam a consideração de opiniões e recomendações de outras instituições especializadas no mercado financeiro e de capitais e não substituem o julgamento pessoal de quem o recebe e o lê, no todo ou em parte;
- Não levam em consideração as circunstâncias específicas dos investidores, tais como perfil de investidor, objetivos de investimento, situação financeira e patrimonial, e tolerância a risco, podendo não ser adequadas para todos os investidores, sendo recomendada uma consideração extensiva destas circunstâncias antes da tomada de qualquer decisão;
- Estão sujeitas a alterações se prévia notificação e podem diferir ou ser contrárias a opiniões expressas anteriormente pela Mirae Asset, por outras instituições financeiras do mercado e mesmo de outras áreas de atuação da Mirae Asset, que podem se fundamentar em hipóteses e critérios diferentes dos adotados na elaboração deste relatório; e
- Decorrem de julgamento e de opiniões formadas livremente pelos analistas da Mirae Asset encarregados das análises da economia, de cada companhia emissora e de cada ação, e baseadas em critérios técnicos por eles aceitos como consistentes com os fins a que se destinam.

Este relatório não pode ser copiado ou distribuído, total ou parcialmente para qualquer finalidade, e sem o consentimento expresso da Mirae Asset.

Declaração do analista

O analista de valores mobiliários envolvido na elaboração do relatório ("Analistas de Investimento"), Pedro Roberto Galdi declara que é certificado e credenciado pela APIMEC – Associação dos Analistas e Profissionais de Investimento do Mercado de Capitais para os exercícios de suas atividades. Declara ainda nos termos da Resolução CVM nº 20/2021, que as recomendações contidas neste relatório refletem única e exclusivamente suas opiniões pessoais sobre a companhia e seus valores mobiliários e foram elaborados de forma independente e autônoma, inclusive em relação à Mirae Asset e que se exime de responsabilidade por quaisquer prejuízos, diretos ou indiretos, que possam decorrer na utilização deste e de outros relatórios ou de seus conteúdos.