

O que apareceu no radar

06/08/2021

Abertura Bolsas/Commodities Hoje:

- Na Ásia as bolsas de valores fecharam fracas, com Nikkei +0,33% e Shanghai em -0,24%.
- Na Europa as bolsas abriram fracas, com Londres em +0,01%, Alemanha em +0,18% e França em +0,25%. (8h41)
- Nos EUA os futuros das bolsas de valores abriram fracas, com Dow Jones em +0,10%, S&P em +0,07% e Nasdaq em +0,11%. (8h41)
- Ibovespa Futuro abriu em +0,59% a 121.778 (9h07)
- Dólar abriu em -0,28% a R\$ 5,23 (9h07)
- Petróleo WTI: Em +0,83% a US\$ 69,92/Boe. (8h44)
- Petróleo Brent: Em +0,96% a US\$ 72,14/Boe. (8h44)
- Minério de Ferro: Porto de Qingdao em +0,56 a US\$ 172,51/ton.

As bolsas de valores no exterior iniciam seus negócios nesta manhã de sexta-feira em compasso de espera para a divulgação dos dados oficiais do mercado de trabalho nos EUA (Payroll) as 9h30. Na última quarta-feira as projeções da ADP apontaram uma criação fraca para criação de vagas do setor privado e hoje os dados oficiais irão calibrar as opiniões sobre a postura do FED em relação a sua estratégia de política monetária. Já existe uma grande parcela de membros do FED que querem iniciar a redução da compra de títulos a partir do próximo ano, mas está decisão dependerá totalmente da melhora do mercado de trabalho nos EUA. Com isto, caso o número venha forte, os investidores irão esperar para o próximo simpósio de Jackson Hole, no final de agosto, o aviso de mudanças. Este é o driver que dará rumo ao mercado acionário global hoje. A agenda econômica de hoje, além do Payroll, terá como destaque as vendas de veículos de julho pela Anfavea por aqui. Na Alemanha saiu produção industrial de junho em -1,3%, contra o mês anterior e contra projeção de +0,5%. Na safra de resultados corporativos os destaques para hoje ficam com os balanços do Banco ABC Brasil e M. Dias Branco. O Ibovespa tende a seguir a influência do comportamento de seus pares no exterior, adicionado a piora dos ruídos políticos em Brasília.

AGENDA ECONÔMICA:

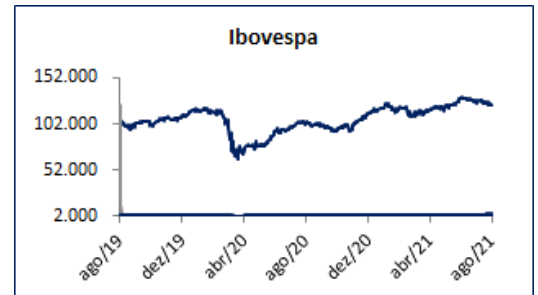
Horário	País	Órgão	Indicador	Data	Estimativa Mediana*	Resultado Anterior
sexta-feira, 6 de agosto de 2021						
-	Brasil	Anfavea	Vendas de Veículos	Jul	-	182453
3:00	Alemanha	Bundesbank	Produção Industrial (MoM% a.s.)	Jun	-	-0.3%
			Produção Industrial (YoY% a.s.)	Jun	-	17.3%
9:30	EUA	BLS	Relatório de Emprego (criação de vagas) (mil)	Jul	926k	850k
			Taxa de Desemprego (%)	Jul	5.7%	5.9%
			Ganho Médio por Hora (MoM %)	Jul	0.3%	0.3%
			Ganho Médio por Hora (YoY %)	Jul	3.9%	3.6%
Na Semana						
			Balança Comercial Mensal (USD bilhões)	Jul	-	\$51.53b
			Exportações (YoY %)	Jul	-	32.2%
	China	NBS	Importações (YoY %)	Jul	-	36.7%
			Crédito Agregado (CNY bilhões)	Jul	-	3670.0b
			Novos empréstimos (CNY bilhões)	Jul	-	2120.0b
	EUA	MBA	Indicadores de Inadimplência (% do total de empréstimos a.s.)	2Q	-	6.38%

Fonte: MCM/Bloomberg

HISTÓRICO:

Indicador	Região	Descrição	Último	dia.%	mês.%	ano.%
Ibovespa		Pontos	121.633	-0,14%	-0,14%	2,20%
Dow Jones		Pontos	35.064	0,78%	0,37%	14,56%
Nasdaq		Pontos	14.895	0,78%	1,52%	15,57%
S&P 500		Pontos	4.429	0,60%	0,77%	17,92%
Selic		%	5,25	24%	23,53%	162,50%
Dólar Ptax		R\$/US\$	5,15	-1,20%	0,48%	-0,97%

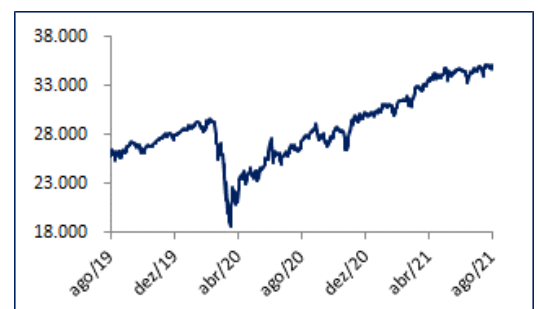
IBOVESPA:



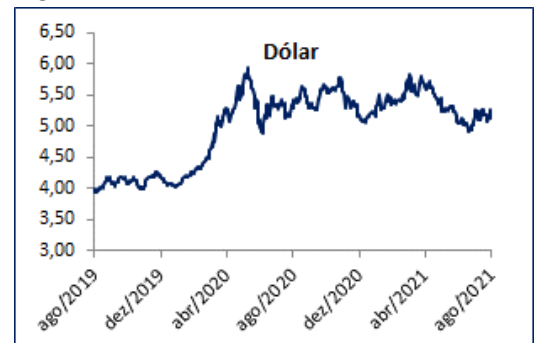
MAIORES OSCILAÇÕES:

AÇÕES - PREGÃO ANTERIOR			
5 MAIORES ALTAS %		5 MAIORES QUEDAS %	
9,6%	PETR3	-5,1%	BRAP4
7,9%	PETR4	-4,2%	BRKM5
1,8%	MGLU3	-4,0%	CSNA3
1,6%	TOTS3	-3,4%	ECOR3
1,6%	RADL3	-3,1%	MRVE3

DOW JONES:



DÓLAR:



Fonte: Economática

PRINCIPAIS DESTAQUES

***JHSF ON – Recomendação: Compra. Preço Justo: R\$ 10,22. Upside: +34%**

Divulgou o resultado do 2T21. A receita líquida foi de R\$ 662,4 milhões, com alta de 163% e acima da expectativa. No segmento de Incorporação a receita foi de R\$ 559,7 milhões, com aumento de 139% em relação ao 2T20. No Segmento de Shopping e Varejo + Digital a receita foi de R\$ 50,7 milhões, com aumento de 479%. Em Hospitalidade e Gastronomia a receita foi de R\$ 44,6 milhões, com aumento de 728% e no Aeroporto foi de R\$ 7,3 milhões, com aumento de 86%. A melhora foi decorrente do forte volume de vendas no segmento de incorporação, melhora de cenário pós pandemia do covid-19 e da restrição de viagens para o exterior. O Ebitda foi de R\$ 444,4 milhões, com aumento de 159% em relação ao 2T20 e a margem ficou em 67% versus 68% no 2T20. Ocorreu aumento de Ebitda em todos os segmentos, mas de margem somente no segmento de Hospitalidade e Gastronomia. O lucro líquido foi de R\$ 321,4 milhões, com aumento de 26%. Foi beneficiado pelo aumento de receita, Ebitda e menor taxa de IR, mas afetado por resultado financeiro mais fraco, decorrente do aumento de despesa financeira. Encerrou o período com caixa líquido de R\$ 564,0 milhões. Em abril/21, a empresa pagou R\$ 144,4 milhões de dividendos aos acionistas.

OPINIÃO: No geral foi um bom resultado, mantendo forte crescimento em praticamente todos os segmentos e esperamos resultado ainda melhores ao longo de 2021, com a recuperação da economia e ainda por conta das restrições de viagens ao exterior, beneficiando o público dos segmentos do JHSF.

MOEDAS x dólar

MOEDAS - PREGÃO ANTERIOR			
5 MAIORES ALTAS %		5 MAIORES QUEDAS%	
0,8%	Turkish Lira	-1,2%	Real
0,14%	Norwegian Krone	-0,44%	Won
0,14%	Euro	-0,43%	South African Rand
0,13%	Peso Chile	-0,43%	Dollar Taiwan
0,12%	Danish Krone	-0,18%	New Israeli Shekel

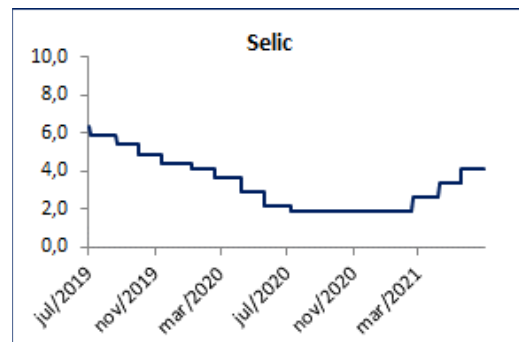
MOEDAS x dólar

MOEDAS - NO ANO			
5 MAIORES ALTAS %		5 MAIORES QUEDAS%	
14,6%	Turkish Lira	-2,4%	Pound Sterling
13,8%	Peso Argentina	-2,28%	South African Rand
12,5%	Sol	-1,90%	Dollar Canada
12,4%	Peso Colombia	-1,63%	Russian Ruble
9,0%	Peso Chile	-1,12%	Dollar Taiwan

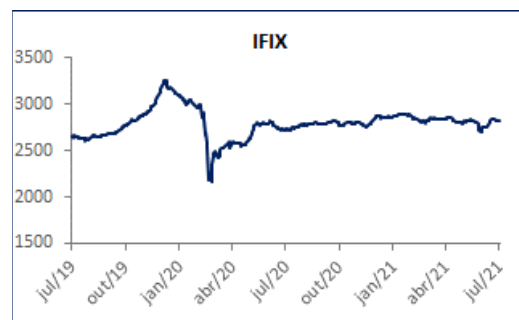
RENDA FIXA

Indicador	Região	Descrição	dia%	% mês	ano%	12M
CDI Acumulado		%	0,02%	0,07%	1,71%	2,49%
IFIX		%	-0,42%	-1,53%	-3,11%	2,22%
IMA-B		%	-0,65%	-0,37%	-1,46%	2,64%

SELIC



IFIX



Fonte: Economática

Expectativas Macroeconômicas

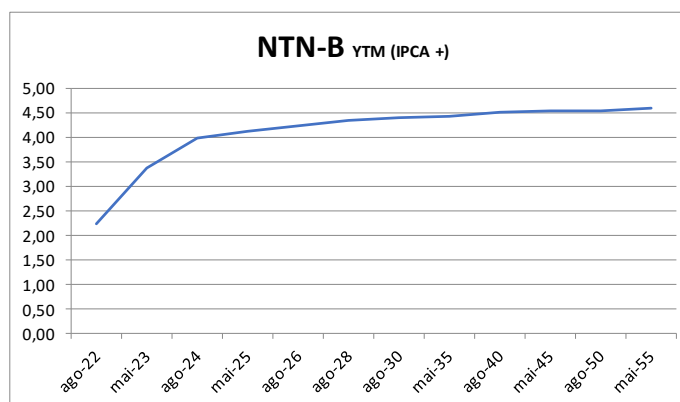
ÍNDICE	2021 (Estimado)	2022 (Estimado)	2023 (Estimado)	2024 (Estimado)
US\$	5,10	5,20	5,00	5,00
IGP-M - %	19,17	4,66	4,00	3,78
IPCA - %	6,79	3,81	3,25	3,00
SELIC - %	7,00	7,00	6,50	6,50
PIB - %	5,30	2,10	2,50	2,50
Produção Industrial (% de crescimento)	6,38	2,20	2,80	2,50
Dívida Líquida do Setor Público (% do PIB)	61,50	63,50	64,90	66,80
Investimento Direto no País (US\$ bilhões)	53,75	67,50	72,00	78,00

Fonte: Relatório PESQUISA FOCUS

Data: 02/08/2021

NTN-B	
Vencimento	YTM (IPCA +)
15/08/2022	2,2222
15/05/2023	3,3698
15/08/2024	3,9707
15/05/2025	4,1121
15/08/2026	4,2164
15/08/2028	4,3466
15/08/2030	4,3960
15/05/2035	4,4078
15/08/2040	4,5078
15/05/2045	4,5269
15/08/2050	4,5400
15/05/2055	4,5802

Fonte: Economatica



Resultados do 2T21

Empresa	Código	Data	Horário
BB Seguridade	BBSE3	02/08/21	Antes da abertura
Marcopolo	POMO4	02/08/21	Após fechamento
Itaú Unibanco	ITUB4	02/08/21	Após fechamento
Pague Menos	PGMN3	02/08/21	Após fechamento
PetroRio	PRI03	02/08/21	-
Bradesco	BBDC4	03/08/21	Após fechamento
Iguatemi	IGTA3	03/08/21	-
Petrobras	PETR4	04/08/21	Após fechamento
Gerdau	GGBR3 /4	04/08/21	Antes da abertura
Gerdau Metalúrgica	GOAU3 /4	04/08/21	Antes da abertura
Tegma	TGMA3	04/08/21	-
AES Brasil	AESB3	04/08/21	-
Braskem	BRKM5	04/08/21	-
Magazine Luiza	MGLU3	04/08/21	Após fechamento
Totvs	TOTS3	04/08/21	Após fechamento
3R Petroleum	RRRP3	04/08/21	-
BR Properties	BRPR3	04/08/21	Após fechamento
Quero-Quero	LJQQ3	04/08/21	-
Tegma	TGMA3	04/08/21	Após fechamento
Sinqia	SQIA3	04/08/21	Após fechamento
Engie Brasil	EGIE3	05/08/21	Após fechamento
JHSF Participações	JHSF3	05/08/21	Após fechamento
Lojas Renner	LREN3	05/08/21	Após fechamento
Tupy	TUPY3	05/08/21	Após fechamento
Cia Hering	HGTX3	05/08/21	Após fechamento
Banco do Brasil	BBAS3	05/08/21	-
Eneva	ENEV3	05/08/21	Após fechamento
Banco ABC Brasil	ABCB4	06/08/21	Antes da abertura
Gafisa	GFSA3	06/08/21	-
Embraer	EMBR3	06/08/21	Após fechamento
M.Dias Branco	MDIA3	06/08/21	-
Guararapes	GUAR3	06/08/21	Após fechamento
Minerva	BEEF3	09/08/21	Após fechamento
Itaúsa	ITSA4	09/08/21	-
Grupo Soma	SOMA3	09/08/21	Após fechamento

Fonte: Empresas - Obs. Sujeito a mudanças por parte das empresas

Empresa	Código	Data	Horário
Aurea Minerals	AURA3	10/08/21	-
BTG	BPAC11	10/08/21	
Porto Seguro	PSSA3	10/08/21	Antes da abertura
Qualicorp	QUAL3	10/08/21	-
Petrobras Distribuidora	BRDT3	10/08/21	Após fechamento
Klabin	KLBN11	10/08/21	Antes da abertura
Randon Participações	RAPT4	10/08/21	Após fechamento
Positivo Tecnologia	POSI3	10/08/21	Após fechamento
C&A Modas	CEAB3	10/08/21	Após fechamento
Vivara	VIVA3	10/08/21	Após fechamento
Marfrig	MRFG3	10/08/21	-
Raia Drogasil	RADL3	10/08/21	Após fechamento
Santos Brasil	STBP3	10/08/21	-
Equatorial	EATL3	11/08/21	-
MRV	MRVE3	11/08/21	
Via	VVAR3	11/08/21	-
Taesá	TAEE11	11/08/21	-
Ultrapar	UGPA3	11/08/21	-
Suzano	SUZB3	11/08/21	Após fechamento
Eletrobras	ELET6	11/08/21	-
JBS	JBSS3	11/08/21	Após fechamento
Sul America	SULA11	11/08/21	Após fechamento
JSL	JSLG3	11/08/21	Após fechamento
lochpe-Maxion	MYPK3	11/08/21	-
Aliansce Sonae	ALSO3	11/08/21	Após fechamento
Enauta	ENAT3	11/08/21	-
Inter	BIDI11	11/08/21	Após fechamento
Valid	VLID3	11/08/21	-
Hapvida	HAPV3	11/08/21	-
Anima	ANIM3	11/08/21	Após fechamento
B3	B3SA3	11/08/21	-
Copel	CPLE6	11/08/21	Após fechamento
Locaweb	LWSA3	11/08/21	Após fechamento
Yduqs Estácio Partic.	YDUQ3	11/08/21	Após fechamento

Fonte: Empresas - Obs. Sujeito a mudanças por parte das empresas

Empresa	Código	Data	Horário
CPFL Energia	CPFE3	12/08/21	-
Arezzo	ARZZ3	12/08/21	Após fechamento
Azul	AZUL4	12/08/21	Antes da abertura
Bradespar	BRAP4	12/08/21	-
Energisa	ENGI3	12/08/21	-
Eztec	EZTC3	12/08/21	Após fechamento
Alliar	AALR3	12/08/21	Após fechamento
Mahle-Metal Leve	LEVE3	12/08/21	Após fechamento
Neogrid	NGRD3	12/08/21	-
Hidroviás do Brasil	HBSA3	12/08/21	-
Rumo	RAIL3	12/08/21	Antes da abertura
Light	LIGT3	12/08/21	-
Sanepar	SAPR4	12/08/21	Após fechamento
SLC Agrícola	SLCE3	12/08/21	-
Sabesp	SBSP3	12/08/21	Após fechamento
BRF	BRFS3	12/08/21	Após fechamento
Cyrela Realty	CYRE3	12/08/21	Após fechamento
Banco Banrisul	BRSR6	12/08/21	-
CCR	CCRO3	12/08/21	-
Lojas Marisa	AMAR3	12/08/21	Após fechamento
Ferbasa	FESA4	12/08/21	Após fechamento
BRF	BRFS3	12/08/21	Após fechamento
Cosan	CSAN3	13/08/21	Após fechamento
BR Malls	BRML3	13/08/21	-
Cogna	COGN3	13/08/21	Antes da abertura
CVC	CVCB3	13/08/21	Após fechamento
Lojas Americanas	LAME4	13/08/21	-
IMC	MEAL3	13/08/21	Após fechamento
Natura Cosméticos	NTCO3	13/08/21	-
Copasa	CSMG3	13/08/21	Após fechamento
Ser Educacional	SEER3	13/08/21	-
Pet Center Comercio	PETZ3	16/08/21	Após fechamento
IRB Brasil Resseguros S/A	IRBR3	16/08/21	Após fechamento
BrasilAgro	AGRO3	16/08/21	Após fechamento

Fonte: Empresas - Obs. Sujeito a mudanças por parte das empresas

Operações Long & Short

Histórico das Operações Long & Short Mirae Asset 2021

Data da Operação Início	Final	Ativo Long	Ativo Short	Posição	Perda %	Ganho %
01/02/2021	08/02/2021	BRFS3	ABEV3	Fechado		8,20%
01/02/2021	08/02/2021	MRFG33	ABEV3	Fechado		6,60%
10/02/2021	11/02/2021	CSAN3	UGPA3	Fechado		6,00%
10/02/2021	12/02/2021	CSAN3	SMT03	Fechado		5,20%
10/02/2021	17/02/2021	COGN3	YDUQ3	Fechado	-5,10%	
01/02/2021	17/02/2021	GGBR4	USIM5	Fechado	-4,80%	
10/02/2021	17/02/2021	BEEF3	ABEV3	Fechado		5,40%
10/02/2021	19/02/2021	BRDT3	UGPA3	Fechado		6,40%
01/02/2021	22/02/2021	BBDC4	SANB11	Fechado	-5,90%	
18/02/2021	22/02/2021	BEEF3	ABEV3	Fechado	-5,30%	
18/02/2021	22/02/2021	BRDT3	SMT03	Fechado	-6,00%	
19/02/2021	24/02/2021	BRFS3	ABEV3	Fechado		6,10%
19/02/2021	25/02/2021	BRDT3	UGPA3	Fechado		6,20%
02/03/2021	08/03/2021	BEEF3	ABEV3	Fechado	-5,20%	
02/03/2021	10/03/2021	BRDT3	UGPA3	Fechado		5,30%
11/03/2021	16/03/2021	FLRY3	RADL3	Fechado	-4,90%	
11/03/2021	25/03/2021	CSAN3	SMT03	Fechado		7,90%
11/03/2021	26/03/2021	BRDT3	UGPA3	Fechado	-5,00%	
26/03/2021	01/04/2021	BRFS3	MRFG3	Fechado	-5,30%	
31/03/2021	05/04/2021	PETR4	VALE3	Fechado	-6,00%	
30/03/2021	06/04/2021	CSAN3	SMT03	Fechado	-4,70%	
26/03/2021	09/04/2021	GGBR4	USIM5	Fechado	-4,40%	
12/04/2021	16/04/2021	GGBR4	USIM5	Fechado	-4,50%	
13/04/2021	06/04/2021	CSAN3	SMT03	Fechado	-4,70%	
26/03/2021	10/05/2021	VVAR3	MGLU3	Fechado		5,40%
14/04/2021	17/05/2021	JHSF3	MULT3	Fechado		5,80%
19/02/2021	29/06/2021	PETR3	PETR4	Fechado		2,20%
29/06/2021	01/07/2021	SMT03	UGPA3	Fechado		7,00%
29/06/2021	12/07/2021	JBSS3	BRFS3	Fechado		5,60%
29/06/2021	12/07/2021	AZUL4	EMBR3	Fechado	-4,90%	
29/06/2021		JHSF3	IGTA3	Aberto		
29/06/2021		MULT3	IGTA3	Aberto		
29/06/2021		BBDC3	BBDC4	Aberto		
Total I					-111,25%	137,80%
Total II						26,55%

Fonte: Mirae Asset Corretora

SALES TEAM - INSTITUTIONAL

VARIABLE INCOME / DERIVATIVES

RICARDO TANTULLI	2789-2140	ricardo.tantulli@miraeinvest.com.br
CHRISTIANO GOMES	2789-2068	christiano.gomes@miraeinvest.com.br
FERNANDO DA COSTA E SILVA	2789-2043	fernando.silva@miraeinvest.com.br
PAULO XAVIER	2789-2121	paulo.xavier@miraeinvest.com.br
CELSO AZEM	2789-2053	celso.azem@miraeinvest.com.br
WESLEY LIMA SILVA	2789-2087	wesley.silva@miraeinvest.com.br

FIXED INCOME

MAIR RIVIERA	2789-2061	mair.riviera@miraeinvest.com.br
--------------	-----------	---------------------------------

BTC

CARLOS HENRIQUE AMORIM SANTOS FILHO	2789-2032	carlos.santos@miraeinvest.com.br
WILLIAM PRETI PARADA	2789-2082	william.parada@miraeinvest.com.br

RESEARCH TEAM

FERNANDO BRESCIANI	2789-2094	fernando.bresciani@miraeinvest.com.br
PEDRO GALDI	2789-2003	pedro.galdi@miraeinvest.com.br

EXCHANGE

JOO YOUNG LEE	2789-2025	joo.lee@miraeinvest.com.br
JU AN KIM	2789-2124	ju.kim@miraeinvest.com.br
CAMILA GARCIA	2789-2128	camila.garcia@miraeinvest.com.br

AAI

ANTONIO FREITAS	2789-2052	antonio.freitas@miraeinvest.com.br
EDUARDO WHITTAKER	2789-2030	eduardo.whittaker@miraeinvest.com.br
RICARDO CARRIL DUARTE	2789-2031	ricardo.duarte@miraeinvest.com.br
SUNG YOP KIM	2789-2072	sungyop.kim@miraeinvest.com.br
JOSÉ VICTOR MORI KIYOKAWA	2789-2008	jose.kiyokawa@miraeinvest.com.br

Call center - Home Broker

ATENDIMENTO	2789-2000	atendimento.ctvm@miraeinvest.com.br
-------------	-----------	-------------------------------------

Wealth Management

HABIB CHAHADE	2789-2108	habib.chahade@miraeinvest.com.br
RAFAEL MORENO	2789-2125	rafael.moreno@miraeinvest.com.br
LAURA DAL BELLO	2789-2056	laura.santos@miraeinvest.com.br
FABRICIA LIMA	2789-2107	fabricia.lima@miraeinvest.com.br
FELIPE CANDEO	2789-2041	felipe.santos@miraeinvest.com.br
CLEITON ANTONINHO DE ARANTES	2789-2146	cleiton.arantes@miraeinvest.com.br

Área de Análise

Analista

Pedro Galdi, CNPI

NORMAS DE CONDUTA

Este relatório foi preparado pelo departamento de Research da Mirae Asset Wealth Management (Brazil) CCTVM Ltda. ("Mirae Asset") para uso exclusivo do destinatário, não podendo ser reproduzido ou distribuído por este ou qualquer pessoa sem a expressa autorização da Mirae Asset. Este relatório é distribuído somente com o objetivo de prover informações e não representa, em nenhuma hipótese, uma oferta de compra e venda ou solicitação de compra e venda de qualquer instrumento financeiro. A decisão final do investidor deve ser tomada levando em consideração todos os riscos e os custos e taxas envolvidas. As informações aqui contidas neste relatório são consideradas confiáveis na data na qual este relatório foi publicado. Entretanto, as informações aqui contidas não representam por parte da Mirae Asset garantia de exatidão das informações prestadas ou julgamento sobre a qualidade das mesmas, e não devem ser consideradas como tal. As opiniões contidas neste relatório são baseadas em julgamentos e estimadas, estando, portanto, sujeitas a mudanças.

A Mirae Asset:

- Considera transitórias as informações e avaliações contidas neste relatório;
- Não garante, expressa ou implicitamente, que as informações nele apresentadas estejam atualizadas ou sejam exaustivas, verdadeiras, precisas, imparciais ou confiáveis;
- Não tem obrigação de atualizar ou manter atualizadas informações nele contidas;
- Reserva os direitos de modificar, sem prévio aviso, as informações e opiniões constantes deste relatório;
- Não se responsabiliza por resultados de decisões de investimentos tomadas com base nas informações ou recomendações nele contidas; e
- A Mirae Asset não atua como Formador de Mercado (Market Maker) das ações objeto desta análise.

As estimativas, projeções, opiniões e recomendações contidas neste relatório:

- Não dispensam a consideração de opiniões e recomendações de outras instituições especializadas no mercado financeiro e de capitais e não substituem o julgamento pessoal de quem o recebe e o lê, no todo ou em parte;
- Não levam em consideração as circunstâncias específicas dos investidores, tais como perfil de investidor, objetivos de investimento, situação financeira e patrimonial, e tolerância a risco, podendo não ser adequadas para todos os investidores, sendo recomendada uma consideração extensiva destas circunstâncias antes da tomada de qualquer decisão;
- Estão sujeitas a alterações se prévia notificação e podem diferir ou ser contrárias a opiniões expressas anteriormente pela Mirae Asset, por outras instituições financeiras do mercado e mesmo de outras áreas de atuação da Mirae Asset, que podem se fundamentar em hipóteses e critérios diferentes dos adotados na elaboração deste relatório; e
- Decorrem de julgamento e de opiniões formadas livremente pelos analistas da Mirae Asset encarregados das análises da economia, de cada companhia emissora e de cada ação, e baseadas em critérios técnicos por eles aceitos como consistentes com os fins a que se destinam.

Este relatório não pode ser copiado ou distribuído, total ou parcialmente para qualquer finalidade, e sem o consentimento expresso da Mirae Asset.

Declaração do analista

O analista de valores mobiliários envolvido na elaboração do relatório ("Analistas de Investimento"), Pedro Roberto Galdi declara que é certificado e credenciado pela APIMEC – Associação dos Analistas e Profissionais de Investimento do Mercado de Capitais para os exercícios de suas atividades. Declara ainda nos termos da Resolução CVM nº 20/2021, que as recomendações contidas neste relatório refletem única e exclusivamente suas opiniões pessoais sobre a companhia e seus valores mobiliários e foram elaborados de forma independente e autônoma, inclusive em relação à Mirae Asset e que se exime de responsabilidade por quaisquer prejuízos, diretos ou indiretos, que possam decorrer na utilização deste e de outros relatórios ou de seus conteúdos.