

# Mercado Futuro


Tendência de preço das commodities no Brasil e nos EUA.

Acompanhe os mercados de Boi Gordo, Café, Milho, Soja, Índice Ibovespa e Dólar.



**TERRA**

*Investimentos*





# Análise Técnica - Mercado Futuro

17 de Agosto, 2021

## Índice

- Pontos Intraday
- Índice e Dólar (BM&F) Gráficos/ Fluxo
- Boi Gordo (BM&F)
- Soja (CBOT)
- Café (NYBOT e BM&F)
- Milho (CBOT e BM&F)

## PONTOS INTRADAY

### WINQ21 - AGOSTO 21

Resistência 10	122.300
Resistência 9	122.000
Resistência 8	121.800
Resistência 7	121.600
Resistência 6	121.350
Resistência 5	121.000
Resistência 4	120.800
Resistência 3	120.560
Resistência 2	120.250
Resistência 1	120.000

Suporte 1	119.200
Suporte 2	119.000
Suporte 3	118.800
Suporte 4	118.670
Suporte 5	118.250
Suporte 6	118.000
Suporte 7	117.700
Suporte 8	117.500
Suporte 9	117.200
Suporte 10	117.000

### WDOU21 - SETEMBRO 21

Resistência 10	5.359
Resistência 9	5.350
Resistência 8	5.342
Resistência 7	5.330
Resistência 6	5.318
Resistência 5	5.309
Resistência 4	5.300
Resistência 3	5.290
Resistência 2	5.282
Resistência 1	5.278

Suporte 1	5.263
Suporte 2	5.252
Suporte 3	5.244
Suporte 4	5.237
Suporte 5	5.230
Suporte 6	5.222
Suporte 7	5.214
Suporte 8	5.208
Suporte 9	5.200
Suporte 10	5.192

# Análise Técnica - Mercado Futuro

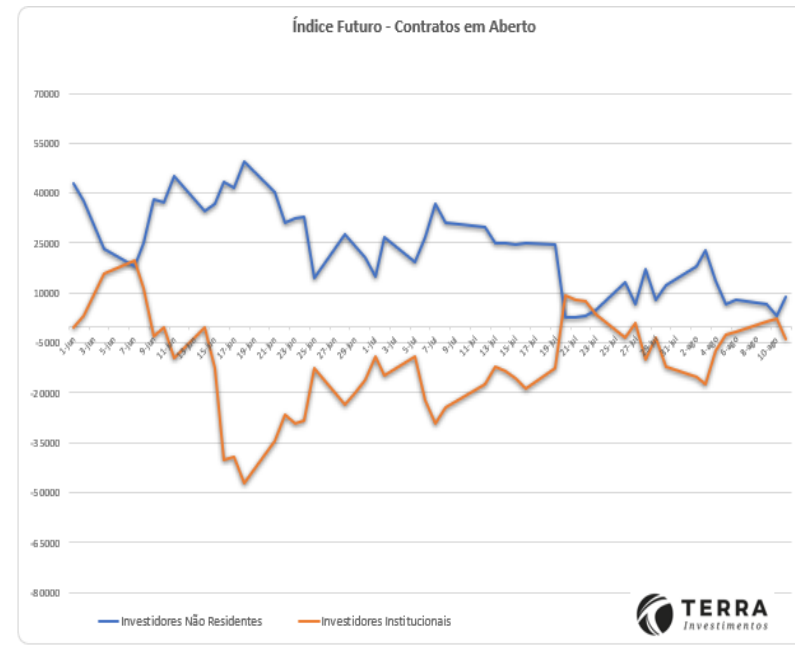
## ÍNDICE FUTURO IBOVESPA

INDQ21 - AGOSTO 21

O contrato futuro do Ibovespa testa MM 200 dias e fundo 118.700 pontos.



Data	Investidores Não Residentes	Investidores Institucionais
11-ago	8993	-3680
10-ago	2951	2427
9-ago	6515	1273
6-ago	8140	-1592
5-ago	6516	-2678
4-ago	13617	-7339
3-ago	22614	-17536
2-ago	18211	-15003
30-jul	12429	-12366
29-jul	7999	-3331
28-jul	16979	-9331
27-jul	6774	1108
26-jul	13119	-3456
23-jul	4704	3390
22-jul	3003	7457
21-jul	2585	8015
20-jul	2898	9297
19-jul	24364	-12676
16-jul	24963	-18668
15-jul	24769	-15613
14-jul	25181	-13458
13-jul	24815	-12102
12-jul	29935	-17217
8-jul	31109	-24241
7-jul	36669	-29061
6-jul	26638	-22175
5-jul	19517	-9254
2-jul	26676	-14863
1-jul	14374	-9216



# Análise Técnica – Mercado Futuro

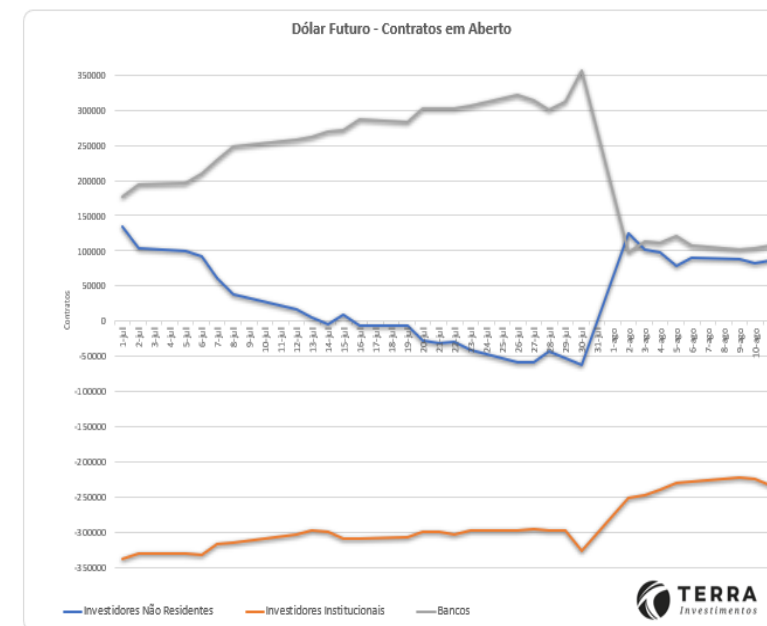
## DÓLAR FUTURO POR REAIS

DOLU21 – SETEMBRO 21

O contrato futuro do Dólar mostra volatilidade e testa resistência.



Data	Investidores Não Residentes	Investidores Institucionais	Bancos
11-ago	87009	-234791	107558
10-ago	83134	-224089	102776
9-ago	88097	-222694	101838
6-ago	89255	-227459	107085
5-ago	78390	-223705	120261
4-ago	37121	-239506	110806
3-ago	102169	-247238	114105
2-ago	124343	-250727	97065
30-jul	-61486	-326549	357166
29-jul	-53483	-297562	312336
28-jul	-43561	-297290	300407
27-jul	-57726	-296581	313853
26-jul	-58120	-297272	321363
23-jul	-41455	-296938	305979
22-jul	-28947	-303287	303180
21-jul	-32016	-298797	301919
20-jul	-28062	-299726	302034
19-jul	-6147	-307597	283995
16-jul	-5721	-309923	286245
15-jul	8249	-309128	270565
14-jul	-5049	-300150	270455
13-jul	5262	-298041	261775
12-jul	15881	-304502	258075
8-jul	38657	-314868	248385
7-jul	60606	-317242	223965
6-jul	91721	-332575	210590
5-jul	100384	-330513	196645
2-jul	103869	-329678	193695
1-jul	134078	-338882	177160



# Análise Técnica - Mercado Futuro

## BOI GORDO (B3) BGIV21 OUTUBRO 21 (BM&F)

O contrato futuro de Boi Gordo mostrou indecisão na resistência e volta para o suporte.



## SOJA (CBOT CME) NOVEMBRO X21 SOJA (CBOT\_CME)

A Soja tenta superar região de resistências.



# Análise Técnica - Mercado Futuro

## CAFÉ NYBOT ICE E B3

### DEZEMBRO Z21 CAFÉ (NYBOT ICE)

Café NY se afasta do suporte e retoma o movimento de alta.



### DEZEMBRO 21 ICFZ21 (BM&F)

Café BM&F testa suporte da média móvel de 20 dias.



# Análise Técnica - Mercado Futuro

## MILHO (CBOT CME E B3)

DEZEMBRO 21 - Z21 MILHO (CBOT CME)

O Milho Chicago mostra recuperação e testa LTB.



SETEMBRO 21 - CCMU21 (BM&F)

O Milho BM&F supera 98,00 e mostra pressão na compra.



## Equipe

### RÉGIS CHINCHILA

CNPI EM-426

ANALISTA DE INVESTIMENTOS

[rchinchila@terrainvestimentos.com.br](mailto:rchinchila@terrainvestimentos.com.br)

### HELOÏSE SANCHEZ

ASSISTENTE DE ANÁLISE DE INVESTIMENTOS

[hsanchez@terrainvestimentos.com.br](mailto:hsanchez@terrainvestimentos.com.br)



## Disclaimer

Este relatório foi elaborado pela Terra Investimentos D.T.V.M LTDA, para uso exclusivo e intransferível do seu destinatário, não podendo ser reproduzido ou distribuído a qualquer pessoa sem expressa autorização da Terra Investimentos. Sua distribuição tem caráter informativo e não representa, em nenhuma hipótese, oferta de compra e venda ou solicitação de compra e venda de qualquer ativo, mas tão somente, a (s) opinião (ões) do (s) analista (s) emissor (es) do referido relatório. As informações contidas foram elaboradas a partir de fontes públicas e consideramos fidedignas, mas não representam por parte da Terra Investimentos garantia de exatidão das informações prestadas ou julgamento sobre a qualidade das mesmas e não devem ser consideradas como tais. Além disso, as informações, opiniões, estimativas e projeções contidas referem-se à data presente e estão sujeitas a alterações sem aviso prévio. Este relatório não leva em consideração os objetivos de investimento e a situação financeira de cada investidor, sendo o destinatário responsável por suas próprias conclusões e estratégias de investimentos. Investimentos em ações e outros valores mobiliários apresentam riscos elevados e a rentabilidade obtida no passado não representa garantia de resultados futuros, e a rentabilidade divulgada não é líquida de impostos. O investimento em Ações, Fundos Imobiliários e BDRs não são garantidos pelo Fundo Garantidor de Crédito (FGC). Nos termos do Artigo 21 da Resolução CVM nº20, de 25 de fevereiro de 2021, o (s) analista (s) de investimento (s) responsável (is) pela elaboração deste relatório declara (m) que as análises e recomendações aqui contidas refletem única e exclusivamente suas opiniões pessoais e foram realizadas de forma independente e autônoma, inclusive em relação à Terra Investimentos.

### DECLARAÇÕES DO(S) ANALISTA(S)

Sem prejuízo do disclaimer acima e em conformidade com as disposições do Artigo 21 da Resolução CVM nº 20, de 25 de fevereiro de 2021, o(s) analista(s) de investimentos responsável(is) pela elaboração deste relatório declara(m) ainda que:

(I) É (são) certificado (s) e credenciado(s) pela APIMEC;

(II) As análises e recomendações refletem única e exclusivamente suas opiniões pessoais, às quais foram realizadas de forma independente e autônoma, inclusive em relação à Terra Investimentos;

(III) Assim como seu(s) cônjuge(s) ou companheiro(s), pode(m) ser titular(es), diretamente ou indiretamente, de ações e/ou outros valores mobiliários de emissão da companhia objeto da análise deste Relatório, mantendo, no entanto, sua imparcialidade na elaboração de documentos;

(IV) Assim como seu(s) cônjuge(s) ou companheiro(s), pode(m) estar direta ou indiretamente, envolvido(s) na aquisição, alienação ou intermediação dos valores mobiliários objeto deste Relatório, mantendo, no entanto, sua imparcialidade na elaboração de documentos;

(V) Sua(s) remuneração(ões) é(são) fixa(s) e não está(ão), diretamente ou indiretamente, relacionada(s) à recomendação específica ou atrelada à precificação de quaisquer dos valores mobiliários de emissão da companhia objeto de análise neste Relatório.