

Mercado Futuro


Tendência de preço das commodities no Brasil e nos EUA.

Acompanhe os mercados de Boi Gordo, Café, Milho, Soja, Índice Ibovespa e Dólar.



TERRA

| *Investimentos*





Análise Técnica - Mercado Futuro

03 de Agosto, 2021

Índice

- Pontos Intraday
- Índice e Dólar (BM&F) Gráficos/ Fluxo
- Boi Gordo (BM&F)
- Soja (CBOT)
- Café (NYBOT e BM&F)
- Milho (CBOT e BM&F)

PONTOS INTRADAY

WINQ21 - AGOSTO 21

Resistência 10	126.300
Resistência 9	126.000
Resistência 8	125.780
Resistência 7	125.500
Resistência 6	125.250
Resistência 5	125.000
Resistência 4	124.800
Resistência 3	124.400
Resistência 2	123.900
Resistência 1	123.550

Suporte 1	122.600
Suporte 2	122.300
Suporte 3	122.000
Suporte 4	121.820
Suporte 5	121.500
Suporte 6	121.200
Suporte 7	121.000
Suporte 8	120.750
Suporte 9	120.500
Suporte 10	120.250

WDOU21 - SETEMBRO 21

Resistência 10	5.312
Resistência 9	5.297
Resistência 8	5.284
Resistência 7	5.272
Resistência 6	5.260
Resistência 5	5.249
Resistência 4	5.238
Resistência 3	5.230
Resistência 2	5.223
Resistência 1	5.212

Suporte 1	5.176
Suporte 2	5.165
Suporte 3	5.153
Suporte 4	5.142
Suporte 5	5.130
Suporte 6	5.121
Suporte 7	5.113
Suporte 8	5.106
Suporte 9	5.100
Suporte 10	5.088

Análise Técnica - Mercado Futuro

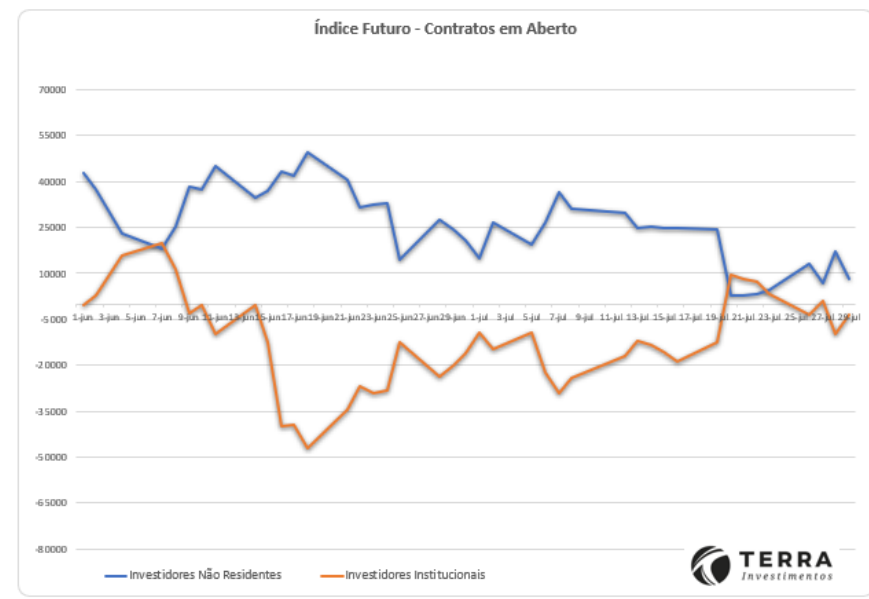
ÍNDICE FUTURO IBOVESPA

INDQ21 - AGOSTO 21

O contrato futuro do Ibovespa tenta mostrar recuperação.



Data	Investidores Não Residentes	Investidores Institucionais
29-jul	7999	-3331
28-jul	16379	-9931
27-jul	6774	1108
26-jul	13119	-3456
23-jul	4704	3390
22-jul	3003	7457
21-jul	2585	8015
20-jul	2698	9237
19-jul	24364	-12676
16-jul	24363	-18668
15-jul	24769	-15613
14-jul	25181	-13458
13-jul	24815	-12102
12-jul	29335	-17217
8-jul	31109	-24241
7-jul	36669	-23061
6-jul	26638	-22175
5-jul	19517	-9254
2-jul	26676	-14863
1-jul	14974	-9216
30-jun	20747	-15919
29-jun	24314	-20201
28-jun	27702	-23689
25-jun	14456	-12538
24-jun	32712	-28424
23-jun	32365	-29345
22-jun	31332	-26672
21-jun	40415	-34508
18-jun	43524	-47087



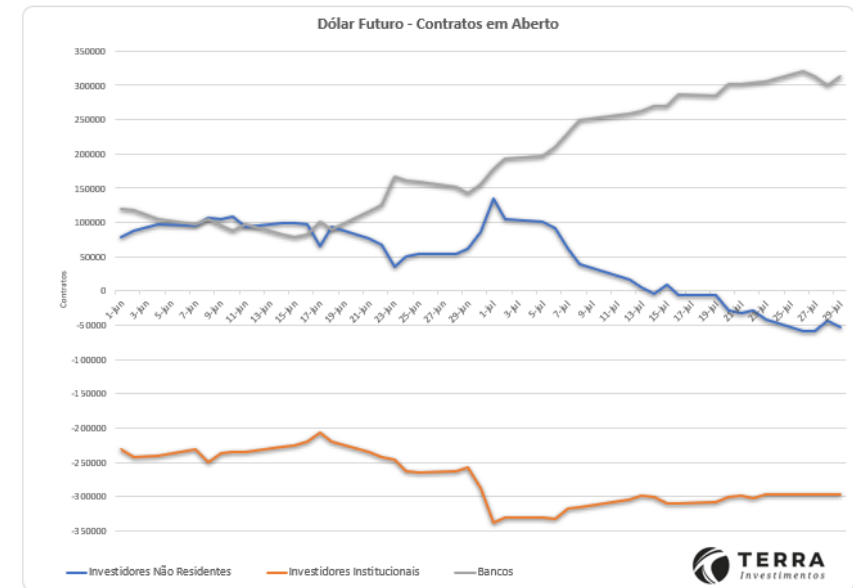
Análise Técnica – Mercado Futuro

DÓLAR FUTURO POR REAIS DOLU21 – SETEMBRO 21

O contrato futuro do Dólar mostra volatilidade e segue sem direção definida.



Data	Investidores Não Residentes	Investidores Institucionais	Bancos
29-jul	-53483	-297562	312336
28-jul	-43561	-297290	300407
27-jul	-57726	-296581	313853
26-jul	-58120	-297272	321363
23-jul	-41455	-296938	305379
22-jul	-28947	-303287	303180
21-jul	-32016	-298797	301919
20-jul	-28062	-299726	302034
19-jul	-6147	-307597	283995
16-jul	-5721	-309923	286245
15-jul	8249	-309128	270565
14-jul	-5049	-300150	270455
13-jul	5262	-298041	261775
12-jul	15881	-304502	258075
8-jul	38857	-314868	248385
7-jul	60606	-317242	229965
6-jul	91721	-332575	210590
5-jul	100384	-330513	196645
2-jul	103869	-323678	193695
1-jul	134078	-338882	177160
30-jun	86638	-286483	156105
29-jun	62285	-258330	142900
28-jun	54274	-262849	152125
25-jun	53788	-265038	158435
24-jun	50472	-263122	160475
23-jun	35475	-246925	165740
22-jun	67169	-241574	125465
21-jun	76595	-235287	116715
18-jun	94159	-220800	90345
17-jun	65657	-207515	100710



Análise Técnica - Mercado Futuro

BOI GORDO (B3)

BGIV21 OUTUBRO 21 (BM&F)

O contrato futuro de Boi Gordo volta a testar resistência.



SOJA (CBOT CME)

NOVEMBRO X21 SOJA (CBOT_CME)

A Soja volta a testar resistência da média móvel.



Análise Técnica - Mercado Futuro

CAFÉ NYBOT ICE E B3

SETEMBRO 21 U21 CAFÉ (NYBOT ICE)

Café NY mostra movimento de realização no curtíssimo prazo.



DEZEMBRO 21 ICFZ21 (BM&F)

Café BM&F testa suporte da média móvel de 20 dias.



Análise Técnica - Mercado Futuro

MILHO (CBOT CME E B3)

DEZEMBRO 21 - Z21 MILHO (CBOT CME)

O Milho Chicago tem resistência na MM e suporte 514,50.



SETEMBRO 21 - CCMU21 (BM&F)

O Milho BM&F tem suporte importante na média móvel.



Equipe

RÉGIS CHINCHILA

CNPI EM-426

ANALISTA DE INVESTIMENTOS

rchinchila@terrainvestimentos.com.br

HELOÏSE SANCHEZ

ASSISTENTE DE ANÁLISE DE INVESTIMENTOS

hsanchez@terrainvestimentos.com.br



Disclaimer

Este relatório foi elaborado pela Terra Investimentos D.T.V.M LTDA, para uso exclusivo e intransferível do seu destinatário, não podendo ser reproduzido ou distribuído a qualquer pessoa sem expressa autorização da Terra Investimentos. Sua distribuição tem caráter informativo e não representa, em nenhuma hipótese, oferta de compra e venda ou solicitação de compra e venda de qualquer ativo, mas tão somente, a (s) opinião (ões) do (s) analista (s) emissor (es) do referido relatório. As informações contidas foram elaboradas a partir de fontes públicas e consideramos fidedignas, mas não representam por parte da Terra Investimentos garantia de exatidão das informações prestadas ou julgamento sobre a qualidade das mesmas e não devem ser consideradas como tais. Além disso, as informações, opiniões, estimativas e projeções contidas referem-se à data presente e estão sujeitas a alterações sem aviso prévio. Este relatório não leva em consideração os objetivos de investimento e a situação financeira de cada investidor, sendo o destinatário responsável por suas próprias conclusões e estratégias de investimentos. Investimentos em ações e outros valores mobiliários apresentam riscos elevados e a rentabilidade obtida no passado não representa garantia de resultados futuros, e a rentabilidade divulgada não é líquida de impostos. O investimento em Ações, Fundos Imobiliários e BDRs não são garantidos pelo Fundo Garantidor de Crédito (FGC). Nos termos do Artigo 21 da Resolução CVM nº20, de 25 de fevereiro de 2021, o (s) analista (s) de investimento (s) responsável (is) pela elaboração deste relatório declara (m) que as análises e recomendações aqui contidas refletem única e exclusivamente suas opiniões pessoais e foram realizadas de forma independente e autônoma, inclusive em relação à Terra Investimentos.

DECLARAÇÕES DO(S) ANALISTA(S)

Sem prejuízo do disclaimer acima e em conformidade com as disposições do Artigo 21 da Resolução CVM nº 20, de 25 de fevereiro de 2021, o(s) analista(s) de investimentos responsável(is) pela elaboração deste relatório declara(m) ainda que:

(I) É (são) certificado (s) e credenciado(s) pela APIMEC;

(II) As análises e recomendações refletem única e exclusivamente suas opiniões pessoais, às quais foram realizadas de forma independente e autônoma, inclusive em relação à Terra Investimentos;

(III) Assim como seu(s) cônjuge(s) ou companheiro(s), pode(m) ser titular(es), diretamente ou indiretamente, de ações e/ou outros valores mobiliários de emissão da companhia objeto da análise deste Relatório, mantendo, no entanto, sua imparcialidade na elaboração de documentos;

(IV) Assim como seu(s) cônjuge(s) ou companheiro(s), pode(m) estar direta ou indiretamente, envolvido(s) na aquisição, alienação ou intermediação dos valores mobiliários objeto deste Relatório, mantendo, no entanto, sua imparcialidade na elaboração de documentos;

(V) Sua(s) remuneração(ões) é(são) fixa(s) e não está(ão), diretamente ou indiretamente, relacionada(s) à recomendação específica ou atrelada à precificação de quaisquer dos valores mobiliários de emissão da companhia objeto de análise neste Relatório.